

# Cuenta Pública 2019

---



**GOBIERNO DE  
MÉXICO**

**HACIENDA**

SECRETARÍA DE HACIENDA Y CRÉDITO PÚBLICO

Subsecretaría de Egresos

# Cuenta Pública 2019

## Marco Normativo

- **Constitución Política de los Estados Unidos Mexicanos**, (art. 74, fracción VI), deberá ser presentada a la Cámara de Diputados a más tardar el 30 de abril del año siguiente.
- **Ley General de Contabilidad Gubernamental** (art. 53) será formulada por la SHCP y contendrá como mínimo, información contable, presupuestaria, programática y análisis de indicadores de postura fiscal.
- **Ley Orgánica de la Administración Pública Federal**, (art. 31, fracción XVIII) establece que la SHCP formulará la Cuenta Pública Federal.
- **Reglamento interior SHCP**, (art. 64 fracción VII) dispone que la Unidad de Contabilidad Gubernamental es la encargada de integrar la Cuenta Pública.
- El **Consejo Nacional de Armonización Contable (CONAC)** emitió el Acuerdo por el que se armoniza la estructura de las cuentas públicas.

# Cuenta Pública 2019

## Sujetos Obligados

### ¿A QUÉ ENTES PÚBLICOS LE APLICA?

- Poderes Legislativo y Judicial, Órganos Autónomos.
- Ramos Administrativos y Ramos Generales.
- Entidades Paraestatales Federales e Instituciones Públicas de Seguridad Social.
- Empresas Productivas del Estado

# Cuenta Pública 2019

## Contenido

### ¿QUÉ INFORMACIÓN CONTIENE LA CUENTA PÚBLICA?

- Contable (Estados Financieros).
- Presupuestaria (Ingreso, Gasto y Deuda).
- Programática (Programas y Proyectos de Inversión e Indicadores de Resultados).
- Anexos que se derivan de disposiciones normativas específicas (Sistema de Evaluación del Desempeño, Bienes Muebles e Inmuebles, Programas Transversales, Esquemas Bursátiles, Fideicomisos no considerados Entidades Paraestatales y de Coberturas Financieras, entre otros).
- Formatos de ingreso y gasto armonizados aprobados por el CONAC.

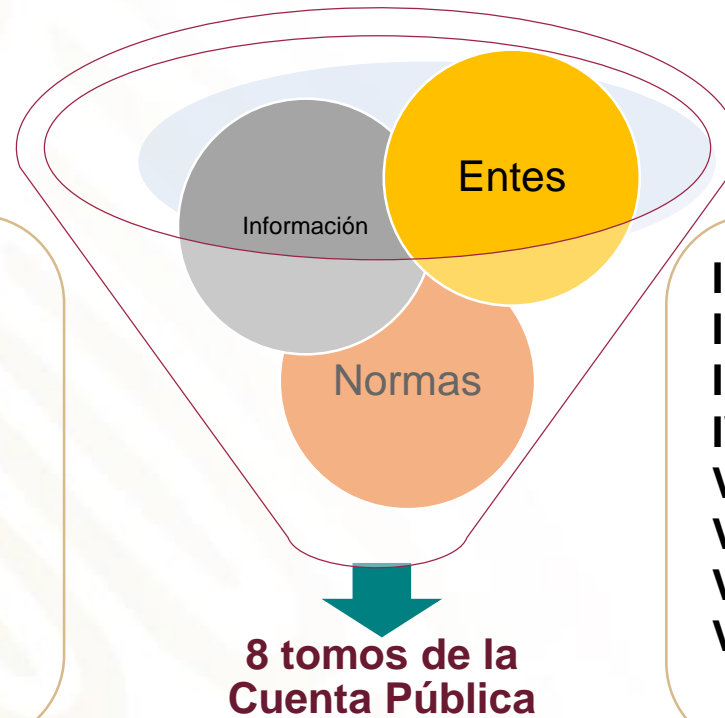
# Cuenta Pública 2019 Proceso de Integración





# Cuenta Pública 2019 SICP

**A partir de 2013**, cuando inició operaciones el SICP, ha evolucionado mediante la incorporación de validaciones de congruencia de información, cargas automáticas de información de otros sistemas de control presupuestario y la generación de algunos reportes consolidados y de operación.



## LGCG y CONAC:

- Contable
- Presupuestaria
- Programática
- Anexos

**Recibe información en plantillas y archivos.**

- I. Resultados Generales
- II. Gobierno Federal
- III. Poder Ejecutivo
- IV. Poder Legislativo
- V. Poder Judicial
- VI. Órganos Autónomos
- VII. Sector Paraestatal
- VIII. Empresas Productivas del Estado (EPE's)

**Se generan reportes en Formato formato.xls, .doc y .pdf.**

# Cuenta Pública 2019

## Información precargada generada por los sistemas globalizadores de la SHCP

Gasto Gobierno Federal

- Analítico de claves del Gobierno Federal (AC01)
- Analítico de claves del sector paraestatal y Empresas Productivas del Estado (ACEP)

Ingresos Gobierno Federal

- Estado Analítico de Ingresos (SAT)
- Origen y destino de Ingresos Excedentes Gobierno Federal
- Impuesto Especial sobre Producción y Servicios
- Ingresos no Tributarios Gobierno Federal
- Intereses compensados Ramo 24
- Asignación de los ingresos excedentes

Otra información SHCP

- Información sobre fideicomisos, mandatos y análogos.
- Programas sujetos a reglas de operación que utilizan fideicomisos para canalizar subsidios a los beneficiarios.
- Programas transversales
- Ramo 23 Adecuaciones presupuestarias recursos transferidos a otros ramos y dependencias



# Cuenta Pública 2019

## Información precargada generada por los sistemas globalizadores de la SHCP

Deuda



- Deuda total por origen y fuentes de financiamiento
- Deuda Externa del Gobierno Federal
- Intereses de la Deuda (costo financiero) externa e interna
- Programas de Apoyo a Ahorradores y Deudores de la Banca
- Variación de los intereses de la Deuda del Gobierno Federal
- Endeudamiento Neto del Gobierno Federal
- Términos de contratación de la Deuda del Gobierno Federal
- Deuda pública interna y externa del Gobierno Federal
- Variación de los intereses de la Deuda del Gobierno Federal respecto al presupuesto
- Estado Analítico de ingresos por financiamiento
- Saldos de regulación monetaria de valores gubernamentales

# Cuenta Pública 2019

## Información precargada generada por los sistemas globalizadores de la SHCP

Programas y Proyectos de  
Inversión (PPIs)

```
graph LR; A[Programas y Proyectos de Inversión (PPIs)] --> B["- PPIs por Ramo, Entidad o EPE.  
- Resumen de los principales PPIs por Ramo, Entidad o EPE."]; C[Evaluación del Desempeño] --> D[Indicadores de Desempeño de Entidades y Empresas Productivas del Estado.];
```

- PPIs por Ramo, Entidad o EPE.
- Resumen de los principales PPIs por Ramo, Entidad o EPE.

Evaluación del Desempeño

Indicadores de Desempeño de Entidades y Empresas Productivas del Estado.



# Poderes Legislativo, Judicial y Órganos Autónomos

# Cuenta Pública 2019

## Poderees Legislativo, Judicial y Órganos Autónomos

Información Contable requerida:



# Cuenta Pública 2019

## Poderees Legislativo, Judicial y Órganos Autónomos

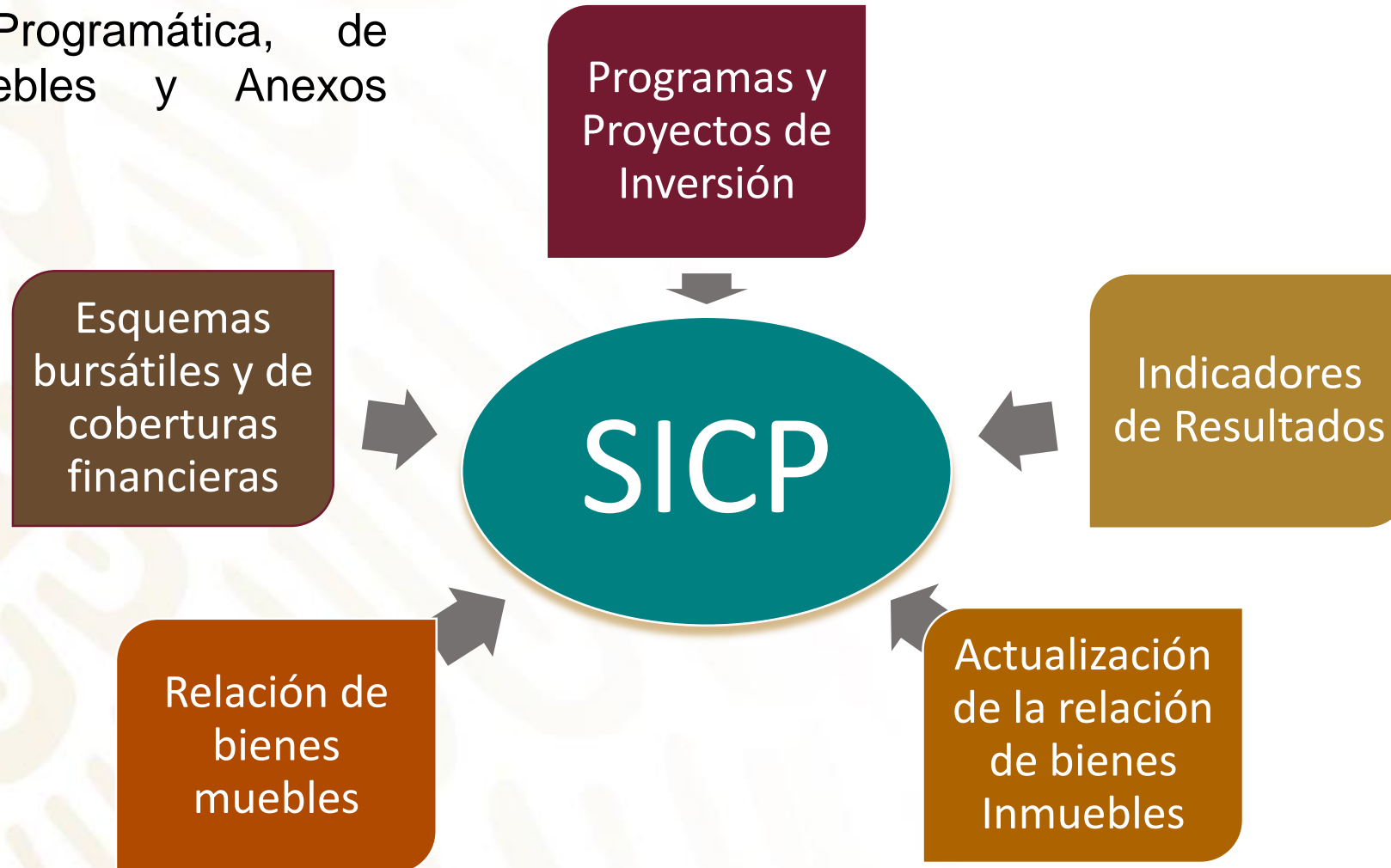
Información Presupuestaria requerida:



# Cuenta Pública 2019

## Poderees Legislativo, Judicial y Órganos Autónomos

Información Programática, de Bienes Inmuebles y Anexos requerida:



# Cuenta Pública 2019

## Poderees Legislativo, Judicial y Órganos Autónomos

Información generada por el SICP para validación:



Clasificaciones: administrativa y administrativa armonizado, económica y por objeto del gasto, económica armonizado, por objeto del gasto armonizado, funcional-programática y funcional armonizado.



# Ramos Administrativos y Generales



# Cuenta Pública 2019

## Ramos Administrativos y Generales

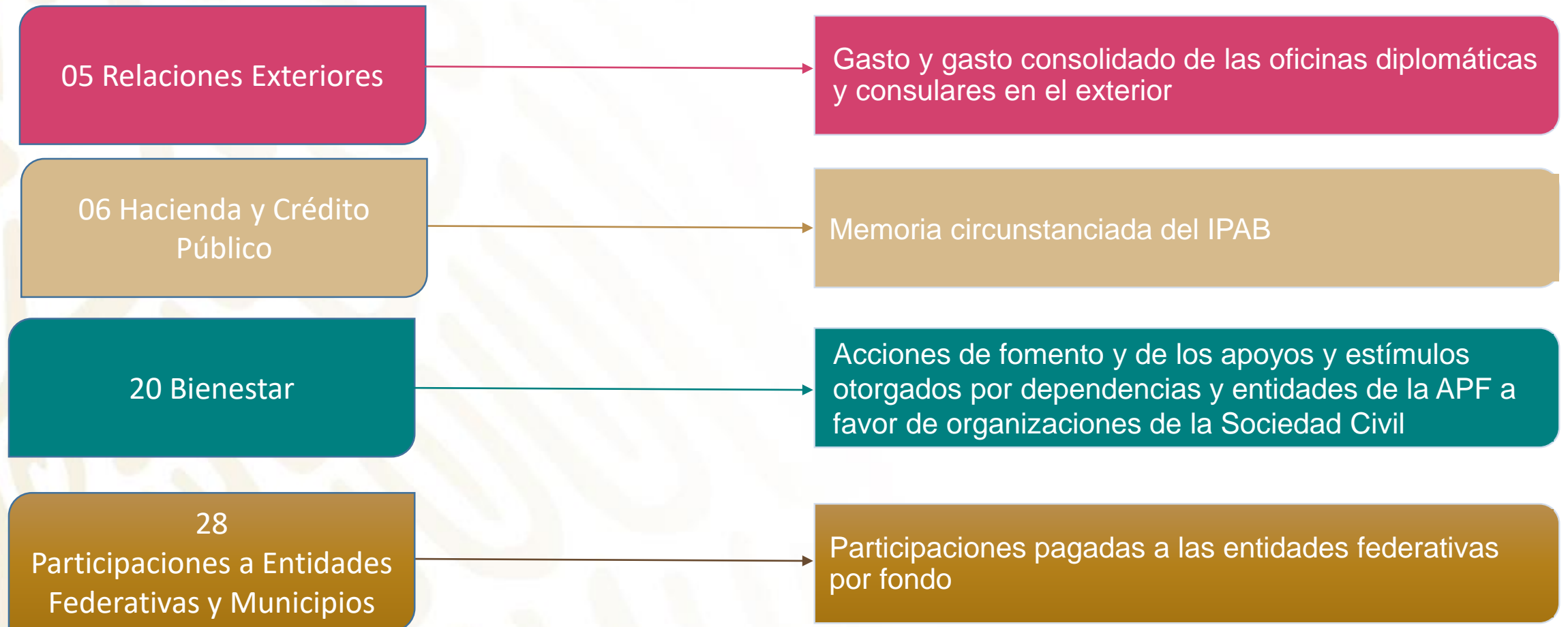
Información Presupuestaria, Anexos y Bienes Inmuebles requerida:



# Cuenta Pública 2019

## Ramos Administrativos y Generales

Requerimientos Específicos por Ramo:



# Cuenta Pública 2019

## Ramos Administrativos y Generales

Información **generada por el SICP** para validación:



Clasificaciones: administrativa y administrativa armonizado, económica y por objeto del gasto, económica armonizado, por objeto del gasto armonizado, funcional-programática y funcional armonizado.



# Entidades Paraestatales y Empresas Productivas del Estado

# Cuenta Pública 2019

## Entidades Paraestatales y Empresas Productivas del Estado

Información Contable **requerida** a Instituciones públicas de la Seguridad Social, EPE's, fideicomisos no empresariales y no financieros, y entidades paraestatales no financieras con participación Estatal Mayoritaria:



# Cuenta Pública 2019

## Otras Entidades Paraestatales

Información Contable **requerida** a Entidades Paraestatales Financieras Monetarias, Entidades Paraestatales empresariales financieras no monetarias y Fideicomisos Financieros Públicos con Participación Estatal Mayoritaria y al Instituto FONACOT:



# Cuenta Pública 2019

## Entidades Paraestatales y Empresas Productivas del Estado

Requerimientos Específicos :

IMSS, ISSSTE, Pemex y  
CFE

Ingresos por Entidad Federativa.

ISSSTE

- Aportaciones del Gobierno Federal al ISSSTE.
- Convertidor (estimado y recaudado).

# Cuenta Pública 2019

## Empresas Productivas del Estado

Requerimientos Específicos :

Pemex



```
graph LR; Pemex[Pemex] --> Requirements[Requerimientos Específicos];
```

- Deuda total por origen y fuente de financiamiento.
- Deuda externa por país acreedor y divisas.
- Deuda total de corto y largo plazo.
- Estado analítico e integral de la deuda interna y externa.
- Estado de pasivo titulado.
- Endeudamiento neto, flujo de efectivo.
- Términos de contratación de la deuda
- Costo Financiero de la Deuda.



# Cuenta Pública 2019

## Empresas Productivas del Estado

Requerimientos Específicos :

CFE



- Ingresos de flujo de efectivo con Pidiregas.
- Ingresos de flujo de efectivo sin Pidiregas.
- Egresos de flujo de efectivo con Pidiregas.
- Egresos de flujo de efectivo sin Pidiregas.
- Avance financiero y físico de los Pidiregas en construcción.
- Compromisos de Pidiregas de inversión directa en operación en pesos y en dólares.
- Flujo neto de Pidiregas de inversión directa y de inversión condicionada.
- Metas o capacidad de Pidiregas de inversión directa y condicionada en operación.
- Estado de los Pidiregas al cierre del ejercicio fiscal
- Valor Presente Neto por proyecto de inversión financiada directa y condicionada.
- Compromisos de proyectos de inversión financiada directa y condicionada respecto a su costo total adjudicados, en construcción y en operación.

# Cuenta Pública 2019

## Entidades Paraestatales y Empresas Productivas del Estado

Información **generada por SICP** para validación:





# Nuevas Funcionalidades



# Cuenta Pública 2019

## Proceso de validación en el registro de la información del Estado

### Analítico de Ingresos

Se incorpora como parte de la funcionalidad del SICP la validación del total por Rubro de ingresos con el total por Fuente de financiamiento.

CONCEPTOS	INGRESO ESTIMADO	INGRESO AMPLIACIONES Y REDUCCIONES	INGRESO MODIFICADO	INGRESO DEVENGADO	INGRESO RECAUDADO	DIFERENCIA
▼ RUBRO DE INGRESOS						
IMPUESTOS	0	0	0	0	0	0
CUOTAS Y APORTACIONES DE SEGURIDAD SOCIAL	0	0	0	0	0	0
CONTRIBUCIONES DE MEJORAS	0	0	0	0	0	0
DERECHOS	0	0	0	0	0	0
▼ PRODUCTOS	0	0	0	0	0	0
CORRIENTE	0	0	0	0	0	0
CAPITAL	0	0	0	0	0	0
▼ APROVECHAMIENTOS	0	0	0	0	0	0
CORRIENTE	0	0	0	0	0	0
CAPITAL	0	0	0	0	0	0
INGRESOS POR VENTAS DE BIENES Y SERVICIOS	215,212,693	18,209,195	233,421,888	469,368,458	259,751,636	44,538,943
PARTICIPACIONES Y APORTACIONES	0	0	0	0	0	0
TRANSFERENCIAS, ASIGNACIONES, SUBSIDIOS Y OTRAS AYUDAS	0	0	0	0	0	0
INGRESOS DERIVADOS DE FINANCIAMIENTOS	17,409,988	7,479,567	24,889,555	23,201,205	29,405,013	11,995,025
<b>TOTAL</b>	<b>232,622,681</b>	<b>25,688,762</b>	<b>258,311,443</b>	<b>492,569,663</b>	<b>289,156,649</b>	<b>56,533,968</b>
INGRESOS EXCEDENTES						
▼ ESTADO ANALITICO DE INGRESOS POR FUENTE DE FINANCIAMIENTO						
▼ INGRESOS DEL GOBIERNO	0	0	0	0	0	0
IMPUESTOS	0	0	0	0	0	0
CONTRIBUCIONES DE MEJORAS	0	0	0	0	0	0
DERECHOS	0	0	0	0	0	0
▼ PRODUCTOS	0	0	0	0	0	0
CORRIENTE	0	0	0	0	0	0
CAPITAL	0	0	0	0	0	0
▼ APROVECHAMIENTOS	0	0	0	0	0	0
CORRIENTE	0	0	0	0	0	0
CAPITAL	0	0	0	0	0	0
PARTICIPACIONES Y APORTACIONES	0	0	0	0	0	0
TRANSFERENCIAS, ASIGNACIONES, SUBSIDIOS Y OTRAS AYUDAS	0	0	0	0	0	0
▼ INGRESOS DE ORGANISMOS Y EMPRESAS	215,212,693	18,209,195	233,421,888	469,368,458	259,751,636	44,538,943
CUOTAS Y APORTACIONES DE SEGURIDAD SOCIAL	0	0	0	0	0	0
INGRESOS POR VENTAS DE BIENES Y SERVICIOS	215,212,693	18,209,195	233,421,888	469,368,458	259,751,636	44,538,943
TRANSFERENCIAS, ASIGNACIONES, SUBSIDIOS Y OTRAS AYUDAS	0	0	0	0	0	0
▼ INGRESOS DERIVADOS DE FINANCIAMIENTO	17,409,988	7,479,567	24,889,555	23,201,205	29,405,013	11,995,025
INGRESOS DERIVADOS DE FINANCIAMIENTOS	17,409,988	7,479,567	24,889,555	23,201,205	29,405,013	11,995,025
<b>TOTAL</b>	<b>232,622,681</b>	<b>25,688,762</b>	<b>258,311,443</b>	<b>492,569,663</b>	<b>289,156,649</b>	<b>56,533,968</b>
INGRESOS EXCEDENTES						

En caso de inconsistencias, el responsable de la información presupuestaria deberá corregir la información hasta lograr la consistencia entre ambas secciones del reporte.

## Automatización del reporte consolidado del Estado Analítico de Ingresos de las Entidades de Seguridad Social

Se incorpora como parte de la funcionalidad del SICP la consolidación del Estado Analítico de Ingresos de las Entidades de Seguridad Social.

Instituto Mexicano del Seguro Social (IMSS)



Instituto de Seguridad y Servicios Sociales de los Trabajadores del Estado (ISSSTE)

CONCEPTOS	INGRESO ESTIMADO	INGRESO AMPLIACIONES Y REDUCCIONES	INGRESO MODIFICADO	INGRESO DEVENGADO	INGRESO RECAUDADO	DIFERENCIA
<b>▼ RUBRO DE INGRESOS</b>						
IMPUESTOS	0	0	0	0	0	0
CUOTAS Y APORTACIONES DE SEGURIDAD SOCIAL	0	0	0	0	0	0
CONTRIBUCIONES DE MEJORAS	0	0	0	0	0	0
DERECHOS	0	0	0	0	0	0
<b>▼ PRODUCTOS</b>	0	0	0	0	0	0
CORRIENTE	0	0	0	0	0	0
CAPITAL	0	0	0	0	0	0
<b>▼ APROVECHAMIENTOS</b>	0	0	0	0	0	0
CORRIENTE	0	0	0	0	0	0
CAPITAL	0	0	0	0	0	0
INGRESOS POR VENTAS DE BIENES Y SERVICIOS	215,212,693	18,209,195	233,421,888	469,368,458	259,751,636	44,538,943
PARTICIPACIONES Y APORTACIONES	0	0	0	0	0	0
TRANSFERENCIAS, ASIGNACIONES, SUBSIDIOS Y OTRAS AYUDAS	0	0	0	0	0	0
INGRESOS DERIVADOS DE FINANCIAMIENTOS	17,409,988	7,479,567	24,889,555	23,281,285	29,405,813	11,995,825
<b>TOTAL</b>	<b>232,622,681</b>	<b>25,688,762</b>	<b>258,311,443</b>	<b>492,569,663</b>	<b>289,156,649</b>	<b>56,533,968</b>
<b>INGRESOS EXCEDENTES</b>						<b>56,533,968</b>
<b>▼ ESTADO ANALÍTICO DE INGRESOS POR FUENTE DE FINANCIAMIENTO</b>						
<b>▼ INGRESOS DEL GOBIERNO</b>	0	0	0	0	0	0
IMPUESTOS	0	0	0	0	0	0
CONTRIBUCIONES DE MEJORAS	0	0	0	0	0	0
DERECHOS	0	0	0	0	0	0
<b>▼ PRODUCTOS</b>	0	0	0	0	0	0
CORRIENTE	0	0	0	0	0	0
CAPITAL	0	0	0	0	0	0
<b>▼ APROVECHAMIENTOS</b>	0	0	0	0	0	0
CORRIENTE	0	0	0	0	0	0
CAPITAL	0	0	0	0	0	0
PARTICIPACIONES Y APORTACIONES	0	0	0	0	0	0
TRANSFERENCIAS, ASIGNACIONES, SUBSIDIOS Y OTRAS AYUDAS	0	0	0	0	0	0
<b>▼ INGRESOS DE ORGANISMOS Y EMPRESAS</b>	215,212,693	18,209,195	233,421,888	469,368,458	259,751,636	44,538,943
CUOTAS Y APORTACIONES DE SEGURIDAD SOCIAL	0	0	0	0	0	0
INGRESOS POR VENTAS DE BIENES Y SERVICIOS	215,212,693	18,209,195	233,421,888	469,368,458	259,751,636	44,538,943
TRANSFERENCIAS, ASIGNACIONES, SUBSIDIOS Y OTRAS AYUDAS	0	0	0	0	0	0
<b>▼ INGRESOS DERIVADOS DE FINANCIAMIENTO</b>	17,409,988	7,479,567	24,889,555	23,281,285	29,405,813	11,995,825
INGRESOS DERIVADOS DE FINANCIAMIENTOS	17,409,988	7,479,567	24,889,555	23,281,285	29,405,813	11,995,825
<b>TOTAL</b>	<b>232,622,681</b>	<b>25,688,762</b>	<b>258,311,443</b>	<b>492,569,663</b>	<b>289,156,649</b>	<b>56,533,968</b>
<b>INGRESOS EXCEDENTES</b>						<b>56,533,968</b>

CONCEPTOS	INGRESO ESTIMADO	INGRESO AMPLIACIONES Y REDUCCIONES	INGRESO MODIFICADO	INGRESO DEVENGADO	INGRESO RECAUDADO	DIFERENCIA
<b>▼ RUBRO DE INGRESOS</b>						
IMPUESTOS	0	0	0	0	0	0
CUOTAS Y APORTACIONES DE SEGURIDAD SOCIAL	0	0	0	0	0	0
CONTRIBUCIONES DE MEJORAS	0	0	0	0	0	0
DERECHOS	0	0	0	0	0	0
<b>▼ PRODUCTOS</b>	0	0	0	0	0	0
CORRIENTE	0	0	0	0	0	0
CAPITAL	0	0	0	0	0	0
<b>▼ APROVECHAMIENTOS</b>	0	0	0	0	0	0
CORRIENTE	0	0	0	0	0	0
CAPITAL	0	0	0	0	0	0
INGRESOS POR VENTAS DE BIENES Y SERVICIOS	215,212,693	18,209,195	233,421,888	469,368,458	259,751,636	44,538,943
PARTICIPACIONES Y APORTACIONES	0	0	0	0	0	0
TRANSFERENCIAS, ASIGNACIONES, SUBSIDIOS Y OTRAS AYUDAS	0	0	0	0	0	0
INGRESOS DERIVADOS DE FINANCIAMIENTOS	17,409,988	7,479,567	24,889,555	23,281,285	29,405,813	11,995,825
<b>TOTAL</b>	<b>232,622,681</b>	<b>25,688,762</b>	<b>258,311,443</b>	<b>492,569,663</b>	<b>289,156,649</b>	<b>56,533,968</b>
<b>INGRESOS EXCEDENTES</b>						<b>56,533,968</b>
<b>▼ ESTADO ANALÍTICO DE INGRESOS POR FUENTE DE FINANCIAMIENTO</b>						
<b>▼ INGRESOS DEL GOBIERNO</b>	0	0	0	0	0	0
IMPUESTOS	0	0	0	0	0	0
CONTRIBUCIONES DE MEJORAS	0	0	0	0	0	0
DERECHOS	0	0	0	0	0	0
<b>▼ PRODUCTOS</b>	0	0	0	0	0	0
CORRIENTE	0	0	0	0	0	0
CAPITAL	0	0	0	0	0	0
<b>▼ APROVECHAMIENTOS</b>	0	0	0	0	0	0
CORRIENTE	0	0	0	0	0	0
CAPITAL	0	0	0	0	0	0
PARTICIPACIONES Y APORTACIONES	0	0	0	0	0	0
TRANSFERENCIAS, ASIGNACIONES, SUBSIDIOS Y OTRAS AYUDAS	0	0	0	0	0	0
<b>▼ INGRESOS DE ORGANISMOS Y EMPRESAS</b>	215,212,693	18,209,195	233,421,888	469,368,458	259,751,636	44,538,943
CUOTAS Y APORTACIONES DE SEGURIDAD SOCIAL	0	0	0	0	0	0
INGRESOS POR VENTAS DE BIENES Y SERVICIOS	215,212,693	18,209,195	233,421,888	469,368,458	259,751,636	44,538,943
TRANSFERENCIAS, ASIGNACIONES, SUBSIDIOS Y OTRAS AYUDAS	0	0	0	0	0	0
<b>▼ INGRESOS DERIVADOS DE FINANCIAMIENTO</b>	17,409,988	7,479,567	24,889,555	23,281,285	29,405,813	11,995,825
INGRESOS DERIVADOS DE FINANCIAMIENTOS	17,409,988	7,479,567	24,889,555	23,281,285	29,405,813	11,995,825
<b>TOTAL</b>	<b>232,622,681</b>	<b>25,688,762</b>	<b>258,311,443</b>	<b>492,569,663</b>	<b>289,156,649</b>	<b>56,533,968</b>
<b>INGRESOS EXCEDENTES</b>						<b>56,533,968</b>

# Cuenta Pública 2019

## Automatización del reporte consolidado del Estado Analítico de Ingresos de las Empresas Productivas del Estado

Se incorpora como parte de la funcionalidad del SICP la consolidación del Estado Analítico de Ingresos de las Empresas Productivas del Estado (EPE's)

### Petróleos Mexicanos Consolidado



### Comisión Federal de Electricidad Consolidado

CONCEPTOS	INGRESO ESTIMADO	INGRESO AMPLIACIONES Y REDUCCIONES	INGRESO MODIFICADO	INGRESO DEVENGADO	INGRESO RECAUDADO	DIFERENCIA
▼ RUBRO DE INGRESOS						
▼ IMPUESTOS	0	0	0	0	0	0
CUOTAS Y APORTACIONES DE SEGURIDAD SOCIAL	0	0	0	0	0	0
CONTRIBUCIONES DE MEJORAS	0	0	0	0	0	0
DERECHOS	0	0	0	0	0	0
▼ PRODUCTOS						
CORRIENTE	0	0	0	0	0	0
CAPITAL	0	0	0	0	0	0
▼ APROVECHAMIENTOS						
CORRIENTE	0	0	0	0	0	0
CAPITAL	0	0	0	0	0	0
INGRESOS POR VENTAS DE BIENES Y SERVICIOS	215,212,693	18,209,195	233,421,888	469,368,458	259,751,636	44,538,943
PARTICIPACIONES Y APORTACIONES	0	0	0	0	0	0
TRANSFERENCIAS, ASIGNACIONES, SUBSIDIOS Y OTRAS AYUDAS	0	0	0	0	0	0
INGRESOS DERIVADOS DE FINANCIAMIENTOS	17,409,988	7,479,567	24,889,555	23,201,205	29,405,013	11,995,025
TOTAL	232,622,681	25,688,762	258,311,443	492,569,663	289,156,649	56,533,968
INGRESOS EXCEDENTES						
▼ ESTADO ANALITICO DE INGRESOS POR FUENTE DE FINANCIAMIENTO						
▼ INGRESOS DEL GOBIERNO						
▼ IMPUESTOS	0	0	0	0	0	0
CONTRIBUCIONES DE MEJORAS	0	0	0	0	0	0
DERECHOS	0	0	0	0	0	0
▼ PRODUCTOS						
CORRIENTE	0	0	0	0	0	0
CAPITAL	0	0	0	0	0	0
▼ APROVECHAMIENTOS						
CORRIENTE	0	0	0	0	0	0
CAPITAL	0	0	0	0	0	0
PARTICIPACIONES Y APORTACIONES	0	0	0	0	0	0
TRANSFERENCIAS, ASIGNACIONES, SUBSIDIOS Y OTRAS AYUDAS	0	0	0	0	0	0
▼ INGRESOS DE ORGANISMOS Y EMPRESAS	215,212,693	18,209,195	233,421,888	469,368,458	259,751,636	44,538,943
CUOTAS Y APORTACIONES DE SEGURIDAD SOCIAL	0	0	0	0	0	0
INGRESOS POR VENTAS DE BIENES Y SERVICIOS	215,212,693	18,209,195	233,421,888	469,368,458	259,751,636	44,538,943
TRANSFERENCIAS, ASIGNACIONES, SUBSIDIOS Y OTRAS AYUDAS	0	0	0	0	0	0
▼ INGRESOS DERIVADOS DE FINANCIAMIENTO	17,409,988	7,479,567	24,889,555	23,201,205	29,405,013	11,995,025
INGRESOS DERIVADOS DE FINANCIAMIENTOS	17,409,988	7,479,567	24,889,555	23,201,205	29,405,013	11,995,025
TOTAL	232,622,681	25,688,762	258,311,443	492,569,663	289,156,649	56,533,968
INGRESOS EXCEDENTES						

CONCEPTOS	INGRESO ESTIMADO	INGRESO AMPLIACIONES Y REDUCCIONES	INGRESO MODIFICADO	INGRESO DEVENGADO	INGRESO RECAUDADO	DIFERENCIA
▼ RUBRO DE INGRESOS						
▼ IMPUESTOS	0	0	0	0	0	0
CUOTAS Y APORTACIONES DE SEGURIDAD SOCIAL	0	0	0	0	0	0
CONTRIBUCIONES DE MEJORAS	0	0	0	0	0	0
DERECHOS	0	0	0	0	0	0
▼ PRODUCTOS						
CORRIENTE	0	0	0	0	0	0
CAPITAL	0	0	0	0	0	0
▼ APROVECHAMIENTOS						
CORRIENTE	0	0	0	0	0	0
CAPITAL	0	0	0	0	0	0
INGRESOS POR VENTAS DE BIENES Y SERVICIOS	215,212,693	18,209,195	233,421,888	469,368,458	259,751,636	44,538,943
PARTICIPACIONES Y APORTACIONES	0	0	0	0	0	0
TRANSFERENCIAS, ASIGNACIONES, SUBSIDIOS Y OTRAS AYUDAS	0	0	0	0	0	0
INGRESOS DERIVADOS DE FINANCIAMIENTOS	17,409,988	7,479,567	24,889,555	23,201,205	29,405,013	11,995,025
TOTAL	232,622,681	25,688,762	258,311,443	492,569,663	289,156,649	56,533,968
INGRESOS EXCEDENTES						
▼ ESTADO ANALITICO DE INGRESOS POR FUENTE DE FINANCIAMIENTO						
▼ INGRESOS DEL GOBIERNO						
▼ IMPUESTOS	0	0	0	0	0	0
CONTRIBUCIONES DE MEJORAS	0	0	0	0	0	0
DERECHOS	0	0	0	0	0	0
▼ PRODUCTOS						
CORRIENTE	0	0	0	0	0	0
CAPITAL	0	0	0	0	0	0
▼ APROVECHAMIENTOS						
CORRIENTE	0	0	0	0	0	0
CAPITAL	0	0	0	0	0	0
PARTICIPACIONES Y APORTACIONES	0	0	0	0	0	0
TRANSFERENCIAS, ASIGNACIONES, SUBSIDIOS Y OTRAS AYUDAS	0	0	0	0	0	0
▼ INGRESOS DE ORGANISMOS Y EMPRESAS	215,212,693	18,209,195	233,421,888	469,368,458	259,751,636	44,538,943
CUOTAS Y APORTACIONES DE SEGURIDAD SOCIAL	0	0	0	0	0	0
INGRESOS POR VENTAS DE BIENES Y SERVICIOS	215,212,693	18,209,195	233,421,888	469,368,458	259,751,636	44,538,943
TRANSFERENCIAS, ASIGNACIONES, SUBSIDIOS Y OTRAS AYUDAS	0	0	0	0	0	0
▼ INGRESOS DERIVADOS DE FINANCIAMIENTO	17,409,988	7,479,567	24,889,555	23,201,205	29,405,013	11,995,025
INGRESOS DERIVADOS DE FINANCIAMIENTOS	17,409,988	7,479,567	24,889,555	23,201,205	29,405,013	11,995,025
TOTAL	232,622,681	25,688,762	258,311,443	492,569,663	289,156,649	56,533,968
INGRESOS EXCEDENTES						

## Plantilla de captura del reporte Estado Analítico de Ingresos del Poder Ejecutivo

Se incorpora como parte de la funcionalidad del SICP la plantilla de captura del EAI del Poder Ejecutivo.

CONCEPTOS	INGRESO ESTIMADO	INGRESO AMPLIACIONES Y REDUCCIONES	INGRESO MODIFICADO	INGRESO DEVENGADO	INGRESO RECAUDADO	DIFERENCIA
▼ RUBRO DE INGRESOS						
IMPUESTOS	0	0	0	0	0	0
CUOTAS Y APORTACIONES DE SEGURIDAD SOCIAL	0	0	0	0	0	0
CONTRIBUCIONES DE MEJORAS	0	0	0	0	0	0
DERECHOS	0	0	0	0	0	0
▼ PRODUCTOS	0	0	0	0	0	0
CORRIENTE	0	0	0	0	0	0
CAPITAL	0	0	0	0	0	0
▼ APROVECHAMIENTOS	0	0	0	0	0	0
CORRIENTE	0	0	0	0	0	0
CAPITAL	0	0	0	0	0	0
INGRESOS POR VENTAS DE BIENES Y SERVICIOS	215,212,693	18,209,195	233,421,888	469,368,458	259,751,636	44,538,943
PARTICIPACIONES Y APORTACIONES	0	0	0	0	0	0
TRANSFERENCIAS, ASIGNACIONES, SUBSIDIOS Y OTRAS AYUDAS	0	0	0	0	0	0
INGRESOS DERIVADOS DE FINANCIAMIENTOS	17,409,988	7,479,567	24,889,555	23,201,205	29,405,013	11,995,025
TOTAL	232,622,681	25,688,762	258,311,443	492,569,663	289,156,649	56,533,968
INGRESOS EXCEDENTES						
▼ ESTADO ANALÍTICO DE INGRESOS POR FUENTE DE FINANCIAMIENTO						
▼ INGRESOS DEL GOBIERNO	0	0	0	0	0	0
IMPUESTOS	0	0	0	0	0	0
CONTRIBUCIONES DE MEJORAS	0	0	0	0	0	0
DERECHOS	0	0	0	0	0	0
▼ PRODUCTOS	0	0	0	0	0	0
CORRIENTE	0	0	0	0	0	0
CAPITAL	0	0	0	0	0	0
▼ APROVECHAMIENTOS	0	0	0	0	0	0
CORRIENTE	0	0	0	0	0	0
CAPITAL	0	0	0	0	0	0
PARTICIPACIONES Y APORTACIONES	0	0	0	0	0	0
TRANSFERENCIAS, ASIGNACIONES, SUBSIDIOS Y OTRAS AYUDAS	0	0	0	0	0	0
▼ INGRESOS DE ORGANISMOS Y EMPRESAS	215,212,693	18,209,195	233,421,888	469,368,458	259,751,636	44,538,943
CUOTAS Y APORTACIONES DE SEGURIDAD SOCIAL	0	0	0	0	0	0
INGRESOS POR VENTAS DE BIENES Y SERVICIOS	215,212,693	18,209,195	233,421,888	469,368,458	259,751,636	44,538,943
TRANSFERENCIAS, ASIGNACIONES, SUBSIDIOS Y OTRAS AYUDAS	0	0	0	0	0	0
▼ INGRESOS DERIVADOS DE FINANCIAMIENTO	17,409,988	7,479,567	24,889,555	23,201,205	29,405,013	11,995,025
INGRESOS DERIVADOS DE FINANCIAMIENTOS	17,409,988	7,479,567	24,889,555	23,201,205	29,405,013	11,995,025
TOTAL	232,622,681	25,688,762	258,311,443	492,569,663	289,156,649	56,533,968
INGRESOS EXCEDENTES						



# Cuenta Pública 2019

## Nota

La información utilizada para elaborar esta presentación corresponde a la contenida en los Lineamientos para la Integración de la Cuenta Pública 2019, emitidos a través del Oficio No. 309-A.-006/2020, los cuales se complementan con guías específicas para la información contable y presupuestaria.

En conjunto, los documentos referidos constituyen el material de apoyo y de lectura indispensable por parte de los entes públicos obligados.

Para mayor información o detalle se recomienda acudir a la siguiente página electrónica:

<https://www.cuentapublica.hacienda.gob.mx/es/CP/cuenta>