

HOSPITAL GENERAL DE MÉXICO
“DR. EDUARDO LICEAGA” (H.G.M.)
ORGANISMO DESCENTRALIZADO DEL
GOBIERNO FEDERAL
INFORME DE AUDITORÍA INDEPENDIENTE
AUDITORIA FINANCIERA-PRESUPUESTARIA
POR LOS EJERCICIOS TERMINADOS EL
31 DE DICIEMBRE DE 2014 Y 2013

CONTENIDO

I. OPINIÓN DEL AUDITOR INDEPENDIENTE.

II. ESTADOS FINANCIEROS.

- **Estado de Situación Financiera.**
- **Estado de Actividades.**
- **Estado de Cambios en la Situación Financiera.**
- **Estados de Variaciones en la Hacienda Pública.**
- **Estado Analítico del Activo.**
- **Estado Analítico de la Deuda y Otros Pasivos.**
- **Estado de Flujos de efectivo.**

III. REPORTE DE PATRIMONIO.

IV. INFORME SOBRE PASIVOS CONTINGENTES.

V. NOTAS A LOS ESTADOS FINANCIEROS.

I. OPINIÓN DEL AUDITOR INDEPENDIENTE.

OPINIÓN DEL AUDITOR INDEPENDIENTE

A la Secretaría de la Función Pública

**A la Junta de Gobierno del
Hospital General de México "Dr. Eduardo Liceaga",
Organismo Descentralizado del Gobierno Federal**

Hemos auditado los estados financieros adjuntos del **Hospital General de México "Dr. Eduardo Liceaga" (HGM), Organismo Descentralizado del Gobierno Federal (en adelante el Hospital)**, que comprenden los estados de situación financiera, los estados analíticos del activo y los estados analíticos de la deuda y otros pasivos al 31 de diciembre de 2014 y 2013, y los estados de actividades, los estados de variaciones en la Hacienda Pública, los estados de flujos de efectivo y los estados de cambios en la situación financiera, correspondientes a los años terminados en dichas fechas, así como un resumen de las políticas contables significativas y otra información explicativa. Los estados financieros han sido preparados por la administración del Hospital de conformidad con las disposiciones en materia de información financiera que se indican en las Notas C 5 fracción I, a los estados financieros que se acompañan y que están establecidas en la Ley General de Contabilidad Gubernamental, en el Manual de Contabilidad Gubernamental para el Sector Paraestatal Federal emitido por la Unidad de Contabilidad Gubernamental de la Secretaría de Hacienda y Crédito Público y en las Normas de Información Financiera Mexicanas emitidas por el Consejo Mexicano de Normas de Información Financiera, que son aplicadas de manera supletoria y que le fueron autorizadas al Hospital por dicha Secretaría.

Responsabilidad de la administración en relación con los estados financieros

La administración del Hospital es responsable de la preparación de los estados financieros adjuntos de conformidad con las reglas contables indicadas en el párrafo anterior y que se mencionan en las Notas C 5 fracción I, a los estados financieros que se acompañan, y del control interno que la administración consideró necesario para permitir la preparación de estos estados financieros libres de desviación importante, debida a fraude o error.

Responsabilidad del auditor

Nuestra responsabilidad es expresar una opinión sobre los estados financieros adjuntos basada en nuestra auditoría. Hemos llevado a cabo nuestras auditorías de conformidad con las Normas Internacionales de Auditoría. Dichas normas exigen que cumplamos los requerimientos de ética, así como que planeemos y ejecutemos la auditoría con el fin de obtener una seguridad razonable sobre si los estados financieros están libres de desviación importante.

Una auditoría conlleva la aplicación de procedimientos para obtener evidencia de auditoría sobre los importes y la información revelada en los estados financieros. Los procedimientos seleccionados dependen del juicio del auditor, incluida la evaluación de los riesgos de desviación importante en los estados financieros, debida a fraude o error. Al efectuar dicha evaluación del riesgo, el auditor tiene en cuenta el control interno relevante para la preparación de los estados financieros por parte de la administración del Hospital, con el fin de diseñar los procedimientos de auditoría que sean adecuados en función de las circunstancias, y no con la finalidad de expresar una opinión sobre la eficacia del control interno del Hospital. Una auditoría también incluye la evaluación de la adecuación de las políticas contables aplicadas y de la razonabilidad de las estimaciones contables realizadas por la administración, así como la evaluación de la presentación de los estados financieros en su conjunto.

Consideramos que la evidencia de auditoría que hemos obtenido en nuestras auditorías proporciona una base suficiente y adecuada para emitir nuestra opinión de auditoría.

Opinión del auditor

En nuestra opinión, los estados financieros adjuntos del **Hospital General de México "Dr. Eduardo Liceaga" (HGM), Organismo Descentralizado** mencionados en el primer párrafo de este informe, al 31 de diciembre de 2014 y 2013, y por los años terminados en esas fechas, han sido preparados, en todos los aspectos importantes, de conformidad con las disposiciones en materia financiera que se mencionan en la Nota C 5 fracción I, a los estados financieros adjuntos.

Base de preparación contable y utilización de este informe

Sin que ello tenga efecto en nuestra opinión, llamamos la atención sobre la Notas III 5 fracción I, a los estados financieros adjuntos, en la que se describen las bases contables utilizadas para la preparación de los mismos. Dichos estados financieros fueron preparados para cumplir con los requerimientos normativos gubernamentales a que está sujeta la entidad y para ser integrados en el Reporte de la Cuenta de la Hacienda Pública Federal, los cuales están presentados en los formatos que para tal efecto fueron establecidos por la Unidad de Contabilidad Gubernamental de la Secretaría de Hacienda y Crédito Público; consecuentemente, éstos pueden no ser apropiados para otra finalidad.

Párrafos de énfasis

1. A la fecha de los estados financieros adjuntos, el Hospital, no logro la meta que a más tardar el 30 de junio de 2014 tuvo que adoptar debido a que su sistema no les asegura;
A) La integración automática del ejercicio presupuestario con la operación contable y B) La generación en tiempo real de estados financieros. De conformidad con lo establecido en el "ACUERDO por el que se determina la norma de información financiera para

precisar los alcances del acuerdo 1 aprobado por el Consejo Nacional de Armonización contable en reunión del 3 de mayo de 2013 y publicado el 16 de mayo de 2013." Emitido por el Consejo Nacional de Armonización Contable (CONAC) publicado en el Diario Oficial de la Federación (DOF) el 8 de agosto de 2013.

La situación mencionada en el párrafo anterior no tiene un efecto en la presentación de los estados financieros adjuntos.

2. A la fecha de los estados financieros adjuntos, el Hospital, no llegó a la meta que a más tardar el 31 de diciembre de 2014 tuvo que adoptar en relación a los bienes muebles al realizar los registros contables con base en las reglas de registro y valoración del patrimonio. Por no contar con un inventario físico al 100% de los bienes muebles De conformidad con lo establecido en el "ACUERDO 1 por el que se determina la norma de información financiera para precisar los alcances del acuerdo 1 aprobado por el Consejo Nacional de Armonización contable en reunión del 3 de mayo de 2013 y publicado el 16 de mayo de 2013." Emitido por el Consejo Nacional de Armonización Contable (CONAC) publicado en el Diario Oficial de la Federación (DOF) el 8 de agosto de 2013.

Sin embargo la falta de este incumplimiento y "derivado de nuestra pruebas de auditoría de las cifras dictaminadas de ejercicios anteriores" consideramos que no afecta la información financiera en los estados financieros adjuntos debido a que los bienes no conciliados estarían totalmente depreciados.

3. Como se menciona en la Notas C 5 fracción I, a los estados financieros adjuntos, La administración del Hospital decidió apegarse para la presentación del estado de actividades al "Acuerdo por el que se reforma el capítulo VII del manual de contabilidad gubernamental publicado en el Diario Oficial de la Federación del 6 de octubre de 2014 y a las "Normas y Metodología para la emisión de información financiera y estructura de los estados financieros básicos de entes públicos y características de sus notas", emitidas por el Consejo Nacional de Armonización Contable (CONAC); las cuales difieren en la forma de presentar en dicho estado, los "subsidios y transferencias corrientes" mencionada en el numeral 11 de la NIFGG SP 02 Subsidios y Transferencias Corrientes y de Capital en sus Diferentes Modalidades.
4. De la cuenta por cobrar a corto plazo por \$23,399,854, los registros al 31 de diciembre de 2014 no fueron disminuidos de la cuenta de Transferencias, asignaciones, subsidios y otras ayudas, debido a que el Hospital durante diciembre de 2014 expidió cuentas por liquidar certificadas para pago, mismas que fueron registradas en el Sistema de Información y Administración Financiera Federal (SIAFF) y en el Sistema de Contabilidad y presupuesto (SICOP) de la SHCP, además de que dicho importe total fue registrado por la SHCP en el módulo de ADEFAS, por tal razón no fue aplicable lo establecido en el numeral 10 de la NIFGG SP 02 "Subsidios y Transferencias Corrientes y de Capital en sus diferentes modalidades" que indica que al cierre del ejercicio se cancelarán los registros presupuestarios correspondientes a ingresos y egresos públicos, de las operaciones de gasto de las cuales no se haya expedido la cuenta por


liquidar certificada para su pago, disminuyéndoles de la cuenta de subsidios y transferencias corrientes.

5. Al 31 de diciembre de 2014 el Hospital reconoció \$23,399,854 que corresponden a adeudos del ejercicio los cuales mediante oficio N° DGPOP-DCEP-305-2015 del 09 de marzo de 2015 emitido por la Secretaría de Salud le fueron notificados para su registro y presentación.

Derivado de la aplicación mencionada en los párrafos 4 y 5 anteriores la administración del Hospital no le aplica lo mencionado en los numerales 16 y 17 de la NIFGG SP 01 "Norma de Control Presupuestario de los Ingresos y Gastos, por lo tanto no se modificó el ejercicio reportado en el Estado de Actividades.

6. En las Notas 6 y 8 de los estados financieros se integran \$167,004,758 de activos diferidos y \$167,004,758 de pasivo diferido, los cuales corresponden a pasivos contables que no fueron autorizados con presupuestos de 2014, debido a recorte presupuestal aplicado en el mes de diciembre de 2014, los cuales se aplicaran en el ejercicio 2015 y la documentación soporte corresponde al ejercicio 2014.
7. Como se menciona en la Nota 17 "contingente", a los estados financieros adjuntos, el Hospital tiene juicios laborales por \$16,078,442 registrados en cuentas de orden y que se registran en el desahorro del ejercicio hasta que se conozca el importe a pagar.

Vincourt y Compañía., S. C.


C.P.C. Rubén Arronte Velázquez
Socio responsable
de la Auditoría

México, D. F., a
17 de marzo de 2015

Av. División del Norte N° 1354, P.H.
Col. Letrán Valle C.P. 03650
Del. Benito Juárez
México, D. F.

II. ESTADOS FINANCIEROS.

- **Estado de Situación Financiera.**
- **Estado de Actividades.**
- **Estado de Cambios en la Situación Financiera.**
- **Estados de Variaciones en la Hacienda Pública.**
- **Estado Analítico del Activo.**
- **Estado Analítico de la Deuda y Otros Pasivos.**
- **Estado de Flujos de efectivo.**

CUENTA PÚBLICA 2014
ESTADO DE SITUACIÓN FINANCIERA
AL 31 DE DICIEMBRE DE 2014 Y 2013
(PESOS)

Ente Público: HOSPITAL GENERAL DE MÉXICO "DR. EDUARDO LICEAGA"

CONCEPTO	2014	2013	CONCEPTO	2014	2013
ACTIVO			PASIVO		
Activo Circulante			Pasivo Circulante		
Efectivo y Equivalentes	16,408,581	22,445,034	Cuentas por Pagar a Corto Plazo	53,301,119	339,472,130
Derechos a Recibir Efectivo o Equivalentes	32,747,444	171,706,656	Documentos por Pagar a Corto Plazo	0	0
Derechos a Recibir Bienes o Servicios	35,322,431	44,979,770	Porción a Corto Plazo de la Deuda Pública a Largo Plazo	0	0
Inventarios	0	0	Títulos y Valores a Corto Plazo	0	0
Almacenes	40,680,312	56,628,559	Pasivos Diferidos a Corto Plazo	0	0
Estimación por Pérdida o Deterioro de Activos Circulantes	0	0	Fondos y Bienes de Terceros en Garantía y/o Administración a Corto Plazo	0	0
Otros Activos Circulantes	0	0	Provisiones a Corto Plazo	0	0
Total de Activos Circulantes	125,158,768	295,760,019	Otros Pasivos a Corto Plazo	0	0
Activo No Circulante			Total de Pasivos Circulantes	53,301,119	339,472,130
Inversiones Financieras a Largo Plazo	0	0	Pasivo No Circulante		
Derechos a Recibir Efectivo o Equivalentes a Largo Plazo	0	0	Cuentas por Pagar a Largo Plazo	0	0
Bienes Inmuebles, Infraestructura y Construcciones en Proceso	2,988,649,190	2,715,550,306	Documentos por Pagar a Largo Plazo	0	0
Bienes Muebles	1,184,000,180	1,191,273,052	Deuda Pública a Largo Plazo	0	0
Activos Intangibles	0	0	Pasivos Diferidos a Largo Plazo	167,004,757	0
Depreciación, Deterioro y Amortización Acumulada de Bienes	-1,246,285,825	-1,215,527,072	Fondos y Bienes de Terceros en Garantía y/o en Administración a Largo Plazo	0	0
Activos Diferidos	167,004,757	0	Provisiones a Largo Plazo	0	0
Estimación por Pérdida o Deterioro de Activos no Circulantes	0	0	Total de Pasivos No Circulantes	167,004,757	0
Otros Activos no Circulantes	0	0	Total del Pasivo	220,305,876	339,472,130
Total de Activos No Circulantes	3,093,368,302	2,691,296,286	HACIENDA PÚBLICA/ PATRIMONIO		
Total del Activo	3,218,527,070	2,987,056,305	Hacienda Pública/Patrimonio Contribuido	2,190,104,787	1,916,994,410
			Aportaciones	1,525,661,003	1,257,732,224
			Donaciones de Capital	664,443,784	659,262,186
			Actualización de la Hacienda Pública / Patrimonio	0	0
			Hacienda Pública/Patrimonio Generado	808,116,407	730,589,765
			Resultados del Ejercicio (Ahorro/Desahorro)	16,412,473	-89,772,934
			Resultados de Ejercicios Anteriores	791,703,934	820,362,699
			Revalúos	0	0
			Reservas	0	0
			Rectificaciones de Resultados de Ejercicios Anteriores	0	0
			Exceso o Insuficiencia en la Actualización de la Hacienda Pública/Patrimonio	0	0
			Resultado por Posición Monetaria	0	0
			Resultado por Tenencia de Activos no Monetarios	0	0
			Total Hacienda Pública/ Patrimonio	2,998,221,194	2,647,584,175
			Total del Pasivo y Hacienda Pública/Patrimonio	3,218,527,070	2,987,056,305

Bajo protesta de decir verdad declaramos que los Estados Financieros y sus Notas son razonablemente correctos y responsabilidad del emisor.

Autorizó: C.P. QUÉRYO BELLÓN DÁVILA
DIRECTOR DE RECURSOS FINANCIEROS

Elaboró: C.P. JAIME RANGEL DALOS ANGELES
SUBDIRECTOR DE PRESUPUESTO Y CONTABILIDAD

CUENTA PÚBLICA 2014
ESTADO DE ACTIVIDADES
DEL 1o. DE ENERO AL 31 DE DICIEMBRE DE 2014 Y 2013
(PESOS)

HOSPITAL GENERAL DE MÉXICO "DR. EDUARDO Liceaga"

Ente Público:

	2014	2013	CONCEPTO	2014	2013
INGRESOS Y OTROS BENEFICIOS					
Ingresos de la Gestión	489,731,907	427,589,994	GASTOS Y OTRAS PÉRDIDAS	2,962,447,066	2,786,163,469
Impuestos	0	0	Gastos de Funcionamiento	1,996,072,572	1,888,077,468
Cuotas y Aportaciones de Seguridad Social	0	0	Servicios Personales	564,817,461	559,337,546
Contribuciones de Mejoras	0	0	Materiales y Suministros	401,557,033	338,748,455
Derechos	0	0	Servicios Generales	0	0
Productos de Tipo Corriente	0	0	Transferencia, Asignaciones, Subsidios y Otras Ayudas	0	0
Aprovechamientos de Tipo Corriente	0	0	Transferencias Internas y Asignaciones al Sector Público	0	0
Ingresos por Venta de Bienes y Servicios	0	0	Transferencias al Resto del Sector Público	0	0
Ingresos no Comprendidos en las Fracciones de la Ley de	489,731,907	427,589,994	Subsidios y Subvenciones	0	0
Ingresos Causados en Ejercicios Fiscales Anteriores Pendientes	0	0	Ayudas Sociales	0	0
de Liquidación o Pago	0	0	Ayudas Sociales	0	0
Participaciones, Aportaciones, Transferencias, Asignaciones,	2,534,362,812	2,298,775,321	Pensiones y Jubilaciones	0	0
Subsidios y Otras Ayudas	0	0	Transferencias a Fideicomisos, Mandatos y Contratos Análogos	0	0
Participaciones y Aportaciones	0	0	Transferencias a la Seguridad Social	0	0
Transferencias, Asignaciones, Subsidios y Otras Ayudas	2,534,362,812	2,298,775,321	Donativos	0	0
Otros Ingresos y Beneficios	14,607,393	24,464,202	Transferencias al Exterior	0	0
Ingresos Financieros	236,397	223,241	Participaciones y Aportaciones	0	0
Incremento por Variación de Inventarios	0	0	Participaciones	0	0
Disminución del Exceso de Estimaciones por Pérdida o Deterioro	0	0	Aportaciones	0	0
u Obsolescencia	0	0	Convenios	0	0
Disminución del Exceso de Provisiones	0	0	Intereses, Comisiones y Otros Gastos de la Deuda Pública	0	0
Otros Ingresos y Beneficios Varios	14,370,996	24,240,961	Intereses de la Deuda Pública	0	0
Total de Ingresos y Otros Beneficios	3,038,702,112	2,750,829,517	Comisiones de la Deuda Pública	0	0
			Gastos de la Deuda Pública	0	0
			Costo por Coberturas	0	0
			Apoyos Financieros	0	0
			Otros Gastos y Pérdidas Extraordinarias	59,842,573	54,438,982
			Estimaciones, Depreciaciones, Deterioros, Obsolescencia y	59,842,573	54,420,982
			Amortizaciones	0	0
			Provisiones	0	0
			Disminución de Inventarios	0	0
			Aumento por Insuficiencia de Estimaciones por Pérdida o	0	0
			Deterioro y Obsolescencia	0	0
			Aumento por Insuficiencia de Provisiones	0	0
			Otros gastos	0	18,000
			Inversión Pública	0	0
			Inversión Pública no Capitalizable	0	0
			Total de Gastos y Otras Pérdidas	3,022,289,639	2,840,602,451
			Resultados del Ejercicio (Ahorro/Desahorro)	16,412,473	-89,772,934

Bajo protesta de decir verdad declaramos que los Estados Financieros y sus Notas son razonablemente correctos y responsabilidad del emisor.

Autorizó: C.P. GUSTAVO BELLÓN DÁVILA
DIRECTOR DE RECURSOS FINANCIEROS


Elaboró: C.P. JARME MARQUEL DE LOS ANGELES
SUBDIRECTOR DE PRESUPUESTO Y CONTABILIDAD

CUENTA PÚBLICA 2014
ESTADO DE CAMBIOS EN LA SITUACIÓN FINANCIERA
DEL 1.º DE ENERO AL 31 DE DICIEMBRE DE 2014 Y 2013
(PESOS)

Ente Público: HOSPITAL GENERAL DE MÉXICO "DR. EDUARDO LICFAGA"

CONCEPTO	Origen	Aplicación	CONCEPTO	Origen	Aplicación
ACTIVO	208,632,876	440,103,641	PASIVO	167,004,757	286,171,011
Activo Circulante	170,601,251	0	Pasivo Circulante	0	286,171,011
Efectivo y Equivalentes	6,036,453	0	Cuentas por Pagar a Corto Plazo	0	286,171,011
Derechos a Recibir Efectivo o Equivalentes	138,959,212	0	Documentos por Pagar a Corto Plazo	0	0
Derechos a Recibir Bienes o Servicios	9,657,339	0	Porción a Corto Plazo de la Deuda Pública a Largo Plazo	0	0
Inventarios	0	0	Títulos y Valores a Corto Plazo	0	0
Almacenes	15,948,247	0	Pasivos Diferidos a Corto Plazo	0	0
Estimación por Pérdida o Deterioro de Activos Circulantes	0	0	Fondos y Bienes de Terceros en Garantía y/o Administración a Corto Plazo	0	0
Otros Activos Circulantes	0	0	Provisiones a Corto Plazo	0	0
Activo No Circulante	38,031,625	440,103,641	Otros Pasivos a Corto Plazo	0	0
Inversiones Financieras a Largo Plazo	0	0	Pasivo No Circulante	167,004,757	0
Derechos a Recibir Efectivo o Equivalentes a Largo Plazo	0	0	Cuentas por Pagar a Largo Plazo	0	0
Bienes Inmuebles, Infraestructura y Construcciones en Proceso	0	273,098,884	Documentos por Pagar a Largo Plazo	0	0
Bienes Muebles	7,272,872	0	Deuda Pública a Largo Plazo	0	0
Activos Intangibles	0	0	Pasivos Diferidos a Largo Plazo	167,004,757	0
Depreciación, Deterioro y Amortización Acumulada de Bienes	30,758,753	0	Fondos y Bienes de Terceros en Garantía y/o en Administración a Largo Plazo	0	0
Activos Diferidos	0	167,004,757	Provisiones a Largo Plazo	0	0
Estimación por Pérdida o Deterioro de Activos no Circulantes	0	0	HACIENDA PÚBLICA/ PATRIMONIO	379,295,784	28,658,765
Otros Activos no Circulantes	0	0	Hacienda Pública/Patrimonio Contribuido	273,110,377	0
			Aportaciones	267,928,779	0
			Donaciones de Capital	5,181,598	0
			Actualización de la Hacienda Pública / Patrimonio	0	0
			Hacienda Pública/Patrimonio Generado	106,185,407	28,658,765
			Resultados del Ejercicio (Ahorro/Desahorro)	106,185,407	0
			Resultados de Ejercicios Anteriores	0	28,658,765
			Revalúos	0	0
			Reservas	0	0
			Rectificaciones de Resultados de Ejercicios Anteriores	0	0
			Exceso o Insuficiencia en la Actualización de la Hacienda Pública/Patrimonio	0	0
			Resultado por Posición Monetaria	0	0
			Resultado por Tenencia de Activos no Monetarios	0	0

Bajo protesta de decir verdad declaramos que los Estados Financieros y las Notas son razonablemente correctos y responsabilidad del emisor.


Autorizó: C.P. GUSTAVO BELLÓN DÁVILA
DIRECTOR DE RECURSOS FINANCIEROS



Elaboró: C.P. JAIME RAMO DE LOS ANGELES
SUBDIRECTOR DE PRESUPUESTO Y CONTABILIDAD

CUENTA PÚBLICA 2014
ESTADO DE VARIACIÓN EN LA HACIENDA PÚBLICA
DEL 1o. DE ENERO AL 31 DE DICIEMBRE DE 2014
(PESOS)


Ente Público: HOSPITAL GENERAL DE MÉXICO "DR. EDUARDO LICEAGA"

CONCEPTO	Hacienda Pública/Patrimonio Contribuido	Hacienda Pública/Patrimonio Generado de Ejercicios Anteriores	Hacienda Pública/Patrimonio Generado del Ejercicio	Ajustes por Cambios de Valor	TOTAL
Rectificaciones de Resultados de Ejercicios Anteriores	0	0	0	0	0
Patrimonio Neto Inicial Ajustado del Ejercicio	1,916,994,410	0	0	0	1,916,994,410
Aportaciones	1,257,732,224	0	0	0	1,257,732,224
Donaciones de Capital	659,262,186	0	0	0	659,262,186
Actualización de la Hacienda Pública / Patrimonio	0	0	0	0	0
Variaciones de la Hacienda Pública/Patrimonio Neto del Ejercicio	0	820,362,699	-89,772,934	0	730,589,765
Resultados del Ejercicio (Ahorro/Desahorro)	0	0	-89,772,934	0	-89,772,934
Resultados de Ejercicios Anteriores	0	820,362,699	0	0	820,362,699
Revalúos	0	0	0	0	0
Reservas	0	0	0	0	0
Hacienda Pública/Patrimonio Neto Final del Ejercicio 2013	1,916,994,410	820,362,699	-89,772,934	0	2,647,584,175
Cambios en la Hacienda Pública/Patrimonio Neto del Ejercicio 2014	273,110,377	0	0	0	273,110,377
Aportaciones	267,928,779	0	0	0	267,928,779
Donaciones de Capital	5,181,598	0	0	0	5,181,598
Actualización de la Hacienda Pública/Patrimonio	0	0	0	0	0
Variaciones de la Hacienda Pública/Patrimonio Neto del Ejercicio	0	-28,658,765	16,412,473	0	-12,246,292
Resultados del Ejercicio (Ahorro/Desahorro)	0	0	16,412,473	0	16,412,473
Resultados de Ejercicios Anteriores	0	-28,658,765	0	0	-28,658,765
Revalúos	0	0	0	0	0
Reservas	0	0	0	0	0
Saldo Neto en la Hacienda Pública/Patrimonio 2014	2,190,104,787	791,703,934	16,412,473	0	2,998,221,194

Bajo protesta de decir verdad declaramos que los Estados Financieros y sus Notas son razonablemente correctos y responsabilidad del emisor.



Autorizó: C.P. GUSTAVO BELLÓN DAVILA
DIRECTOR DE RECURSOS FINANCIEROS



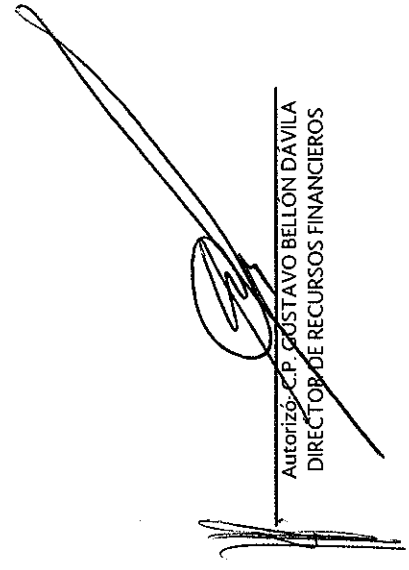
Elaboró: C.P. JAIME RANGEL DE LOS ANGELES
SUBDIRECTOR DE PRESUPUESTO Y CONTABILIDAD

CUENTA PÚBLICA 2014
ESTADO ANALÍTICO DEL ACTIVO
DEL 1.º DE ENERO AL 31 DE DICIEMBRE DE 2014
(PESOS)


Ente Público: HOSPITAL GENERAL DE MÉXICO "DR. EDUARDO LICEAGA"

CONCEPTO	Saldo Inicial	Cargos del Período	Abonos del Período	Saldo Final	Variación del Período
ACTIVO	2,987,056,305	6,167,607,728	5,936,136,963	3,218,527,070	231,470,765
Activo Circulante	295,760,019	5,491,912,770	5,662,514,021	125,158,768	-170,601,251
Efectivo y Equivalentes	22,445,034	1,881,130,181	1,887,166,634	16,408,581	-6,036,453
Derechos a Recibir Efectivo o Equivalentes	171,706,656	3,051,583,296	3,190,542,508	32,747,444	-138,959,212
Derechos a Recibir Bienes o Servicios	44,979,770	37,059,285	46,716,624	35,322,431	-9,657,339
Inventarios	0	0	0	0	0
Almacenes	56,628,559	522,140,008	538,088,255	40,680,312	-15,948,247
Estimación por Pérdida o Deterioro de Activos Circulantes	0	0	0	0	0
Otros Activos Circulantes	0	0	0	0	0
Activo No Circulante	2,691,296,286	675,694,958	273,622,942	3,093,368,302	402,072,016
Inversiones Financieras a Largo Plazo	0	0	0	0	0
Derechos a Recibir Efectivo o Equivalentes a Largo Plazo	0	0	0	0	0
Bienes Inmuebles, Infraestructura y Construcciones en Proceso	2,715,550,306	320,941,473	47,842,589	2,988,649,190	273,098,884
Bienes Muebles	1,191,273,052	161,902,896	169,175,768	1,184,000,180	-7,272,872
Activos Intangibles	0	0	0	0	0
Depreciación, Deterioro y Amortización Acumulada de Bienes	-1,215,527,072	25,845,832	56,604,585	-1,246,285,825	-30,758,753
Activos Diferidos	0	167,004,757	0	167,004,757	167,004,757
Estimación por Pérdida o Deterioro de Activos no Circulantes	0	0	0	0	0
Otros Activos no Circulantes	0	0	0	0	0

Bajo protesta de decir verdad declaramos que los Estados Financieros y sus Notas son razonablemente correctos y responsabilidad del emisor.



Autorizó: C.P. GUSTAVO BELLÓN DÁVILA
DIRECTOR DE RECURSOS FINANCIEROS




Elaboró: C.P. JAIME RANGEL DE LOS ANGELES
SUBDIRECTOR DE PRESUPUESTO Y CONTABILIDAD

CUENTA PÚBLICA 2014
ESTADO ANALÍTICO DE LA DEUDA Y OTROS PASIVOS
DEL 1o. DE ENERO AL 31 DE DICIEMBRE DE 2014
(PESOS)

Ente Público: HOSPITAL GENERAL DE MÉXICO "DR. EDUARDO LICEAGA"

Denominación de las Deudas	Moneda de Contratación	Institución o País Acreedor	Saldo Inicial del Periodo	Saldo Final del Periodo
DEUDA PÚBLICA				
Corto Plazo				
Deuda Interna			0	0
Instituciones de Crédito			0	0
Títulos y Valores			0	0
Arrendamientos Financieros			0	0
Deuda Externa			0	0
Organismos Financieros Internacionales			0	0
Deuda Bilateral			0	0
Títulos y Valores			0	0
Arrendamientos Financieros			0	0
Subtotal Corto Plazo			0	0
Largo Plazo				
Deuda Interna			0	0
Instituciones de Crédito			0	0
Títulos y Valores			0	0
Arrendamientos Financieros			0	0
Deuda Externa			0	0
Organismos Financieros Internacionales			0	0
Deuda Bilateral			0	0
Títulos y Valores			0	0
Arrendamientos Financieros			0	0
Subtotal Largo Plazo			0	0
Otros Pasivos			339,472,130	220,305,876
Total Deuda y Otros Pasivos			339,472,130	220,305,876

Bajo protesta de decir verdad declaramos que los Estados Financieros y sus Notas son razonablemente correctos y responsabilidad del emisor.


Autorizo: C.P. GUSTAVO BELLÓN DÁVILA
DIRECTOR DE RECURSOS FINANCIEROS



Elaboró: C.P. JAIME RANGEL DE LOS ANGELES
SUBDIRECTOR DE PRESUPUESTO Y CONTABILIDAD


CUENTA PÚBLICA 2014
ESTADO DE FLUJOS DE EFECTIVO
DEL 1.º DE ENERO AL 31 DE DICIEMBRE DE 2014 Y 2013
(PESOS)

HOSPITAL GENERAL DE MÉXICO "DR. EDUARDO LICEAGA"

CONCEPTO		2014	2013	CONCEPTO	2014	2013
Flujos de Efectivo de las Actividades de Operación						
Origen		3,093,481,654	2,752,534,370	Flujos de Efectivo de las Actividades de Inversión		
Impuestos		0	0	Origen	274,263,405	336,241,560
Cuotas y Aportaciones de Seguridad Social		0	0	Bienes Inmuebles, Infraestructura y Construcciones en Proceso	0	0
Contribuciones de Mejoras		0	0	Bienes Muebles	0	0
Derechos		0	0	Otros Orígenes de Inversión	274,263,405	336,241,560
Productos de Tipo Corriente		0	0	Aplicación	289,728,234	392,717,753
Aprovechamientos de Tipo Corriente		0	0	Bienes Inmuebles, Infraestructura y Construcciones en Proceso	273,098,884	353,076,918
Ingresos por Venta de Bienes y Servicios		0	0	Bienes Muebles	16,629,350	39,640,835
Ingresos no Comprendidos en las Fracciones de la Ley de		489,731,907	258,113,416	Otras Aplicaciones de Inversión	0	0
Ingresos Causados en Ejercicios Fiscales Anteriores Pendientes		0	0	Flujos Netos de Efectivo por Actividades de Inversión	-15,464,829	-56,476,193
de Liquidación o Pago		0	0			
Participaciones y Aportaciones		0	0	Flujo de Efectivo de las Actividades de Financiamiento		
Transferencias, Asignaciones, Subsidios y Otras Ayudas		2,534,362,812	2,298,775,321	Origen	164,564,799	147,913,118
Otros Orígenes de Operación		69,386,935	195,645,633	Endeudamiento Neto	0	0
Aplicación		2,962,447,067	2,786,181,469	Interno	0	0
Servicios Personales		1,996,072,572	1,888,077,468	Externo	0	0
Materiales y Suministros		564,817,461	559,337,546	Otros Orígenes de Financiamiento	164,564,799	147,913,118
Servicios Generales		401,557,034	338,766,455	Aplicación	286,171,011	84,301,378
Transferencias Internas y Asignaciones al Sector Público		0	0	Servicios de la Deuda	0	0
Transferencias al Resto del Sector Público		0	0	Interno	0	0
Subsidios y Subvenciones		0	0	Externo	0	0
Ayudas Sociales		0	0	Otras Aplicaciones de Financiamiento	286,171,011	84,301,378
Pensiones y Jubilaciones		0	0	Flujos netos de Efectivo por Actividades de Financiamiento	-121,606,212	63,611,740
Transferencias a Fideicomisos, Mandatos y Contratos Análogos		0	0	Incremento/Disminución Meta en el Efectivo y Equivalentes al	-6,036,454	-26,511,552
Transferencias a la Seguridad Social		0	0	Efectivo		
Donativos		0	0	Efectivo y Equivalentes al Efectivo al Inicio del Ejercicio	22,445,035	48,956,587
Transferencias al Exterior		0	0	Efectivo y Equivalentes al Efectivo al Final del Ejercicio	16,408,581	22,445,035
Participaciones		0	0			
Aportaciones		0	0			
Convenios		0	0			
Otras Aplicaciones de Operación		0	0			
Flujos Netos de Efectivo por Actividades de Operación		231,034,587	-33,647,099			

Bajo protesta de decir verdad declaramos que los Estados Financieros y sus Notas son razonablemente correctos y responsabilidad del emisor.


Autorizado: C.P. GUSTAVO BELLÓN DÁVILA
DIRECTOR DE RECURSOS FINANCIEROS


Elaboró: C.P. JAIME RANGEL DE LOS ANGELES
SUBDIRECTOR DE PRESUPUESTO Y CONTABILIDAD

III. REPORTE DE PATRIMONIO.

CUENTA PÚBLICA 2014
PATRIMONIO DEL ENTE PÚBLICO DEL SECTOR PARAESTATAL
(PESOS)
HOSPITAL GENERAL DE MÉXICO "DR. EDUARDO LICEAGA"

Ente Público:

CONCEPTO	Monto
Total de Patrimonio del ente público	2,998,221,194
% del Patrimonio del Ente Público que es propiedad del Poder Ejecutivo	100.00
Patrimonio del ente público que es propiedad del Poder Ejecutivo	2,998,221,194

Bajo protesta de decir verdad declaramos que los Estados Financieros y sus Notas son razonablemente correctos y responsabilidad del emisor.


Autorizó: C.P. GUSTAVO BELLÓN DÁVILA
DIRECTOR DE RECURSOS FINANCIEROS


Elaboró: C.P. JAIME RANGEL DE LOS ANGELES
SUBDIRECTOR DE PRESUPUESTO Y CONTABILIDAD

IV. INFORME SOBRE PASIVOS CONTINGENTES.

CUENTA DE LA HACIENDA PÚBLICA FEDERAL 2014
INFORMES DE PASIVOS CONTINGENTES
HOSPITAL GENERAL DE MÉXICO "DR. EDUARDO LICEAGA"

Al 31 de diciembre de 2014, la Subdirección de Asuntos Jurídicos, reporta 70 litigios como pasivos laborales por un importe total de \$16,078,441.89 (Diez y seis millones setenta y ocho mil cuatrocientos cuarenta y un pesos 89/100.0 M.N.), dada la naturaleza de las prestaciones reclamadas por los actores, pueden llegar a considerarse como posibles contingencias laborales, debido al impacto económico que se pudiera presentar para el Hospital General de México "Dr. Eduardo Liceaga", en caso de obtenerse resoluciones desfavorables, dichos montos se reflejan en Cuentas de Orden.


Autorizó: C.P. GUSTAVO ALFONSO BELLÓN DAVILA
DIRECTOR DE RECURSOS FINANCIEROS


Elaboró: C.P. JAIME RANGEL DE LOS ANGELES
SUBDIRECTOR DE PRESUPUESTO Y CONTABILIDAD

V. NOTAS A LOS ESTADOS FINANCIEROS.

Las cifras de la información financiera y sus notas están expresadas en pesos.

α.-) A.- NOTAS DE DESGLOSE

NOTAS AL ESTADO DE SITUACIÓN FINANCIERA

Activo Circulante

1.- Efectivo y Equivalentes

Este concepto asciende a **\$16'408,581** para el año **2014** y **\$22,445,034** en **2013**.

1.1. Efectivo

El efectivo registrado al 31 de diciembre de 2014 ascendió a la cantidad de **\$6'799,651**, la cual corresponde principalmente a vales de despensa de gratificación de fin de año por un importe de \$6,330,798, los cuales no fueron entregados al personal, debido al período vacacional y \$468,853 de líneas de captura emitidas por Banamex, mismas que no fueron depositadas al 31 de diciembre de 2014. Respecto al ejercicio fiscal 2013 asciende a **4'788,643** conformado por vales de despensa de gratificación de fin de año por 4,236,988, los cuales no fueron entregados al personal, debido al período vacacional, así como \$551,655 de líneas de captura emitidas por el banco y no depositados al 31 de diciembre de 2013.


1.2. Bancos

CONCEPTO	2014	2013
Recursos Fiscales	\$1,186,528	\$14,910,538
Recursos Propios	8,422,402	2,745,853
TOTAL	\$9,608,930	\$17,656,391

Con los Recursos del año 2014 por \$8'422,422 se pagarán principalmente en el año 2015, diversas retenciones efectuadas al personal y cuotas de seguridad social, por lo que se refiere a los Recursos Propios, estos ingresos pertenecen principalmente a Disponibilidad de Ejercicios Anteriores registrados en la Cuenta de la Hacienda Pública Federal.

2.- Derechos a Recibir Efectivo o Equivalentes

Este Rubro asciende a **\$32'747,444** del año **2014** y **\$171'706,656** en **2013**.



Notas a los Estados Financieros al 31 de diciembre de 2014 y al 31 de diciembre de 2013

2.1. Cuentas por Cobrar

CONCEPTO	90 DIAS	180 DIAS	MENOR O IGUAL A 365 DIAS	MAYOR A 365 DIAS	TOTAL 2014
CUENTAS POR COBRAR (SUBROGADOS)	\$ -	\$ -	\$ -	\$ -	\$ -
CUENTAS POR COBRAR (FIDEICOMISO-TABACO)	-	-	-	-	-
CUENTAS POR COBRAR (ADEFAS)	23,399,854	-	-	-	23,399,854
INGRESOS POR RECUPERAR A CORTO PLAZO	-	120,925	68,046	326,389	515,361
CUENTAS POR COBRAR A CORTO PLAZO	-	-	88,983	363,380	452,363
TOTAL	\$ 23,399,854	\$120,925	\$157,029	\$689,769	\$24,367,578

CONCEPTO	90 DIAS	180 DIAS	MENOR O IGUAL A 365 DIAS	MAYOR A 365 DIAS	TOTAL 2013
CUENTAS POR COBRAR (SUBROGADOS)	\$567,881	\$1,969,950	\$476,294	\$327,424	\$3,341,549
CUENTAS POR COBRAR (FIDEICOMISO-TABACO)	52,413,712	8,385,847	-	-	60,799,559
CUENTAS POR COBRAR (ADEFAS)	98,280,346	-	-	-	98,280,346
INGRESOS POR RECUPERAR A CORTO PLAZO	-	-	-	-	-
CUENTAS POR COBRAR A CORTO PLAZO	-	-	-	-	-
TOTAL	\$151,261,939	\$ 10,355,797	\$476,294	\$ 327,424	\$ 162,421,454

Para el ejercicio fiscal 2014, el Hospital General de México "Dr. Eduardo Liceaga, no presenta ningún registro en el Rubro de Cuentas Incobrables, debido a que el adeudo de las Cuentas por Cobrar son recuperables.

2.2. Deudores Diversos se integra por \$8,379,866 y \$9,285,263 del año 2014 y 2013 respectivamente.

CONCEPTO	90 DIAS	180 DIAS	MENOR O IGUAL A 365 DIAS	MAYOR A 365 DIAS	TOTAL 2014
DEUDORES DIVERSOS	\$5,175,434	\$2,418,418	\$79,788	\$706,227	\$8,379,866
TOTAL	\$5,175,434	\$2,418,418	\$79,788	\$706,227	\$8,379,866

CONCEPTO	90 DIAS	180 DIAS	MENOR O IGUAL A 365 DIAS	MAYOR A 365 DIAS	TOTAL 2013
DEUDORES DIVERSOS	\$4,786,060	\$1,184,446	\$225,706	\$3,089,051	\$9,285,263
TOTAL	\$4,786,060	\$1,184,446	\$225,706	\$3,089,051	\$9,285,263

Notas a los Estados Financieros al 31 de diciembre de 2014 y al 31 de diciembre de 2013

3. Derechos a Recibir Bienes o Servicios

Este renglón asciende a **\$35,322,431** del año **2014** y **\$44,979,770** en **2013**. El importe del año 2014, corresponden a los anticipos otorgados a las constructoras para la ejecución de los proyectos de Obra Pública, mismos que tienen continuidad en el ejercicio fiscal 2015.

CONCEPTO	90 DIAS	180 DIAS	MENOR O IGUAL A 365 DIAS	MAYOR A 365 DIAS	TOTAL 2014
ANTICIPO A PROVEEDORES	27,571,681	7,750,749	\$ -	\$ -	35,322,431
TOTAL	27,571,681	7,750,749	\$ -	\$ -	35,322,431

CONCEPTO	90 DIAS	180 DIAS	MENOR O IGUAL A 365 DIAS	MAYOR A 365 DIAS	TOTAL 2013
ANTICIPO A PROVEEDORES	\$ -	\$44,979,770	\$ -	\$ -	\$44,979,770
TOTAL	\$ -	\$ 44,979,770	\$ -	\$ -	\$44,979,770

4. Almacenes.


La valuación se realiza con base en el método de costo promedio y hasta el ejercicio de 2008, se reconocieron los efectos de la inflación, sin exceder los valores de mercado. Adicionalmente, se tiene creada una estimación para material caduco, roto o para absorber las diferencias determinadas del inventario físico, en cuyo caso, se cancela conforme se van aclarando dichas diferencias. Se encuentran valuados originalmente a su costo de adquisición y los bienes recibidos en donación a su valor de mercado de la fecha de recepción.


DESCRIPCIÓN	2014	2013
Almacén de medicamentos	\$19,562,356	\$39,313,259
Almacén de ropería	17,241,687	12,678,697
Almacén de mantenimiento	1,420,473	1,847,206
Almacén de varios	2,574,922	2,987,711
Subtotal	40,799,438	56,826,873
Estimación Deterioro de Inventarios	(119,126)	(198,314)
TOTAL	\$40,680,312	\$56,628,559

5.- Bienes Muebles, Inmuebles, Infraestructura, Construcciones en Proceso

Los importes corresponden a saldos netos (valor menos depreciación).

El cargo a resultados por concepto de Depreciación ascendió a \$56,604,585 y \$53,982,617 para el año 2014 y 2013 respectivamente.






Notas a los Estados Financieros al 31 de diciembre de 2014 y al 31 de diciembre de 2013

A través del oficio número DGAAF/1223/2014 de fecha 7 de octubre de 2014 y con el objeto de realizar el Registro de Valores de Inmuebles en los términos de la Ley General de Contabilidad Gubernamental, se solicitó a la Dirección General de Avalúos y Obras del INDAABIN, se realicen las gestiones necesarias para incorporar al Hospital General de México "Dr. Eduardo Liceaga" al Programa de Avalúos Paramétricos, petición que se encuentra en proceso de atención por parte de la Dirección General de Avalúos y Obras del INDAABIN, Es importante señalar que el HGM cuenta con avalúo de los Inmuebles del año 2007. Asimismo, se informa que desde el año 2012 al 2014, el HGM ha realizado las gestiones para la contratación del Servicio del Levantamiento Físico y Avalúo del Activo Fijo (Bienes Muebles), sin embargo la falta de recursos presupuestarios no ha permitido llevar a cabo la contratación del referido servicio. Es importante señalar que mensualmente, las áreas correspondientes efectúan el registro físico-contable conforme a los movimientos de alta y baja de los bienes y se realiza la conciliación de estos movimientos.

DESCRIPCIÓN	2014	2013
Terrenos	\$783,249,888	\$783,249,888
Edificios no Habitacionales	633,455,293	600,452,394
Construcciones en Proceso en Bienes de Dominio Público	1,092,513,089	867,256,794
Suma Bienes Inmuebles, Infraestructura y Construcciones en Proceso	2,509,218,270	2,250,959,076
Mobiliario y Equipo de Administración	15,478,040	16,938,968
Equipo e Instrumental Médico y de Laboratorio	397,801,482	419,000,823
Equipo de Transporte	559,244	745,098
Maquinaria, Otros Equipos y Herramientas	2,606,326	2,939,262
Colecciones, Obras de Arte y Objetos Valiosos	700,182	713,059
Suma Bienes Muebles	417,145,274	440,337,210
TOTAL	\$2,926,363,544	\$2,691,296,286

Depreciación acumulada y del ejercicio.

La depreciación acumulada y del ejercicio se calcula mediante el método de línea recta a partir del año siguiente al que entran en operación o uso los activos, a las siguientes tasas.

DESCRIPCIÓN	%
Edificios	5%
Mobiliario y Equipo	10%
Equipo Médico, Quirúrgico y de Laboratorio	10%
Maquinaria y Equipo	20%
Equipo de Transporte	20%
Equipo de Computo	20%

6.- Activos Diferidos

El registro de este rubro permite dar cumplimiento a lo establecido en la NIFGG-SP 01 "Control Presupuestario de los Ingresos y de los Gastos", El importe asciende a \$167'004,757, destacando que para el ejercicio fiscal 2013 no se realizó registro alguno de Activos Diferidos





CONCEPTO	VENCIMIENTO A 30 DÍAS REDUCCION SHCP	VENCIMIENTO A 30 DÍAS	MENOR A 365 DÍAS	MAYOR A 365 DÍAS	TOTAL 2014
GASTO DE CAPITULOS 2000-3000	7,798,156	4,147,224	8,989,217	58,004,020	78,938,617
GASTO DE CAPITULO 5000	32,058,667	-	-	1,538,870	33,597,537
GASTO DE CAPITULO 6000	2,052,232	-	31,071,178	-	33,123,410
GASTOS DEVENGADOS NO PAGADOS	41,909,055	4,147,224	40,060,395	59,542,890	145,659,564
INGREOS DEVENGADOS NO COBRADOS	-	21,345,193	-	-	21,345,193
TOTAL DIFERIDO	41,909,055	25,492,417	40,060,395	59,542,890	167,004,757

El importe de gastos devengado no pagados por \$145,659,564 se integra y afecta de la siguiente manera:

- ✓ Reducción a la cuenta de gastos del ejercicio 2014 por \$20,934,596
- ✓ Reducción a la cuenta de activo fijo por \$32,058,667 del ejercicio 2014 y \$1,538,870 de ejercicios anteriores.
- ✓ Reducción a la cuenta de obras en proceso por \$28,246,296 del ejercicio 2014 y \$4,877,112 de ejercicios anteriores.
- ✓ Reducción a la cuenta de resultados de ejercicios anteriores por \$58,004,020 por gastos devengados por derechos de consumo de agua y servicio de luz y fuerza.

El importe de \$21,345,193, de ingresos devengados no cobrados se afectaron como sigue:

- ✓ Reducción a los ingresos del ejercicio 2014 por \$1,174,086
- ✓ Reducción a las aportaciones patrimoniales del ejercicio 2014 por \$20,171,107

Pasivo

7. Cuentas por Pagar a Corto Plazo

CONCEPTO	90 DIAS	180 DIAS	MENOR O IGUAL A 365 DIAS	MAYOR A 365 DIAS	TOTAL 2014
SERVICIOS PERSONALES	\$5,511,043	\$1,080,626	\$1,477,492.30	-	\$8,069,161
PROVEEDORES	9,863,202	10,309,851	-	-	20,173,052
ACREEDORES	-	-	-	-	-
CONTRATISTAS POR OBRA PUBLICA	-	-	-	-	-
IMPUESTOS POR PAGAR	6,565,147	1,018,293	12,261,671	-	19,845,111
DESCUENTOS A FAVOR DE TERCEROS	-	-	-	-	-
APORTACIONES A FAVOR DE TERCEROS	-	-	-	-	-
OTRAS CUENTAS POR PAGAR	1,787,330	-	25,752	3,400,713	5,213,795
TOTAL	\$23,726,722	\$ 12,408,769	\$ 13,764,916	\$ 3,400,713	\$ 53,301,119

CONCEPTO	90 DIAS	180 DIAS	MENOR O IGUAL A 365 DIAS	MAYOR A 365 DIAS	TOTAL 2013
SERVICIOS PERSONALES	39,009,955	286,877	5,051,385	3,480,335	47,828,553
PROVEEDORES	41,241,802	11,807,128	2,834,414	-	55,883,343
ACREEDORES	41,820,584	-	24,555,585	21,649,833	88,026,001
CONTRATISTAS POR OBRA PUBLICA	60,258,638	-	2,822,911	347,312	63,428,862
IMPUESTOS POR PAGAR	35,645,608	-	-	-	35,645,608
DESCUENTOS A FAVOR DE TERCEROS	16,549,711	-	3,247,276	9,014,396	28,811,383
APORTACIONES A FAVOR DE TERCEROS	16,142,492	-	-	-	16,142,492
OTRAS CUENTAS POR PAGAR	3,705,887	-	-	-	3,705,887
TOTAL	\$ 254,374,677	\$ 12,094,005	\$ 38,511,571	\$ 34,491,877	\$339,472,129



Handwritten signatures and initials at the bottom of the page, including a large signature on the left, a signature with 'CASH' written above it in the center, and another signature on the right.

8. Pasivos Diferidos

CONCEPTO	VENCIMIENTO A 30 DÍAS REDUCCION SHCP	VENCIMIENTO A 30 DÍAS	MENOR A 365 DÍAS	MAYOR A 365 DÍAS	TOTAL 2014
GASTO DE CAPITULOS 2000-3000	7,798,156	4,147,224	8,989,217	58,004,020	78,938,617
GASTO DE CAPITULO 5000	32,058,667	-	-	1,538,870	33,597,537
GASTO DE CAPITULO 6000	2,052,232	-	31,071,178	-	33,123,410
GASTOS DEVENGADOS NO PAGADOS	41,909,055	4,147,224	40,060,395	59,542,890	145,659,564
INGRESOS DEVENGADOS NO COBRADOS	-	21,345,193	-	-	21,345,193
TOTAL DIFERIDO	41,909,055	25,492,417	40,060,395	59,542,890	167,004,757

El importe de gastos devengado no pagados por \$145,659,564 se integra y afecta de la siguiente manera:

- ✓ Reducción a la cuenta de gastos del ejercicio 2014 por \$20,934,596
- ✓ Reducción a la cuenta de activo fijo por \$32,058,667 del ejercicio 2014 y \$1,538,870 de ejercicios anteriores.
- ✓ Reducción la cuenta de obras en proceso por \$28,246,296 del ejercicio 2014 y \$4,877,112 de ejercicios anteriores.
- ✓ Reducción a la cuenta de resultados de ejercicios anteriores por \$58,004,020 por gastos devengados por derechos de consumo de agua y servicio de luz y fuerza.

El importe de \$21,345,193, de ingresos devengados no cobrados se afectaron como sigue:


- ✓ Reducción a los ingresos del ejercicio 2014 por \$1,174,086
- ✓ Reducción a las aportaciones patrimoniales del ejercicio 2014 por \$20,171,107

El registro de este rubro permite dar cumplimiento a lo establecido en la NIFGG-SP 01 "Control Presupuestario de los Ingresos y de los Gastos". El importe de este en el ejercicio fiscal asciende a \$167,004,758, destacando que durante el año 2013 no se realizó registro alguno de Pasivos Diferidos.

NOTAS AL ESTADO DE ACTIVIDADES

Ingresos de Gestión

Los ingresos del organismo corresponden básicamente a: ingresos propios derivados por sus actividades y por los provenientes de transferencias del Gobierno Federal, donde estos últimos hasta el 31 de marzo de 2009, se recibieron conforme al presupuesto autorizado y a partir del 1 de abril de 2009, los recursos se reciben conforme a los "Lineamientos para la administración de las operaciones presupuestarias y de pago a cargo de los órganos administrativos desconcentrados y entidades apoyadas de control presupuestario indirecto como operaciones de



Notas a los Estados Financieros al 31 de diciembre de 2014 y al 31 de diciembre de 2013

gasto directo", estableciendo que los recursos presupuestarios autorizados permanecerán en la Tesorería de la Federación (TESOFE) y se aplicarán directamente al pago de proveedores de bienes y servicios que el Organismo determine, mediante la gestión de Cuentas por Liquidar Certificadas (CLC's).

Los recursos recibidos por transferencias corrientes para la operación se reconocen en el estado de actividades.

Las transferencias de inversión para la adquisición de propiedades, mobiliario y equipo, se registran en el patrimonio del Organismo.

En su caso, los remanentes de transferencias del ejercicio se reintegran a la Tesorería de la Federación (TESOFE), de acuerdo con lo establecido en el artículo 54 de la Ley Federal de Presupuesto y Responsabilidad Hacendaria.

Los ingresos obtenidos por el HGM se desagregan de la siguiente manera:

CONCEPTO DE INGRESOS	2014	2013
Ingresos de Gestión	\$ 489,731,907	\$427,589,994
- Consultas	277,853,645	258,113,416
- Gastos Catastróficos	211,878,262	169,476,578
Participaciones, Aportaciones, Transferencias, Asignaciones, Subsidios y Otras Ayudas	\$2,534,362,812	\$2,298,775,321
- Capítulo 1000	1,944,845,044	1,847,474,121
- Capítulo 2000	331,304,675	303,888,329
- Capítulo 3000	258,213,093	147,412,871
Otros Ingresos y Beneficios	\$14,607,393	\$24,464,202
Ingresos Financieros	236,397	223,241
Otros Ingresos y Beneficios Varios		
- Recuperación de Siniestros	587	10,913,783
- Otros	4,562,831	1,059,318
- Sanciones	1,122,256	899,809
- Comisión de Seguridad Social	0	815,943
- Enseñanza	2,788,145	4,672,248
- Donativos en Especie	4,429,528	5,131,028
- Recursos Externos	1,467,649	748,832

GASTOS Y OTRAS PÉRDIDAS

CONCEPTO DE GASTOS	2014	2013
Gastos de Funcionamiento	\$2,962,447,066	\$2,786,163,469
1000. Servicios personal	1,996,072,572	1,888,077,468
2000. Materiales y suministros	564,817,461	559,337,546
3000. Servicios generales	401,557,033	338,748,455
Otros Gastos y Pérdidas Extraordinarias	\$ 59,842,573	\$54,438,982
Estimaciones, Depreciaciones, Deterioros	59,842,573	54,420,982
Otros Gastos	-	18,000

NOTAS AL ESTADO DE VARIACION EN LA HACIENDA PÚBLICA

El patrimonio inicial se integra con la asignación de activos conforme a los términos del decreto publicado el 11 de mayo de 1995 y con base en los estatutos del Organismo, se incrementa por las aportaciones recibidas del Gobierno Federal para ser destinados a la inversión, por los remanentes de ingresos sobre costos y gastos que se obtienen en cada ejercicio, por las donaciones capitalizables, herencias, subsidios, legados, participaciones y aportaciones que se reciben, así como por los demás bienes, derechos y recursos que por cualquier título legal se adquieran. Las **Principales Variaciones en la Hacienda Pública 2014**, corresponden a las Aportaciones por a \$267,928,779, Donaciones de Capital por \$5,181,598

NOTAS AL ESTADO DE FLUJOS DE EFECTIVO

1. Efectivo y equivalentes

El análisis de los saldos inicial y final que figuran en la última parte del Estado de Flujo de Efectivo en la cuenta de efectivo y equivalentes es como sigue:

CONCEPTO	2014	2013
Tesorería	\$6'799,651	\$4'674,643
Bancos	9'608,930	17'770,391
TOTAL DE EFECTIVO Y EQUIVALENTES	\$16'408,581	\$22'445,034



Notas a los Estados Financieros al 31 de diciembre de 2014 y al 31 de diciembre de 2013

2. Altas Activos fijos – Bienes Muebles

CONCEPTO	DONATIVOS	TERCEROS	ADQUIRIDO	TOTAL
Colecciones Artísticas	\$ -	\$ -	\$ -	\$ -
Equipo Médico	2,931,075	15,487	16,629,350	19,575,912
Mobiliario	217,441	60,848	0	278,289
Bienes Informáticos	1,939,465	30,160	0	1,969,625
Maquinaria y Equipo	0	0	0	0
TOTAL	5,87,981	106,495	\$16,629,350	\$21,823,826

3.- Conciliación de los Flujos de Efectivo Netos de las Actividades de Operación y la Cuenta de Ahorro/Desahorro antes de Rubros Extraordinarios

En seguida se incluye el análisis de los saldos inicial y final que figuran en la última parte del Estado de Flujo de Efectivo en la cuenta de efectivo y equivalentes:

CONCEPTO	2014	2013
Recursos Fiscales	\$1,186,528	\$14,910,538
Recursos Propios	8,422,402	2,745,853
TOTAL	\$9,608,930	\$17,656,391

CONCILIACIÓN ENTRE LOS INGRESOS PRESUPUESTARIOS Y CONTABLES, ASI COMO ENTRE LOS EGRESOS PRESUPUESTARIOS Y LOS GASTOS CONTABLES

Para el ejercicio fiscal 2014 el presupuesto total anual original ascendió a 3'410,365.6 miles de pesos que se componen de recursos fiscales por 2'530,206.5 miles de pesos y recursos propios por 880,159.1 miles de pesos. El presupuesto fue dado a conocer al Hospital General de México "Dr. Eduardo Liceaga" mediante oficios números DGPOP/06/4950/13, DGPOP-6-66-2014 y DGRH-DGAAOCSP/218-2014 a través de la Dirección General de Programación, Organización y Presupuesto de la Secretaría de Salud y de la Dirección General de Recursos humanos.

Del 1º de enero al 31 de diciembre del 2014 se contó con un presupuesto modificado autorizado por 3'516,873.9 miles de pesos de los cuales 2'636,714.8 miles de pesos corresponde a fiscales y 880,159.1 miles de pesos a propios, de estos se ejercieron 3'365,716.2 miles de pesos.



**Notas a los Estados Financieros al 31 de diciembre
de 2014 y al 31 de diciembre de 2013**

Hospital General de México "Dr. Eduardo Liceaga"		
Conciliación entre los Ingresos Presupuestarios y Contables		
Correspondiente del 1o de Enero del 2014 al 31 de Diciembre del 2014		
(Cifras en pesos)		
1. Ingresos Presupuestarios	\$ 3,365,716,233	
2. Más Ingresos contables no presupuestarios	\$ -	\$ 4'447,584
Otros ingresos y beneficios varios	\$ 18,057	
Otros Ingresos Contables No Presupuestarios	\$ 4'429,527	
3. Menos Ingresos presupuestarios no contables		\$ 331'461,705
Ingresos derivados de financiamientos	\$ -	
Otros ingresos presupuestarios no contables	\$ 331'461,705	
4. Ingresos contables (4=1+2-3)		\$ 3'038,702,112

Hospital General de México "Dr. Eduardo Liceaga"		
Conciliación entre los Egresos Presupuestarios y los Gastos Contables		
Correspondiente del 1o de Enero del 2014 al 31 de Diciembre del 2014		
(Cifras en pesos)		
1. Total de egresos (presupuestarios)	\$ 3'365,716,233	
2. Menos egresos presupuestarios no contables	-	425'470,738.00
Equipo e instrumental médico y de laboratorio	\$ 36'006,144	
Obra pública en bienes propios	\$ 328'746,395	
Otros Egresos Presupuestales No Contables	\$ 60'718,199	
3. Más gastos contables no presupuestales		82'044,144.00
Estimaciones, depreciaciones, deterioros, obsolescencia y amortizaciones	\$ 59'842,573	
Otros Gastos Contables No Presupuestales	\$ 22'201,571	
4. Total de Gastos Contables (4=1-2+3)		\$3'022,289,639.00






b) NOTAS DE MEMORIA (CUENTAS DE ORDEN)

Las cuentas que se describen para efectos de este documento son:

Concepto	Presupuesto Ejercido
Ejercicio 2014	
*Ingreso	3'410,365,607
*Egreso	3'410,365,607
Ejercicio 2013	
*Ingreso	\$3'023,330,115
*Egreso	\$3'023,330,115

c) NOTAS DE GESTIÓN ADMINISTRATIVA

1. INTRODUCCIÓN

Los Estados Financieros del Hospital General de México "Dr. Eduardo Liceaga" proveen de información financiera a los principales usuarios, al Congreso de la Unión y a los Ciudadanos.

El objetivo del presente documento es la revelación del contexto y de los aspectos económicos-financieros más relevantes que son considerados en la elaboración de estos, para la mayor comprensión.

2. PANORAMA ECONÓMICO Y FINANCIERO


El Hospital General de México "Dr. Eduardo Liceaga" de acuerdo con sus atribuciones y facultades organiza sus acciones a través de proyectos: Atención Médica, Investigación y Enseñanza. Los proyectos se apoyan con estrategias y mecanismos operativos que facilitan la recolección, procesamiento y sistematización de los resultados de la evaluación. A partir de esta lógica el Hospital se organiza a través de sus áreas de coordinación, áreas responsables de los proyectos institucionales y áreas de soporte y apoyo.

Para el ejercicio fiscal 2014, los recursos autorizados modificados al Hospital General de México "Dr. Eduardo Liceaga" ascendió a 3'516,873.9 miles de pesos de los cuales 2'636,714.8 miles de pesos corresponden a recursos fiscales y 880,159.1 miles de pesos a propios.

3 AUTORIZACIÓN E HISTORIA

I. Fecha de creación del ente

El 7 de abril de 1986 se publicó en el Diario Oficial de la Federación (DOF), el Decreto del Ejecutivo Federal por el que se creó el Hospital General de México como un Órgano Desconcentrado de la Secretaría de Salud, con autonomía operativa. Posteriormente, mediante la emisión de un nuevo decreto presidencial publicado en el DOF del 11 de mayo de 1995, se transformó el Hospital General de México como un Organismo Descentralizado del Gobierno Federal con personalidad jurídica y patrimonio propios,



así como el Decreto de fecha 30 de abril de 2012, por el que se modifica y adiciona el diverso por que se crea el organismo Hospital General de México "Dr. Eduardo Liceaga".

II. Principales cambios en su estructura

En un principio, el Decreto de creación del HGM lo señalaba como un Órgano Desconcentrado Federal y debido a que en la actualidad las funciones que desarrolla y la magnitud de sus programas rebasan en mucho su objetivo original, la Secretaría de Salud opinó sobre la conveniencia de que el Hospital General de México adopte la estructura de organismo descentralizado, toda vez la autonomía técnica y administrativa facilitará la prestación de sus servicios médicos, el cumplimiento oportuno de sus metas y la asunción de propósitos de mayor dimensión.

El artículo 4º. del decreto de reforma de fecha 11 de mayo de 1995, señala que el HGM, contará con los siguientes órganos de administración:

I. *Junta de Gobierno*

II. *Dirección General*

Asimismo el Decreto por el que se modifica y adiciona el diverso por el que se crea el organismo descentralizado Hospital General de México de fecha 30 de abril de 2012, modifica el artículo 1º y adiciona los artículos del 21 al 31 con la finalidad de establecer la administración y mecanismos de los recursos públicos que se destine a proyectos de investigación a través de fondos y con recursos de Terceros.

A continuación se transcriben los artículos transitorios del decreto por el que se modifica y adiciona el diverso por el que se crea el organismo descentralizado Hospital General de México.

PRIMERO.- El presente Decreto entrará en vigor al día siguiente al de su publicación en el Diario Oficial de la Federación.

SEGUNDO.- La Junta de Gobierno del Hospital General de México "Dr. Eduardo Liceaga" llevará a cabo las acciones conducentes en un plazo no mayor a ciento veinte días naturales, contados a partir de la entrada en vigor del presente Decreto, para emitir los lineamientos generales a que se refiere el presente Decreto.

TERCERO.- Las erogaciones que, en su caso, sean necesarias para dar cumplimiento a lo dispuesto en el presente Decreto se sujetarán al presupuesto autorizado del organismo descentralizado.

CUARTO.- A partir de la entrada en vigor del presente Decreto, todas las referencias que se hagan al Hospital General de México en el diverso por el que se crea el organismo descentralizado Hospital General de México, así como en todos aquellos documentos en el que conste dicha denominación, se entenderán hechas al Hospital General de México "Dr. Eduardo Liceaga".

4. ORGANIZACIÓN Y OBJETO SOCIAL

I. Objeto social

A partir del decreto por el que se modifica y adiciona el diverso por el que se crea el organismo descentralizado Hospital General de México "Dr. Eduardo Liceaga" se establece:

"ARTÍCULO 1º.- Se crea el Hospital General de México "Dr. Eduardo Liceaga", como organismo descentralizado del Gobierno Federal, con personalidad jurídica y patrimonio propios, con domicilio en la Ciudad de México, Distrito Federal, que tendrá por objeto coadyuvar a la consolidación del Sistema Nacional de Salud, proporcionando servicios médicos de alta especialidad e impulsando los estudios,

programas, proyectos e investigaciones inherentes a su ámbito de competencia, el cual estará sectorizado a la Secretaría de Salud.”.

Los principales objetivos del Organismo son: proporcionar servicios de salud; prestar servicios de hospitalización en las especialidades con que cuenta, con criterios de gratuidad y con base en las condiciones socioeconómicas de los usuarios; diseñar y ejecutar programas y cursos de capacitación, enseñanza y especialización de personal profesional técnico y auxiliar en el campo de la salud; impulsar la realización de estudios e investigaciones clínicas experimentales; y asesorar a instituciones sociales y privadas en la materia.

II. Principal actividad

Misión.- Hospital Regional de la zona centro del país que proporciona servicios de salud de alta especialidad con gran calidad y calidez, en las especialidades médicas quirúrgicas y de apoyo al diagnóstico y tratamiento, por lo que tiene el reconocimiento de la sociedad mexicana. Hospital formador de recursos humanos de excelencia para la salud del país y a nivel internacional. Realiza investigación de alto nivel cuyos resultados se difunden en publicaciones científicas de impacto internacional, se preocupa por sus recursos humanos capacitándolos formando equipos como una necesidad de las actividades humanas.

Visión.- Ser un centro hospitalario con reconocimiento nacional y de referencia internacional, generador de modelos de atención en las especialidades médicas en la enseñanza de la medicina y de proyectos de la investigación con alto rigor científico. Participante en las políticas sectoriales, principalmente en el Seguro Popular y del Fondo Directo de Gastos Catastróficos en Salud y apoyando la formación de recursos humanos de alta calidad y de modelos de atención en la salud, que impacten en los indicadores básicos de salud, con aportaciones para la disminución de los problemas relacionados con el rezago social y que propicie el ataque oportuno a los factores casuales de los problemas emergentes, debiéndose mantener a la vanguardia.

III. Ejercicio Fiscal

Del 1º de enero al 31 de diciembre de 2014.

IV. Régimen jurídico

El artículo 1 del “Decreto por el que se modifica y adiciona el diverso por el que se crea el organismo descentralizado Hospital General de México”; publicado el 30 de abril de 2012 señala “Se crea el Hospital General de México “Dr. Eduardo Liceaga ” con personalidad jurídica y patrimonio propios, con domicilio en la Ciudad de México, Distrito Federal.....”.

Asimismo, laboralmente, el artículo 21 del “Decreto por el que se crea el ...” publicado el 11 de mayo de 1995 prevé que “Las relaciones laborales entre el Hospital General de México y sus trabajadores continuarán rigiéndose por lo dispuesto en la Ley Federal de los Trabajadores al Servicio del Estado, Reglamentaria del Apartado B) del Artículo 123 Constitucional.

V. Consideraciones fiscales

Las principales obligaciones y exenciones fiscales que se tienen son las siguientes:

- I. Impuesto sobre la Renta.- No existe obligación de pagar el Impuesto sobre la Renta, de conformidad con lo señalado en el Artículo 95, Fracción VI de dicha Ley, al establecer que las personas morales con fines no lucrativos, como las instituciones de asistencia o de beneficencia, autorizadas por las Leyes en la materia, que tengan como beneficiarios a personas, sectores y regiones de escasos recursos, no serán contribuyentes de este impuesto. Al respecto, sólo se tiene la obligación de retener y enterar el Impuesto sobre la Renta, principalmente por el pago de salarios, honorarios y arrendamiento.

II. Impuesto al Valor Agregado.- El Organismo no es contribuyente de este impuesto conforme a lo establecido en el Artículo 15, fracción XV de la Ley del Impuesto al Valor Agregado, ya que están exentos los servicios profesionales de medicina, hospitalarios, de radiología, de laboratorios y estudios clínicos, que presten los Organismos Descentralizados de la Administración Pública Federal. No obstante, en los términos de lo dispuesto en el Artículo 3, tercer párrafo de dicha Ley, el Organismo tiene la obligación de efectuar la retención y pago por adquisición de bienes, por el uso o goce temporal de bienes y por la prestación de un servicio de personas físicas; además en caso de ser aplicable, deberá efectuar la retención por el pago de transportistas.

III. Impuestos a los Depósitos en Efectivo.- El Organismo no se encuentra obligado al pago del impuesto conforme a lo establecido en el Artículo 2, fracción I de la Ley del Impuesto a los Depósitos en Efectivo, al no ser considerados como contribuyente del Impuesto sobre la Renta.

5. BASES DE PREPARACIÓN DE LOS ESTADOS FINANCIEROS

I. Cumplimiento de la normatividad emitida por el CONAC y disposiciones legales aplicables

Se menciona que las principales bases contables utilizadas para la preparación de los estados financieros, son de conformidad con la normatividad gubernamental vigente en el ejercicio 2014, es decir, de acuerdo a la aplicación de la Ley General de Contabilidad Gubernamental; el Marco Conceptual, los Postulados Básicos de Contabilidad emitidos por el Consejo Nacional de Armonización Contable (CONAC).

II. La normatividad aplicada para el reconocimiento, valuación y revelación de los diferentes rubros de la información financiera, así como las bases de medición utilizadas para la elaboración de los estados financieros

El HGM emite sus estados financieros con base en el Manual de Contabilidad Gubernamental, el cual constituye la base normativa mínima del nuevo modelo de Contabilidad Gubernamental y tiene como propósitos mostrar los conceptos básicos, los elementos que lo integran y las bases técnicas y metodológicas en que debe sustentarse para que su funcionamiento operativo, lo que permita generar estados contables y presupuestarios, encuadrados en la Ley de Contabilidad, en el marco conceptual, los postulados básicos, entre otros elementos técnicos aprobados por el CONAC.

III. Características del Sistema de Contabilidad Gubernamental (SCG)

Al 31 de diciembre de 2014, el Hospital General de México "Dr. Eduardo Liceaga" cuenta parcialmente con la obtención de información financiera-presupuestal, la cual pretende atender el cumplimiento a la Ley General de Contabilidad Gubernamental (LGCG), careciendo principalmente de un sistema o las herramientas necesarias para dar cumplimiento de manera integral a lo que establece el artículo 19, fracción VI, 38, 40, 41 y sexto transitorio de la LGCG.:

Es importante manifestar que a través del oficio número 30231/DGAAP/1493/2014 de fecha 11 de diciembre de 2014, el Hospital General de México "Dr. Eduardo Liceaga"; comunicó a la Dirección General Adjunta de Administración y Finanzas de la Comisión Coordinadora de Institutos Nacionales de Salud y Hospitales de Alta Especialidad, la adhesión al proyecto de implementación del Sistema Institucional de Administración y Finanzas (SIAF), mismo que incluye los módulos de Presupuesto, Contabilidad, Tesorería, Adquisiciones y Almacenes (sin considerar inventario de activo fijo) y con esto atender el Acuerdo 1 aprobado por el Consejo Nacional de Armonización Contable, destacando que a la fecha de este informe, se llevan a cabo el registro de las operaciones del año 2015 en los módulos referidos.

6. POLÍTICAS DE CONTABILIDAD SIGNIFICATIVAS

I. Actualización, método utilizado para la actualización del valor de los activos

Las Reglas Específicas del Registro y Valoración del Patrimonio, señalan en su numeral 14 que respecto del reconocimiento de los efectos de la inflación, para el ejercicio anual terminado al 31 de diciembre de 2013, existe un entorno económico no inflacionario, el cual ocurre cuando en los tres años anteriores se registra una inflación acumulada menor al 26%; por lo que para dicho ejercicio, no existe la obligación de reconocer en los estados financieros los efectos de la inflación.

II. Realización de operaciones en el extranjero y de sus efectos en la información financiera gubernamental

Para el ejercicio fiscal 2014, en ámbito de operación del HGM no se tuvo relación con personas o instituciones en el extranjero.

III. Sistema y método de valuación de Almacenes

El método para valorar los Almacenes es el de "Costo Promedio"

IV. Bienes Muebles, Mobiliario y Equipo

Se registran originalmente a su costo de adquisición y la depreciación se determina por el método de línea recta en función a la vida útil estimada de los bienes. Las tasas anuales de depreciación utilizadas por el hospital son:

DESCRIPCIÓN	%
Edificios	5%
Mobiliario y equipo	10%
Equipo médico, quirúrgico y de laboratorio	10%
Maquinaria y equipo	20%
Equipo de transporte	20%
Equipo de cómputo	20%



V. Eventos Posteriores al Cierre

No se tienen eventos posteriores que se tengan que revelar en los Estados Financieros.

VI. Obligaciones laborales e indemnizaciones al personal

De conformidad con lo dispuesto por la "NIFGG SP 05 Obligaciones Laborales Norma de Información Financiera General para el Sector Paraestatal sobre el reconocimiento de obligaciones laborales al retiro de los trabajadores de las entidades del Sector Paraestatal", las entidades paraestatales cuyas relaciones de trabajo estén sujetas al apartado "B" del Artículo 123 Constitucional y su Reglamento, no reconocerán pasivos por obligaciones laborales al retiro de sus trabajadores, ya que estos compromisos son asumidos en su totalidad por el Instituto de Seguridad y Servicios Sociales de los Trabajadores del Estado (ISSSTE).

Estas disposiciones difieren de las señaladas en la NIF D-3 "Beneficios a empleados", la cual requiere reconocer un pasivo por primas de antigüedad mediante el establecimiento de un plan de remuneraciones al retiro por primas de antigüedad y reconocerlas como costo en los años


en que los trabajadores prestan sus servicios, tomando como base los estudios realizados por peritos independientes; además, de otros pagos basados en la antigüedad a que pueden tener derecho los trabajadores en caso de indemnizaciones por separación, incapacidad o muerte, que deban ser cubiertos conforme a las especificaciones señaladas en la Ley Federal del Trabajo, reconocidos en los resultados del ejercicio en que se vuelven exigibles.

VII. Estimaciones

Los estados financieros requieren de estimaciones y supuestos por parte de la Administración que pudieran afectar las cifras reportadas en los estados financieros. Los resultados finales pueden diferir de esas estimaciones, por lo que se pudiera considerar que no existe contingencia, sin embargo se muestran en caso de que tengan algún impacto de reconocimiento.

VIII. Transferencias Corrientes del Gobierno Federal

Las transferencias de recursos del Gobierno Federal correspondientes al Gasto Corriente, recibidas con base en la asignación original calendarizada por parte de la TESOFE, se acreditan a la cuenta de Transferencias, Asignaciones, Subsidios y Otras Actividades.

Gasto Corriente – Erogaciones para bienes y servicios destinadas a la realización de actividades administrativas y de operación requeridos para el funcionamiento normal de las dependencias y entidades, cuya adquisición afecta a las partidas de gasto de los capítulos de servicios personales, materiales y suministros y servicios generales. El Gasto Corriente incluye los recursos federales, ministrados por el Gobierno Federal como transferencias corrientes.



Para el ejercicio del presupuesto asignado al Organismo en Gasto Corriente, las Áreas, Operativas y Unidades Administrativas se sujetan a los montos, calendarización y partidas presupuestarias autorizadas, y de acuerdo con la normatividad aplicable para los procesos de programación, presupuestación y ejercicio del gasto.

7. POSICION EN MONEDA EXTRANJERA Y PROTECCIÓN POR RIESGO CAMBIARIO

Para el ejercicio fiscal 2014, en ámbito de operación el HGM no tuvo relación con personas o instituciones en el extranjero.

8. REPORTE ANALITICO DEL ACTIVO

Por lo que se refiere a los activos del HGM, durante los ejercicios de 2014 y 2013, se efectuaron aumentos y disminuciones de valor conforme a las disponibilidades iniciales y finales de cada ejercicio. Obteniendo una Variación Total del Período por 231,47.8 miles de pesos y 401,160.4 miles de pesos del año 2014 y 2013 acuerdo a lo siguiente:



Año 2014

CONCEPTO	Saldo Inicial	Cargos del Periodo	Abonos del Periodo	Saldo Final	Variación del
ACTIVO	2,987,056,305	6,167,607,728	5,936,136,963	3,218,527,070	231,470,765
Activo Circulante	295,760,019	5,491,912,770	5,662,514,021	125,158,768	-170,601,251
Efectivo y Equivalentes	22,445,034	1,881,130,181	1,887,166,634	16,408,581	-6,036,453
Derechos a Recibir Efectivo o Equivalentes	171,706,656	3,051,583,296	3,190,542,508	32,747,444	-138,959,212
Derechos a Recibir Bienes o Servicios	44,979,770	37,059,285	46,716,625	35,322,430	-9,657,340
Inventarios	0	0	0	0	0
Almacenes	56,628,559	522,140,008	538,167,444	40,601,123	-16,027,436
Estimación por Pérdida o Deterioro de Activos Circulantes	0	0	-79,190	79,190	79,190
Otros Activos Circulantes	0	0	0	0	0
Activo No Circulante	2,691,296,286	675,694,958	273,622,942	3,093,368,302	402,072,016
Inversiones Financieras a Largo Plazo	0	0	0	0	0
Derechos a Recibir Efectivo o Equivalentes a Largo Plazo	0	0	0	0	0
Bienes Inmuebles, Infraestructura y Construcciones en Proceso	2,250,959,076	320,941,473	47,842,589	2,524,057,960	273,098,884
Bienes Muebles	440,337,210	161,902,896	169,175,769	433,064,337	-7,272,873
Activos Intangibles	0	0	0	0	0
Depreciación, Deterioro y Amortización Acumulada de Bienes	0	25,845,832	56,604,584	-30,758,752	-30,758,752
Activos Diferidos	0	167,004,757	0	167,004,757	167,004,757
Estimación por Pérdida o Deterioro de Activos no Circulantes	0	0	0	0	0
Otros Activos no Circulantes	0	0	0	0	0

Notas a los Estados Financieros al 31 de diciembre
de 2014 y al 31 de diciembre de 2013

Año 2013

Concepto	Saldo Inicial 1	Cargos del Periodo 2	Abonos del Periodo 3	Saldo Final 4 =(1+2-3)	Variación del Periodo (4-1)
ACTIVO					
Activo Circulante	238,378,724	5,110,749,408	5,053,368,112	295,760,020	57,381,296
Efectivo y Equivalentes	48,956,587	1,696,477,532	1,722,989,085	22,445,034	-26,511,553
Derechos a Recibir Efectivo o Equivalentes	99,140,238	2,829,844,760	2,757,278,341	171,706,657	72,566,419
Derechos a Recibir Bienes o Servicios	44,790,105	37,508,442	37,318,777	44,979,770	189,665
Inventarios	0	0	0	0	0
Almacenes	45,491,794	546,918,674	535,781,909	56,628,559	11,136,765
Estimación por Pérdida o Deterioro de Activos Circulantes	0	0	0	0	0
Otros Activos Circulantes	0	0	0	0	0
Activo No Circulante	2,347,517,141	422,198,393	78,419,248	2,691,296,286	343,779,145
Inversiones Financieras a Largo Plazo	0	0	0	0	0
Derechos a Recibir Efectivo o Equivalentes a Largo Plazo	0	0	0	0	0
Bienes Inmuebles, Infraestructura y Construcciones en Proceso	1,911,222,904	353,076,918	13,340,747	2,250,959,075	339,736,171
Bienes Muebles	436,294,237	69,121,475	65,078,501	440,337,211	4,042,974
Activos Intangibles	0	0	0	0	0
Depreciación, Deterioro y Amortización Acumulada de Bienes	0	0	0	0	0
Activos Diferidos	0	0	0	0	0
Estimación por Pérdida o Deterioro de Activos no Circulantes	0	0	0	0	0
Otros Activos no Circulantes	0	0	0	0	0
TOTAL DEL ACTIVO	2,585,895,865	5,532,947,801	5,131,787,360	2,987,056,306	401,160,441

- ❖ Durante los ejercicios anteriormente indicados, no se efectuaron cambios en los porcentajes de depreciación.
- ❖ La Entidad no realiza operaciones con moneda extranjera, consecuentemente no se tienen riesgos por tipo de cambios o tipo de interés.

- ❖ Durante los ejercicios de 2014 y 2013, no se otorgaron activos para garantizar deudas, embargos, litigios, títulos de inversiones, entregados en garantía.
- ❖ El HGM no cuenta con inversiones nacionales y extranjeras.

9. FIDEICOMISOS, MANDATOS Y ANÁLOGOS REPORTE ANALÍTICO DEL ACTIVO

Punto no aplicable al Hospital General de México "Dr. Eduardo Liceaga".

10. REPORTE DE RECAUDACIÓN

Punto no aplicable al Hospital General de México "Dr. Eduardo Liceaga".

11. INFORMACIÓN SOBRE LA DEUDA Y EL REPORTE ANALÍTICO DE LA DEUDA

En el Estado Analítico de la Deuda y Otros pasivos, se presentan los compromisos al inicio del ejercicio y al final del ejercicio

12. CALIFICACION OTORGADAS

Punto no aplicable al Hospital General de México "Dr. Eduardo Liceaga".

13. PROCESO DE MEJORA

Las principales políticas de Control Interno del HGM, se encuentran en los Manuales de Procedimientos, dentro de los cuales destacan los relativos a los ingresos, egresos, destacando que de forma permanente la Hospital tiene instalado un Órgano Interno de Control independiente, el cual efectúa revisiones a los diversos renglones que integran los estados financieros, y a la vigencia normativa aplicable, además de que anualmente la Secretaría de la Función Pública asigna auditores externos para dictaminar los estados financieros de la misma, Asimismo una Comisión de Control y de Desempeño Institucional (COCODI), se reúne trimestralmente para dar seguimiento al cumplimiento de los objetivos y metas, que utilizando de forma integral y ordenada, el control interno como un medio, da seguimiento al desarrollo Institucional.

Adicionalmente se efectúan indicadores de productividad, los cuales evalúan el desempeño de los servicios prestados.


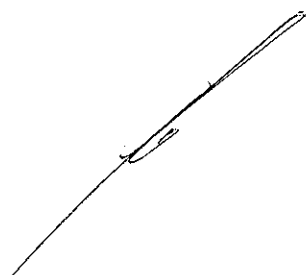
14. EVENTOS POSTERIORES AL CIERRE

No se tienen eventos posteriores que se tengan que revelar en los Estados Financieros.

15. PARTES RELACIONADAS

No existen partes relacionadas que pudieran ejercer influencia significativa sobre la toma de decisiones financieras y operativas del HGM.

16. AUTORIZACIÓN DE LOS ESTADOS FINANCIEROS



Notas a los Estados Financieros al 31 de diciembre de 2014 y al 31 de diciembre de 2013

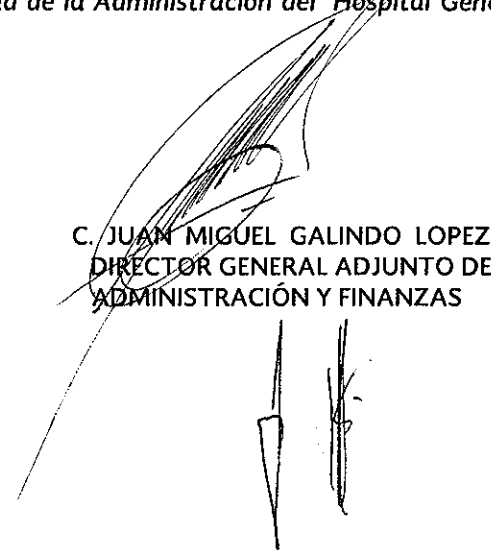
En el mes de marzo de 2015, la administración del Organismo autorizó la emisión de los estados financieros del ejercicio 2014. En fecha posterior se someterá a la consideración de la H. Junta del Órgano de Gobierno, la aprobación definitiva de la información dictaminada.

17 CONTINGENTE

- ❖ Al 31 de diciembre de 2014, existe un total de 325 casos laborales contingentes; que se encuentran en litigio; 124 por concepto de prima de antigüedad, 41 casos corresponden a reclamos por retiro voluntario y 90 casos por asuntos de reinstalación, indemnización y otras prestaciones y al 31 de diciembre de 2014 y 2013, se tiene registrada una estimación en cuentas de orden por 70 y 57 juicios con sentencia desfavorable por \$16,078,442 y \$13,971,593 respectivamente.

"Bajo protesta de decir verdad declaramos que los Estados Financieros y sus notas, son razonablemente correctos y son responsabilidad de la Administración del Hospital General de México "Dr. Eduardo Liceaga".


DR. CESAR ATHIE GUTIERREZ
DIRECTOR GENERAL


C. JUAN MIGUEL GALINDO LOPEZ
DIRECTOR GENERAL ADJUNTO DE
ADMINISTRACIÓN Y FINANZAS

HOSPITAL GENERAL DE MÉXICO
“DR. EDUARDO LICEAGA” (H.G.M.)
ORGANISMO DESCENTRALIZADO DEL
GOBIERNO FEDERAL
DICTAMEN PRESUPUESTAL
POR EL EJERCICIO TERMINADO
EL 31 DE DICIEMBRE DE 2014

CONTENIDO

I. OPINIÓN DEL AUDITOR INDEPENDIENTE.

II. ESTADOS E INFORMACIÓN FINANCIERA PRESUPUESTARIA.

- **Estado Analítico de Ingresos.**
- **Ingresos de Flujo de Efectivo.**
- **Egresos de Flujo de Efectivo.**
- **Estado Analítico del Ejercicio del Presupuesto de Egresos por Clasificación:**
 - **Administrativa.**
 - **Económica y por Objeto del Gasto.**
 - **Funcional Programática.**

III. CONCILIACIÓN ENTRE LOS INGRESOS PRESUPUESTARIOS Y CONTABLES Y CONCILIACIÓN ENTRE LOS EGRESOS PRESUPUESTARIOS Y LOS GASTOS CONTABLES.

IV. NOTAS A LOS ESTADOS PRESUPUESTALES.

I. OPINIÓN DEL AUDITOR INDEPENDIENTE.

OPINIÓN DEL AUDITOR INDEPENDIENTE

A la Secretaría de la Función Pública

**A la H. Junta de Gobierno del
Hospital General de México "Dr. Eduardo Liceaga",**

Hemos auditado los Estados e Información Financiera Presupuestaria adjuntos del **Hospital General de México "Dr. Eduardo Liceaga", Organismo Público Descentralizado (en adelante el Hospital)**, correspondientes al ejercicio del 1 de enero al 31 de diciembre de 2014, que comprenden los Estados Analítico de Ingresos; de Ingresos de Flujo de Efectivo; de Egresos de Flujo de Efectivo; Analítico del Ejercicio del Presupuesto de Egresos en Clasificación Administrativa; Analítico del Ejercicio del Presupuesto de Egresos en Clasificación Económica y por Objeto del Gasto, Analítico del Ejercicio del Presupuesto de Egresos en Clasificación Funcional Programática, y otra información explicativa, respecto al cumplimiento con las disposiciones establecidas en la Ley General de Contabilidad Gubernamental, la Ley Federal de Presupuesto y Responsabilidad Hacendaria y su Reglamento, el Manual de Contabilidad Gubernamental para el Sector Paraestatal Federal emitido por la Unidad de Contabilidad Gubernamental de la Secretaría de Hacienda y Crédito Público, así como la normativa emitida por el Consejo Nacional de Armonización Contable (CONAC), en cuanto al registro y preparación de dichos Estados e Información Financiera Presupuestaria.

Responsabilidad de la administración en relación con los estados presupuestarios

La administración de la Entidad es responsable de la preparación de los Estados e Información Presupuestaria adjunta, de conformidad con los ordenamientos antes indicados y del control interno que la administración consideró necesario para la preparación de estos Estados e Información Financiera Presupuestaria, libres de desviación importante debido a fraude, error e incumplimiento

Responsabilidad del auditor

Nuestra responsabilidad es expresar una opinión sobre los Estados e Información Presupuestaria adjunta con base en nuestra auditoría, la cual llevamos a cabo de conformidad con las Normas Internacionales de Auditoría. Dichas normas exigen que cumplamos los requerimientos de ética, así como que planifiquemos y ejecutemos la auditoría con el fin de obtener una seguridad razonable sobre si los Estados e Información Presupuestaria están libres de desviaciones importantes.

Una auditoría conlleva la aplicación de procedimientos para obtener evidencia de auditoría sobre los importes y la información revelada en los Estados e Información Financiera Presupuestaria. Los procedimientos seleccionados dependen del juicio del auditor, incluida la evaluación de los riesgos de desviación importante en los Estados Presupuestarios, debida a

fraude, error e incumplimiento. Al efectuar dicha evaluación del riesgo, el auditor tiene en cuenta el control interno relevante para la preparación de los Estados e Información Financiera Presupuestaria por parte de la administración de la Entidad, con el fin de diseñar los procedimientos de auditoría que sean adecuados en función de las circunstancias, y no con la finalidad de expresar una opinión sobre la eficacia del control interno de la Entidad.

Consideramos que la evidencia de auditoría que hemos obtenido proporciona una base suficiente y adecuada para emitir nuestra opinión de auditoría.

Opinión del auditor

En nuestra opinión, los Estados e Información Financiera Presupuestaria del **Hospital General de México "Dr. Eduardo Liceaga", Organismo Público Descentralizado**, mencionados en el primer párrafo de este informe, correspondientes al ejercicio comprendido del 1 de enero al 31 de diciembre de 2014, han sido preparados, en todos los aspectos importantes, de conformidad con las disposiciones legales y normativas que se mencionan anteriormente.

Base de preparación

Sin que ello afecte nuestra opinión, llamamos la atención sobre lo mencionado en la Nota 2, a los Estados e Información Presupuestaria adjunta, en la que se describe la base de preparación de los mismos en cumplimiento con las disposiciones normativas a que está sujeta la Entidad.

Los Estados Presupuestarios adjuntos han sido preparados para ser integrados en el Reporte de la Cuenta de la Hacienda Pública Federal, y están presentados en los formatos que para tal efecto fueron establecidos por la Unidad de Contabilidad Gubernamental de la Secretaría de Hacienda y Crédito Público, por lo que pueden no ser adecuados para otra finalidad.


Párrafo de énfasis

1. A la fecha de los Estados Presupuestarios adjuntos, el Hospital, no logro la meta que a más tardar el 30 de junio de 2014 tuvo que adoptar debido a que su sistema no les asegura; A) La integración automática del ejercicio presupuestario con la operación contable y B) La Generación en tiempo real de estados financieros. De conformidad con lo establecido en el *"ACUERDO por el que se determina la norma de información financiera para precisar los alcances del acuerdo 1 aprobado por el Consejo Nacional de Armonización contable en reunión del 3 de mayo de 2013 y publicado el 16 de mayo de 2013."* Emitido por el Consejo Nacional de Armonización Contable (CONAC) publicado en el Diario Oficial de la Federación (DOF) el 8 de agosto de 2013.

La situación mencionada en el párrafo anterior no tiene un efecto en la presentación de los Estados Presupuestarios adjuntos.

2. De la cuenta por cobrar a corto plazo por \$ 23,399,854, los registros al 31 de diciembre de 2014 no fueron disminuidos de la cuenta de Transferencias, asignaciones, subsidios y otras ayudas, debido a que el Hospital durante diciembre de 2014 expidió cuentas por liquidar certificadas para pago, mismas que fueron registradas en el Sistema de Información y Administración Financiera Federal (SIAFF) y en el Sistema de Contabilidad y presupuesto (SICOP) de la SHCP, además de que dicho importe total fue registrado por la SHCP en el módulo de ADEFAS, por tal razón no fue aplicable lo establecido en el numeral 10 de la NIFGG SP 02 "Subsidios y Transferencias Corrientes y de Capital en sus diferentes modalidades" que indica que al cierre del ejercicio se cancelarán los registros presupuestarios correspondientes a ingresos y egresos públicos, de las operaciones de gasto de las cuales no se haya expedido la cuenta por liquidar certificada para su pago, disminuyéndoles de la cuenta de subsidios y transferencias corrientes".
3. Al 31 de diciembre de 2014 el Hospital reconoció \$ 23,399,854 que correspondían a adeudos del ejercicio los cuales mediante oficio N° DGPOP-DCEP-304-2015 del 09 de marzo de 2015 emitido por la Secretaría de Salud les fueron notificados para su registro y presentación. Dichos adeudos se presentaron de acuerdo a los Formatos de cuenta pública que emitió la Unidad de Contabilidad de la SHCP, como gasto pagado en el formato de egresos de flujo de efectivo de la Cuenta de la Hacienda Pública Federal 2014.

Vincourt y Compañía, S.C.


C.P.C. Rubén Arronte Velázquez.
Socio responsable
de la Auditoría

México, D. F., a
17 de marzo de 2015

Av. División del Norte N° 1354, P.H.
Col. Letrán Valle C.P. 03650
Del. Benito Juárez
México, D. F.

II. ESTADOS E INFORMACIÓN FINANCIERA PRESUPUESTARIA.


- **Estado Analítico de Ingresos.**
- **Ingresos de Flujo de Efectivo.**
- **Egresos de Flujo de Efectivo.**
- **Estado Analítico del Ejercicio del Presupuesto de Egresos por Clasificación:**
 - **Administrativa.**
 - **Económica y por Objeto del Gasto.**
 - **Funcional Programática.**

CUENTA PÚBLICA 2014
ESTADO ANALÍTICO DE INGRESOS 12 SALUD
NBD HOSPITAL GENERAL DE MÉXICO "DR. EDUARDO LICEAGA"
(PESOS)

	INGRESO				DIFERENCIA (6 = 5 - 1)
	ESTIMADO (1)	AMPLIACIONES Y REDUCCIONES (2)	MODIFICADO (3 = 1 + 2)	DEVENGADO (4)	
LIBRO DE INGRESOS					
IMPUESTOS	0	0	0	0	0
CUOTAS Y APORTACIONES DE SEGURIDAD SOCIAL	0	0	0	0	0
CONTRIBUCIONES DE MEJORAS	0	0	0	0	0
DERECHOS PRODUCTOS	0	0	0	0	0
CORRIENTE CAPITAL	0	0	0	0	0
APROVECHAMIENTOS CORRIENTE CAPITAL	0	0	0	0	0
INGRESOS POR VENTAS DE BIENES Y SERVICIOS PARTICIPACIONES Y APORTACIONES	0	0	0	0	0
TRANSFERENCIAS, ASIGNACIONES, SUBSIDIOS Y OTRAS AYUDAS	0	0	0	0	0
INGRESOS DERIVADOS DE FINANCIAMIENTOS	0	0	0	0	0
TOTAL	0	0	0	0	0
	INGRESOS EXCEDENTES				0
ESTADO ANALÍTICO DE INGRESOS POR FUENTE DE FINANCIAMIENTO					
INGRESOS DEL GOBIERNO					
IMPUESTOS	0	0	0	0	0
CONTRIBUCIONES DE MEJORAS DERECHOS	0	0	0	0	0
PRODUCTOS CORRIENTE CAPITAL	0	0	0	0	0
APROVECHAMIENTOS CORRIENTE CAPITAL	0	0	0	0	0
PARTICIPACIONES Y APORTACIONES	0	0	0	0	0
TRANSFERENCIAS, ASIGNACIONES, SUBSIDIOS Y OTRAS AYUDAS	0	0	0	0	0
INGRESOS DE ORGANISMOS Y EMPRESAS	0	0	0	0	0
CUOTAS Y APORTACIONES DE SEGURIDAD SOCIAL	0	0	0	0	0
INGRESOS POR VENTAS DE BIENES Y	0	0	0	0	0
SERVICIOS	0	0	0	0	0
TRANSFERENCIAS, ASIGNACIONES, SUBSIDIOS Y OTRAS AYUDAS	0	0	0	0	0
INGRESOS DERIVADOS DE FINANCIAMIENTO	3,410,365,607	106,508,326	3,516,873,933	3,365,716,233	-44,649,374
INGRESOS DERIVADOS DE FINANCIAMIENTOS	880,159,118	0	880,159,118	729,001,418	-151,157,700
TOTAL	2,530,206,489	106,508,326	2,636,714,815	2,636,714,815	106,508,326
	3,410,365,607	106,508,326	3,516,873,933	3,365,716,233	-44,649,374
	INGRESOS EXCEDENTES				0

Bajo protesta de decir verdad declaramos que los Estados Financieros y sus Notas son razonablemente correctos y responsabilidad del emisor.


Autorizó: C.P. GUSTAVO BELLÓN DÁVILA
DIRECTOR DE RECURSOS FINANCIEROS



Elaboró: C.P. JAIME RANGEL DE LOS ANGELES
SUBDIRECTOR DE PRESUPUESTO Y CONTABILIDAD

55


CUENTA PÚBLICA 2014
INGRESOS DE FLUJO DE EFECTIVO
PRODUCTORAS DE BIENES Y SERVICIOS
12 SALUD
NBD HOSPITAL GENERAL DE MÉXICO "DR. EDUARDO LICEAGA"
(PESOS)

CONCEPTO	ESTIMADO	MODIFICADO	RECAUDADO
TOTAL DE RECURSOS	3,416,675,929	3,523,184,255	3,372,026,555
DISPONIBILIDAD INICIAL	6,310,322	6,310,322	6,310,322
CORRIENTES Y DE CAPITAL	880,159,118	880,159,118	729,001,418
VENTA DE BIENES	0	0	0
INTERNAS	0	0	0
EXTERNAS	0	0	0
VENTA DE SERVICIOS	542,523,631	542,523,631	492,447,218
INTERNAS	542,523,631	542,523,631	492,447,218
EXTERNAS	0	0	0
INGRESOS DIVERSOS	337,635,487	337,635,487	236,554,200
INGRESOS DE FIDEICOMISOS PÚBLICOS	330,159,118	330,159,118	226,376,335
PRODUCTOS FINANCIEROS	2,855,625	2,855,625	236,397
OTROS	4,620,744	4,620,744	9,941,468
VENTA DE INVERSIONES	0	0	0
RECUPERACIÓN DE ACTIVOS FÍSICOS	0	0	0
RECUPERACIÓN DE ACTIVOS FINANCIEROS	0	0	0
INGRESOS POR OPERACIONES AJENAS	0	0	0
POR CUENTA DE TERCEROS	0	0	0
POR EROGACIONES RECUPERABLES	0	0	0
SUBSIDIOS Y APOYOS FISCALES	2,530,206,489	2,636,714,815	2,636,714,815
SUBSIDIOS	0	0	0
CORRIENTES	0	0	0
DE CAPITAL	0	0	0
APOYOS FISCALES	2,530,206,489	2,636,714,815	2,636,714,815
CORRIENTES	2,403,404,964	2,534,362,811	2,534,362,811
SERVICIOS PERSONALES	2,077,530,768	1,944,845,043	1,944,845,043
OTROS	325,874,196	589,517,768	589,517,768
INVERSIÓN FÍSICA	126,801,525	102,352,004	102,352,004
INTERESES, COMISIONES Y GASTOS DE LA DEUDA	0	0	0
INVERSIÓN FINANCIERA	0	0	0
AMORTIZACIÓN DE PASIVOS	0	0	0
SUMA DE INGRESOS DEL AÑO	3,410,365,607	3,516,873,933	3,365,716,233
ENDEUDAMIENTO (O DESENDERAMIENTO) NETO	0	0	0
INTERNO	0	0	0
EXTERNO	0	0	0

Bajo protesta de decir verdad declaramos que los Estados Financieros y sus Notas son razonablemente correctos y responsabilidad del emisor.



Elaboró: C.P. JAIME RANGEL DE LOS ANGELES
SUBDIRECTOR DE PRESUPUESTO Y CONTABILIDAD




Autorizó: C.P. GUSTAVO BELLÓN DÁVILA
DIRECTOR DE RECURSOS FINANCIEROS

CUENTA PÚBLICA 2014
EGRESOS DE FLUJO DE EFECTIVO
PRODUCTORAS DE BIENES Y SERVICIOS
12 SALUD
NBD HOSPITAL GENERAL DE MÉXICO "DR. EDUARDO LICEAGA"
(PESOS)

CONCEPTO	APROBADO	MODIFICADO	PAGADO
TOTAL DE RECURSOS	3,416,675,929	3,523,184,255	3,372,026,555
GASTO CORRIENTE	2,953,404,964	3,044,092,811	3,000,963,694
SERVICIOS PERSONALES	2,077,530,768	1,944,845,043	1,944,845,043
DE OPERACIÓN	871,155,336	1,087,659,663	1,044,880,194
PENSIONES Y JUBILACIONES	0	0	0
SUBSIDIOS	0	0	0
OTRAS EROGACIONES	4,718,860	11,588,105	11,238,457
INVERSIÓN FÍSICA	456,960,643	472,781,122	364,752,539
BIENES MUEBLES E INMUEBLES	22,397,290	38,152,713	36,006,144
OBRA PÚBLICA	434,563,353	434,628,409	328,746,395
SUBSIDIOS	0	0	0
OTRAS EROGACIONES	0	0	0
INVERSIÓN FINANCIERA	0	0	0
COSTO FINANCIERO	0	0	0
INTERESES, COMISIONES Y GASTOS DE LA DEUDA	0	0	0
INTERNOS	0	0	0
EXTERNOS	0	0	0
EGRESOS POR OPERACIONES AJENAS	0	0	0
POR CUENTA DE TERCEROS	0	0	0
EROGACIONES RECUPERABLES	0	0	0
SUMA DE EGRESOS DEL AÑO	3,410,365,607	3,516,873,933	3,365,716,233
ENTEROS A TESORERÍA DE LA FEDERACIÓN	0	0	0
ORDINARIOS	0	0	0
EXTRAORDINARIOS	0	0	0
DISPONIBILIDAD FINAL	6,310,322	6,310,322	6,310,322

Bajo protesta de decir verdad declaramos que los Estados Financieros y sus Notas son razonablemente correctos y responsabilidad del emisor.



Elaboró: C.P. JAIMÉ RANGEL DE LOS ANGELES
SUBDIRECTOR DE PRESUPUESTO Y CONTABILIDAD

Autógrafa: C.P. GUSTAVO BELLÓN DÁVILA
DIRECTOR DE RECURSOS FINANCIEROS

5

HOSPITAL GENERAL DE MÉXICO DR. EDUARDO LICEAGA

CUENTA PÚBLICA 2014
 ESTADO ANALÍTICO DEL EJERCICIO DEL PRESUPUESTO DE EGRESOS EN CLASIFICACIÓN ADMINISTRATIVA 1/
 NBD HOSPITAL GENERAL DE MÉXICO DR. EDUARDO LICEAGA
 (PESOS)

DENOMINACION	APROBADO	MODIFICADO	DEVENGADO	PAGADO	ECONOMIAS
TOTAL DEL GASTO	3,410,365,607	3,516,873,933	3,365,716,233	3,365,716,233	151,157,700

1/ Las sumas parciales y total pueden no coincidir debido al redondeo.

Fuente: Presupuesto aprobado y modificado, sistemas globalizadores de la Secretaría de Hacienda y Crédito Público. Presupuesto devengado y pagado la entidad paraestatal.



Autorizó: C.P. GUSTAVO ALFONSO BELLON DAVILA
 DIRECTOR DE RECURSOS FINANCIEROS



Elaboró: C.P. JAIME RANGEL DE LOS ANGELES
 SUBDIRECTOR DE PRESUPUESTO Y CONTABILIDAD

SS

HOSPITAL GENERAL DE MÉXICO DR. EDUARDO LICEAGA

CUENTA PÚBLICA 2014

ESTADO ANALITICO DEL EJERCICIO DEL PRESUPUESTO DE EGRESOS EN CLASIFICACIÓN ECONÓMICA Y POR OBJETO DEL GASTO 1/
 NBD HOSPITAL GENERAL DE MÉXICO DR. EDUARDO LICEAGA

(PESOS)

CLASIFICACIÓN ECONÓMICA Objeto del gasto Denominación	APROBADO	MODIFICADO	DEVENGADO	PAGADO	ECONOMÍAS
TOTAL	3,410,365,607	3,516,873,933	3,365,716,233	3,365,716,233	151,157,700
Gasto Corriente	2,953,404,964	3,044,092,811	3,000,963,694	3,000,963,694	43,129,117
Servicios Personales	2,077,530,768	1,944,845,043	1,944,845,043	1,944,845,043	
1000 Servicios personales	2,077,530,768	1,944,845,043	1,944,845,043	1,944,845,043	
1100 Remuneraciones al personal de carácter permanente	663,791,697	660,934,016	660,934,016	660,934,016	
1200 Remuneraciones al personal de carácter transitorio	27,936,995	27,258,824	27,258,824	27,258,824	
1300 Remuneraciones adicionales y especiales	528,787,371	540,296,389	540,296,389	540,296,389	
1400 Seguridad social	223,180,620	167,308,181	167,308,181	167,308,181	
1500 Otras prestaciones sociales y económicas	463,336,274	475,478,700	475,478,700	475,478,700	
1600 Previsiones	61,379,546				
1700 Pago de estímulos a servidores públicos	109,118,265	73,568,933	73,568,933	73,568,933	
Gasto de Operación	871,155,336	1,087,659,663	1,044,880,194	1,044,880,194	42,779,469
2000 Materiales y suministros	494,139,577	610,602,119	583,811,099	583,811,099	26,791,020
2100 Materiales de administración, emisión de documentos y artículos oficiales	19,909,484	21,162,520	21,144,609	21,144,609	17,911
2200 Alimentos y utensilios	48,151,371	57,148,456	56,899,256	56,899,256	249,200
2400 Materiales y artículos de construcción y de reparación	1,838,411	2,546,636	2,485,762	2,485,762	60,874
2500 Productos químicos, farmacéuticos y de laboratorio	395,859,755	487,494,564	465,777,561	465,777,561	21,717,003
2600 Combustibles, lubricantes y aditivos	11,774,600	14,723,012	14,720,857	14,720,857	2,155
2700 Vestuario, blancos, prendas de protección y artículos deportivos	13,314,050	18,768,953	14,057,661	14,057,661	4,711,292
2900 Herramientas, refacciones y accesorios menores	3,291,906	8,757,978	8,725,393	8,725,393	32,585
3000 Servicios generales	377,015,759	477,057,544	461,069,095	461,069,095	15,988,449
3100 Servicios básicos	22,393,215	22,758,903	21,826,853	21,826,853	932,050
3200 Servicios de arrendamiento	31,918,236	79,692,722	75,644,481	75,644,481	4,048,241
3300 Servicios profesionales, científicos, técnicos y otros servicios	178,850,260	207,405,882	201,151,530	201,151,530	6,254,352
3400 Servicios financieros, bancarios y comerciales	9,221,151	13,481,972	12,110,699	12,110,699	1,371,273
3500 Servicios de instalación, reparación, mantenimiento y conservación	86,519,316	100,350,022	97,961,593	97,961,593	2,388,429
3700 Servicios de traslado y viáticos	1,370,740	1,002,421	650,809	650,809	351,612
3800 Servicios oficiales	1,245,633	837,384	194,892	194,892	642,492
3900 Otros servicios generales	45,497,208	51,528,238	51,528,238	51,528,238	
Otros de Corriente	4,718,860	11,588,105	11,238,457	11,238,457	349,648
3000 Servicios generales	4,718,860	11,588,105	11,238,457	11,238,457	349,648
3900 Otros servicios generales	4,718,860	11,588,105	11,238,457	11,238,457	349,648
Gasto de Inversión	456,960,643	472,781,122	364,752,539	364,752,539	108,028,583

CUENTA PÚBLICA 2014

CUENTA PÚBLICA 2014


ESTADO ANALÍTICO DEL EJERCICIO DEL PRESUPUESTO DE EGRESOS EN CLASIFICACIÓN ECONÓMICA Y POR OBJETO DEL GASTO 1/
 NBD HOSPITAL GENERAL DE MÉXICO DR. EDUARDO LICEAGA
 (PESOS)

CLASIFICACIÓN ECONÓMICA Objeto del gasto Denominación	APROBADO	MODIFICADO	DEVENGADO	PAGADO	ECONOMÍAS
Inversión Física	456,960,643	472,781,122	364,752,539	364,752,539	108,028,583
5000 Bienes muebles, inmuebles e intangibles	22,397,290	38,152,713	36,006,144	36,006,144	2,146,569
5300 Equipo e instrumental médico y de laboratorio	22,397,290	38,152,713	36,006,144	36,006,144	2,146,569
6000 Inversión pública	434,563,353	434,628,409	328,746,395	328,746,395	105,882,014
6200 Obra pública en bienes propios	434,563,353	434,628,409	328,746,395	328,746,395	105,882,014

1/ Las sumas parciales y total pueden no coincidir debido al redondeo.

Fuente: Presupuesto aprobado y modificado, sistemas globalizadores de la Secretaría de Hacienda y Crédito Público. Presupuesto devengado y pagado la entidad para estatal.

Autorizó: C.P. GUSTAVO ALFONSO BELLON DAVILA
 DIRECTOR DE RECURSOS FINANCIEROS



Elaboró: C.P. JAIME RANGEL DE LOS ANGELES
 SUBDIRECTOR DE PRESUPUESTO Y CONTABILIDAD



SS

HOSPITAL GENERAL DE MÉXICO DR. EDUARDO LICEAGA

CUENTA PÚBLICA 2014
ESTADO ANALÍTICO DEL EJERCICIO DEL PRESUPUESTO DE EGRESOS EN CLASIFICACIÓN FUNCIONAL-PROGRAMÁTICA 1/
NBD HOSPITAL GENERAL DE MÉXICO DR. EDUARDO LICEAGA
(PESOS)

CATEGORÍAS PROGRAMÁTICAS				GASTO CORRIENTE					GASTO DE INVERSIÓN					TOTAL			
F	FN	SF	AI	PP	UR	Denominación	Servicios Personales	Gasto de Operación	Subsidios	Otros de Corriente	Suma	Inversión Física	Subsidios	Otros de Inversión	Suma	Total	Estructura Porcentual
						TOTAL APROBADO	2,077,530,768	871,155,336		4,718,860	2,953,404,964	456,960,643			456,960,643	3,410,365,607	866
						TOTAL MODIFICADO	1,944,845,043	1,087,659,663		11,588,105	3,044,092,811	472,781,122			472,781,122	3,517,873,933	866
						TOTAL DEVENGADO	1,944,845,043	1,044,880,194		11,238,457	3,000,963,694	364,752,539			364,752,539	3,365,716,233	892
						Porcentaje Pag/Aprob	93.6	119.9		236.2	3,000,963,694	364,752,539			3,365,716,233	89.2	
						Porcentaje Pag/Modif	100.0	96.1		97.0	98.6	77.2			95.7		
1	3					Gobierno											
1	3					Aprobado	10,877,721	4,310,812		15,188,533	15,188,533				15,188,533	100.0	
1	3					Modificado	10,417,078	3,405,979		13,823,057	13,823,057				13,823,057	100.0	
1	3					Devengado	10,417,078	3,405,979		13,823,057	13,823,057				13,823,057	100.0	
1	3					Pagado	10,417,078	3,405,979		13,823,057	13,823,057				13,823,057	100.0	
1	3					Porcentaje Pag/Aprob	95.8	79.0		91.0	91.0				91.0		
1	3					Porcentaje Pag/Modif	100.0	100.0		100.0	100.0				100.0		
1	3	04				Función Pública											
1	3	04				Aprobado	10,877,721	4,310,812		15,188,533	15,188,533				15,188,533	100.0	
1	3	04				Modificado	10,417,078	3,405,979		13,823,057	13,823,057				13,823,057	100.0	
1	3	04				Devengado	10,417,078	3,405,979		13,823,057	13,823,057				13,823,057	100.0	
1	3	04				Pagado	10,417,078	3,405,979		13,823,057	13,823,057				13,823,057	100.0	
1	3	04				Porcentaje Pag/Aprob	95.8	79.0		91.0	91.0				91.0		
1	3	04				Porcentaje Pag/Modif	100.0	100.0		100.0	100.0				100.0		
1	3	04	001			Actividades de apoyo a la función pública y buen gobierno											
1	3	04	001			Aprobado	10,877,721	4,310,812		15,188,533	15,188,533				15,188,533	100.0	
1	3	04	001			Modificado	10,417,078	3,405,979		13,823,057	13,823,057				13,823,057	100.0	
1	3	04	001			Devengado	10,417,078	3,405,979		13,823,057	13,823,057				13,823,057	100.0	
1	3	04	001			Pagado	10,417,078	3,405,979		13,823,057	13,823,057				13,823,057	100.0	
1	3	04	001			Porcentaje Pag/Aprob	95.8	79.0		91.0	91.0				91.0		
1	3	04	001			Porcentaje Pag/Modif	100.0	100.0		100.0	100.0				100.0		
1	3	04	001			Hospital General de México Dr. Eduardo Liceaga											
1	3	04	001			Aprobado	10,877,721	4,310,812		15,188,533	15,188,533				15,188,533	100.0	
1	3	04	001			Modificado	10,417,078	3,405,979		13,823,057	13,823,057				13,823,057	100.0	
1	3	04	001			Devengado	10,417,078	3,405,979		13,823,057	13,823,057				13,823,057	100.0	
1	3	04	001			Pagado	10,417,078	3,405,979		13,823,057	13,823,057				13,823,057	100.0	
1	3	04	001			Porcentaje Pag/Aprob	95.8	79.0		91.0	91.0				91.0		
1	3	04	001			Porcentaje Pag/Modif	100.0	100.0		100.0	100.0				100.0		
2	2					Desarrollo Social											
2	2					Aprobado	2,043,518,762	842,728,088		4,718,860	2,890,965,710	456,960,643			456,960,643	3,347,926,353	86.4
2	2					Modificado	1,917,658,910	1,059,277,304		11,588,105	2,987,524,319	472,781,122			472,781,122	3,460,305,441	86.3
2	2					Devengado	1,917,658,910	1,015,514,641		11,238,457	2,844,412,008	364,752,539			3,209,164,547	89.0	
2	2					Pagado	1,917,658,910	1,015,514,641		11,238,457	2,844,412,008	364,752,539			3,209,164,547	89.0	
2	2					Porcentaje Pag/Aprob	93.8	120.5		238.2	101.8	79.8			79.8		
2	2					Porcentaje Pag/Modif	100.0	96.0		97.0	98.6	77.2			95.6		
2	2	3				Salud											
2	2	3				Aprobado	2,043,518,762	842,728,088		4,718,860	2,890,965,710	456,960,643			456,960,643	3,347,926,353	86.4
2	2	3				Modificado	1,917,658,910	1,059,277,304		11,588,105	2,987,524,319	472,781,122			472,781,122	3,460,305,441	86.3
2	2	3				Devengado	1,917,658,910	1,015,514,641		11,238,457	2,844,412,008	364,752,539			3,209,164,547	89.0	
2	2	3				Pagado	1,917,658,910	1,015,514,641		11,238,457	2,844,412,008	364,752,539			3,209,164,547	89.0	
2	2	3				Porcentaje Pag/Aprob	93.8	120.5		238.2	101.8	79.8			79.8		
2	2	3				Porcentaje Pag/Modif	100.0	96.0		97.0	98.6	77.2			95.6		
2	2	3				Salud											
2	2	3				Aprobado	2,043,518,762	842,728,088		4,718,860	2,890,965,710	456,960,643			456,960,643	3,347,926,353	86.4
2	2	3				Modificado	1,917,658,910	1,059,277,304		11,588,105	2,987,524,319	472,781,122			472,781,122	3,460,305,441	86.3
2	2	3				Devengado	1,917,658,910	1,015,514,641		11,238,457	2,844,412,008	364,752,539			3,209,164,547	89.0	
2	2	3				Pagado	1,917,658,910	1,015,514,641		11,238,457	2,844,412,008	364,752,539			3,209,164,547	89.0	
2	2	3				Porcentaje Pag/Aprob	93.8	120.5		238.2	101.8	79.8			79.8		
2	2	3				Porcentaje Pag/Modif	100.0	96.0		97.0	98.6	77.2			95.6		

CUENTA PÚBLICA 2014

CUENTA PÚBLICA 2014 ESTADO ANALÍTICO DEL EJERCICIO DEL PRESUPUESTO DE EGRESOS EN CLASIFICACIÓN FUNCIONAL-PROGRAMÁTICA 1/ NBD HOSPITAL GENERAL DE MEXICO DR. EDUARDO LICEAGA (PESOS)

CATEGORÍAS PROGRAMÁTICAS				GASTO CORRIENTE				GASTO DE INVERSIÓN				TOTAL					
F	FN	SF	AI	PP	UR	Servicios Personales	Gasto de Operación	Subsidios	Otros de Contorno	Suma	Inversión Física	Subsidios	Otros de Inversión	Suma	Total	Estructura Porcentual	
2	3	02	002			93.8	120.5		238.2	101.8	79.8			79.8	98.8		
2	3	02	002			100.0	96.0		97.0	98.6	77.2			77.2	96.6		
2	3	02	002			1,826,957,201	803,544,007		1,666,958	2,749,655,704	22,397,290			22,397,290	2,772,052,994	99.2	0.8
2	3	02	002			1,826,957,201	1,022,128,205		1,666,958	2,857,203	38,152,713			38,152,713	2,895,355,917	98.7	1.3
2	3	02	002			1,826,957,201	980,043,031		8,271,158	2,815,271,390	36,006,144			36,006,144	2,851,277,534	98.7	1.3
2	3	02	002			94.0	122.0		496.5	102.4	160.8			160.8	102.9		
2	3	02	002			100.0	95.9		96.8	98.5	94.4			94.4	98.5		
2	3	02	002			87,866,746	10,638,112		6,000	98,510,858					98,510,858	100.0	
2	3	02	002			25,601,717	9,002,504		3,881,368	38,485,589					38,485,589	100.0	
2	3	02	002			25,601,717	7,422,160		3,881,368	36,905,245					36,905,245	100.0	
2	3	02	002			29.1	69.8		64,689.5	37.5					37.5		
2	3	02	002			100.0	82.4		100.0	95.9					95.9		
2	3	02	002			87,866,746	10,638,112		6,000	98,510,858					98,510,858	100.0	
2	3	02	002			25,601,717	9,002,504		3,881,368	38,485,589					38,485,589	100.0	
2	3	02	002			25,601,717	7,422,160		3,881,368	36,905,245					36,905,245	100.0	
2	3	02	002			29.1	69.8		64,689.5	37.5					37.5		
2	3	02	002			100.0	82.4		100.0	95.9					95.9		
2	3	02	002			87,866,746	10,638,112		6,000	98,510,858					98,510,858	100.0	
2	3	02	002			25,601,717	9,002,504		3,881,368	38,485,589					38,485,589	100.0	
2	3	02	002			25,601,717	7,422,160		3,881,368	36,905,245					36,905,245	100.0	
2	3	02	002			29.1	69.8		64,689.5	37.5					37.5		
2	3	02	002			100.0	82.4		100.0	95.9					95.9		
2	3	02	018			1,856,578,993	792,905,895		1,659,958	2,651,144,846	22,397,290			22,397,290	2,673,542,136	98.2	0.8
2	3	02	018			1,801,355,484	1,013,125,701		4,665,835	2,813,147,020	38,152,713			38,152,713	2,851,299,733	98.7	1.3
2	3	02	018			1,801,355,484	972,620,871		4,389,790	2,778,366,145	36,006,144			36,006,144	2,814,372,289	98.7	1.3
2	3	02	018			97.0	122.7		264.5	104.8	160.8			160.8	105.3		
2	3	02	018			100.0	96.0		94.1	98.6	94.4			94.4	98.5		
2	3	02	018			1,856,578,993	792,905,895		1,659,958	2,651,144,846	22,397,290			22,397,290	2,673,542,136	98.2	0.8
2	3	02	018			1,801,355,484	1,013,125,701		4,665,835	2,813,147,020	38,152,713			38,152,713	2,851,299,733	98.7	1.3
2	3	02	018			1,801,355,484	972,620,871		4,389,790	2,778,366,145	36,006,144			36,006,144	2,814,372,289	98.7	1.3
2	3	02	018			97.0	122.7		264.5	104.8	160.8			160.8	105.3		
2	3	02	018			100.0	96.0		94.1	98.6	94.4			94.4	98.5		
2	3	02	018			1,856,578,993	792,905,895		1,659,958	2,651,144,846	22,397,290			22,397,290	2,673,542,136	98.2	0.8
2	3	02	018			1,801,355,484	1,013,125,701		4,665,835	2,813,147,020	38,152,713			38,152,713	2,851,299,733	98.7	1.3
2	3	02	018			1,801,355,484	972,620,871		4,389,790	2,778,366,145	36,006,144			36,006,144	2,814,372,289	98.7	1.3
2	3	02	018			97.0	122.7		264.5	104.8	160.8			160.8	105.3		
2	3	02	018			100.0	96.0		94.1	98.6	94.4			94.4	98.5		
2	3	03				1,856,578,993	792,905,895		1,659,958	2,651,144,846	22,397,290			22,397,290	2,673,542,136	98.2	0.8
2	3	03				1,801,355,484	1,013,125,701		4,665,835	2,813,147,020	38,152,713			38,152,713	2,851,299,733	98.7	1.3
2	3	03				1,801,355,484	972,620,871		4,389,790	2,778,366,145	36,006,144			36,006,144	2,814,372,289	98.7	1.3
2	3	03				97.0	122.7		264.5	104.8	160.8			160.8	105.3		
2	3	03				100.0	96.0		94.1	98.6	94.4			94.4	98.5		
2	3	03				1,856,578,993	792,905,895		1,659,958	2,651,144,846	22,397,290			22,397,290	2,673,542,136	98.2	0.8
2	3	03				1,801,355,484	1,013,125,701		4,665,835	2,813,147,020	38,152,713			38,152,713	2,851,299,733	98.7	1.3
2	3	03				1,801,355,484	972,620,871		4,389,790	2,778,366,145	36,006,144			36,006,144	2,814,372,289	98.7	1.3
2	3	03				97.0	122.7		264.5	104.8	160.8			160.8	105.3		
2	3	03				100.0	96.0		94.1	98.6	94.4			94.4	98.5		
2	3	03				99,073,023	30,838,234		9,000	129,920,257	434,563,353			434,563,353	564,483,610	23.0	77.0
2	3	03				90,701,709	29,435,430		3,000	120,140,139	434,628,409			434,628,409	554,768,548	21.7	78.3
2	3	03				90,701,709	29,086,469			119,787,178	328,746,395			328,746,395	448,533,573	26.7	73.3
2	3	03				91.6	94.3		92.2	75.6	75.6			75.6	75.6		
2	3	03				100.0	98.8			99.7	75.6			75.6	80.9		

HOSPITAL GENERAL DE MÉXICO DR. EDUARDO LICEAGA

CUENTA PÚBLICA 2014

ESTADO ANALÍTICO DEL EJERCICIO DEL PRESUPUESTO DE EGRESOS EN CLASIFICACIÓN FUNCIONAL-PROGRAMÁTICA 1/
NBD HOSPITAL GENERAL DE MÉXICO DR. EDUARDO LICEAGA

(PESOS)

CATEGORÍAS PROGRAMÁTICAS				DENOMINACION				GASTO CORRIENTE				GASTO DE INVERSIÓN				TOTAL	
F	FN	SF	AI	PP	UR	Servicios Personales	Gasto de Operación	Subsidios	Otros de Corriente	Suma	Inversión Física	Subsidios	Otros de Inversión	Suma	Total	Estructura Percentual	
2	3	03	019			Formación y capacitación de recursos humanos acorde a las necesidades y demandas de atención a la salud											
						99,073,023	30,838,234		9,000	129,920,257					129,920,257	1000	
						Aprobado	29,435,430		3,000	120,140,139					120,140,139	1000	
						Devengado	29,085,469			119,787,178					119,787,178	1000	
						Pagado	90,701,709			119,787,178					119,787,178	1000	
						Porcentaje Pag/Aprob	91.6		92.2	92.2					92.2		
						100.0	98.8		98.7	98.7					98.7		
2	3	03	019	E010		Formación y desarrollo profesional de recursos humanos especializados para la salud											
						Aprobado	11,563,981			11,563,981					11,563,981	1000	
						Modificado	11,563,979			11,563,979					11,563,979	1000	
						Devengado	11,455,600			11,455,600					11,455,600	1000	
						Pagado	11,455,600			11,455,600					11,455,600	1000	
						Porcentaje Pag/Aprob	99.1		99.1	99.1					99.1		
						100.0	98.1		98.1	98.1					98.1		
2	3	03	019	E010	NBD	Hospital General de México Dr. Eduardo Liceaga											
						Aprobado	11,563,981			11,563,981					11,563,981	1000	
						Modificado	11,563,979			11,563,979					11,563,979	1000	
						Devengado	11,455,600			11,455,600					11,455,600	1000	
						Pagado	11,455,600			11,455,600					11,455,600	1000	
						Porcentaje Pag/Aprob	99.1		99.1	99.1					99.1		
						100.0	98.1		98.1	98.1					98.1		
2	3	03	019	E019		Capacitación técnica y gerencial de recursos humanos para la salud											
						Aprobado	19,274,253		9,000	118,356,276					118,356,276	1000	
						Modificado	17,871,451		3,000	108,576,160					108,576,160	1000	
						Devengado	17,629,869			108,331,578					108,331,578	1000	
						Pagado	90,701,709			108,331,578					108,331,578	1000	
						Porcentaje Pag/Aprob	91.6		91.5	91.5					91.5		
						100.0	98.6		98.8	98.8					98.8		
2	3	03	019	E019	NBD	Hospital General de México Dr. Eduardo Liceaga											
						Aprobado	19,274,253		9,000	118,356,276					118,356,276	1000	
						Modificado	17,871,451		3,000	108,576,160					108,576,160	1000	
						Devengado	17,629,869			108,331,578					108,331,578	1000	
						Pagado	90,701,709			108,331,578					108,331,578	1000	
						Porcentaje Pag/Aprob	91.5		91.5	91.5					91.5		
						100.0	98.6		98.8	98.8					98.8		
2	3	03	020			Infraestructura suficiente, equipamiento óptimo e insumos seguros para la salud											
						Aprobado	434,563,353			434,563,353					434,563,353	1000	
						Modificado	434,628,409			434,628,409					434,628,409	1000	
						Devengado	328,746,395			328,746,395					328,746,395	1000	
						Pagado	328,746,395			328,746,395					328,746,395	1000	
						Porcentaje Pag/Aprob	75.6		75.6	75.6					75.6		
						100.0	75.6		75.6	75.6					75.6		
2	3	03	020	K011		Proyectos de infraestructura social de salud											
						Aprobado	434,563,353			434,563,353					434,563,353	1000	
						Modificado	414,628,409			414,628,409					414,628,409	1000	
						Devengado	310,845,626			310,845,626					310,845,626	1000	
						Pagado	310,845,626			310,845,626					310,845,626	1000	
						Porcentaje Pag/Aprob	71.5		71.5	71.5					71.5		
						100.0	75.0		75.0	75.0					75.0		
2	3	03	020	K011	NBD	Hospital General de México Dr. Eduardo Liceaga											
						Aprobado	434,563,353			434,563,353					434,563,353	1000	
						Modificado	414,628,409			414,628,409					414,628,409	1000	
						Devengado	310,845,626			310,845,626					310,845,626	1000	
						Pagado	310,845,626			310,845,626					310,845,626	1000	
						Porcentaje Pag/Aprob	71.5		75.0	75.0					75.0		
						100.0	310,845,626		310,845,626	310,845,626					310,845,626	1000	

CUENTA PÚBLICA | 2014

ESTADO ANALÍTICO DEL EJERCICIO DEL PRESUPUESTO DE EGRESOS EN CLASIFICACIÓN FUNCIONAL-PROGRAMÁTICA 1/ NBD HOSPITAL GENERAL DE MÉXICO DR. EDUARDO LICEAGA (PESOS)

CATEGORÍAS PROGRAMÁTICAS				DENOMINACION				GASTO CORRIENTE				GASTO DE INVERSIÓN				TOTAL	
F	FN	SF	AI	PP	UR	Servicios Personales	Gasto de Operación	Subsidios	Otros de Corriente	Simb	Inversión Física	Subsidios	Otros de Inversión	Suma	Total	Estructura Percentual	
2	3	03	020	K011	NBD	Porcentaje Pag/Aprob					71.5			71.5	71.5		
2	3	03	020	K011	NBD	Porcentaje Pag/Modif					75.0			75.0	75.0		
2	3	03	020	K027	NBD	Mantenimiento de infraestructura					20,000,000			20,000,000	20,000,000	100.0	
2	3	03	020	K027	NBD	Aprobado					17,900,769			17,900,769	17,900,769	100.0	
2	3	03	020	K027	NBD	Devengado					17,900,769			17,900,769	17,900,769	100.0	
2	3	03	020	K027	NBD	Pagado											
2	3	03	020	K027	NBD	Porcentaje Pag/Aprob					89.5			89.5	89.5		
2	3	03	020	K027	NBD	Porcentaje Pag/Modif											
2	3	03	020	K027	NBD	Hospital General de México Dr. Eduardo Liceaga					20,000,000			20,000,000	20,000,000	100.0	
2	3	03	020	K027	NBD	Aprobado					17,900,769			17,900,769	17,900,769	100.0	
2	3	03	020	K027	NBD	Devengado					17,900,769			17,900,769	17,900,769	100.0	
2	3	03	020	K027	NBD	Pagado											
2	3	03	020	K027	NBD	Porcentaje Pag/Aprob					89.5			89.5	89.5		
2	3	03	020	K027	NBD	Porcentaje Pag/Modif											
2	3	04	002	M001	NBD	Rectoría del Sistema de Salud					89.5			89.5	89.5		
2	3	04	002	M001	NBD	Aprobado	8,345,847		3,043,902	11,389,749					11,389,749	100.0	
2	3	04	002	M001	NBD	Modificado	6,713,669		3,037,902	9,751,571					9,751,571	100.0	
2	3	04	002	M001	NBD	Devengado	6,386,141		2,967,299	9,353,440					9,353,440	100.0	
2	3	04	002	M001	NBD	Pagado	6,386,141		2,967,299	9,353,440					9,353,440	100.0	
2	3	04	002	M001	NBD	Porcentaje Pag/Aprob	76.5		97.5	82.1					82.1	100.0	
2	3	04	002	M001	NBD	Porcentaje Pag/Modif	95.1		97.7	95.9					95.9	100.0	
2	3	04	002	M001	NBD	Servicios de apoyo administrativo											
2	3	04	002	M001	NBD	Aprobado	8,145,847		3,043,902	11,189,749					11,189,749	100.0	
2	3	04	002	M001	NBD	Modificado	6,513,669		3,037,902	9,551,571					9,551,571	100.0	
2	3	04	002	M001	NBD	Devengado	6,186,141		2,967,299	9,153,440					9,153,440	100.0	
2	3	04	002	M001	NBD	Pagado	6,186,141		2,967,299	9,153,440					9,153,440	100.0	
2	3	04	002	M001	NBD	Porcentaje Pag/Aprob	75.9		97.5	81.8					81.8	100.0	
2	3	04	002	M001	NBD	Porcentaje Pag/Modif	95.0		97.7	95.8					95.8	100.0	
2	3	04	002	M001	NBD	Actividades de apoyo administrativo											
2	3	04	002	M001	NBD	Aprobado	8,145,847		3,043,902	11,189,749					11,189,749	100.0	
2	3	04	002	M001	NBD	Modificado	6,513,669		3,037,902	9,551,571					9,551,571	100.0	
2	3	04	002	M001	NBD	Devengado	6,186,141		2,967,299	9,153,440					9,153,440	100.0	
2	3	04	002	M001	NBD	Pagado	6,186,141		2,967,299	9,153,440					9,153,440	100.0	
2	3	04	002	M001	NBD	Porcentaje Pag/Aprob	75.9		97.5	81.8					81.8	100.0	
2	3	04	002	M001	NBD	Porcentaje Pag/Modif	95.0		97.7	95.8					95.8	100.0	
2	3	04	002	M001	NBD	Hospital General de México Dr. Eduardo Liceaga											
2	3	04	002	M001	NBD	Aprobado	8,145,847		3,043,902	11,189,749					11,189,749	100.0	
2	3	04	002	M001	NBD	Modificado	6,513,669		3,037,902	9,551,571					9,551,571	100.0	
2	3	04	002	M001	NBD	Devengado	6,186,141		2,967,299	9,153,440					9,153,440	100.0	
2	3	04	002	M001	NBD	Pagado	6,186,141		2,967,299	9,153,440					9,153,440	100.0	
2	3	04	002	M001	NBD	Porcentaje Pag/Aprob	75.9		97.5	81.8					81.8	100.0	
2	3	04	002	M001	NBD	Porcentaje Pag/Modif	95.0		97.7	95.8					95.8	100.0	
2	3	04	014	P016	NBD	Sistema Nacional de Salud organizado e integrado											
2	3	04	014	P016	NBD	Aprobado	200,000			200,000					200,000	100.0	
2	3	04	014	P016	NBD	Modificado	200,000			200,000					200,000	100.0	
2	3	04	014	P016	NBD	Devengado	200,000			200,000					200,000	100.0	
2	3	04	014	P016	NBD	Pagado	200,000			200,000					200,000	100.0	
2	3	04	014	P016	NBD	Porcentaje Pag/Aprob	100.0			100.0					100.0	100.0	
2	3	04	014	P016	NBD	Porcentaje Pag/Modif	100.0			100.0					100.0	100.0	
2	3	04	014	P016	NBD	Prevención y atención de VIH/SIDA y otras ITS											
2	3	04	014	P016	NBD	Aprobado	200,000			200,000					200,000	100.0	
2	3	04	014	P016	NBD	Modificado	200,000			200,000					200,000	100.0	
2	3	04	014	P016	NBD	Devengado	200,000			200,000					200,000	100.0	
2	3	04	014	P016	NBD	Pagado	200,000			200,000					200,000	100.0	
2	3	04	014	P016	NBD	Porcentaje Pag/Aprob	100.0			100.0					100.0	100.0	
2	3	04	014	P016	NBD	Porcentaje Pag/Modif	100.0			100.0					100.0	100.0	

35

HOSPITAL GENERAL DE MÉXICO DR. EDUARDO LICEAGA

CUENTA PÚBLICA 2014
ESTADO ANALÍTICO DEL EJERCICIO DEL PRESUPUESTO DE EGRESOS EN CLASIFICACIÓN FUNCIONAL-PROGRAMÁTICA 1/
NBD HOSPITAL GENERAL DE MÉXICO DR. EDUARDO LICEAGA
(PESOS)

CATEGORÍAS PROGRAMÁTICAS				DENOMINACIÓN				GASTO CORRIENTE				GASTO DE INVERSIÓN				TOTAL	
F	FN	SA	PP	UR	Subvenciones	Operación	Subsidios	Otros de Corriente	Suma	Inversión Física	Subsidios	Otros de Inversión	Suma	Total	Estructura Porcentual	Corriente Inversión	
2	3	04	0114	P016	NBD	Hospital General de México Dr. Eduardo Liceaga											
2	3	04	0114	P016	NBD	Aprobado	200,000								200,000	100.0	200,000
2	3	04	0114	P016	NBD	Modificado	200,000								200,000	100.0	200,000
2	3	04	0114	P016	NBD	Devengado	200,000								200,000	100.0	200,000
2	3	04	0114	P016	NBD	Pagado	100.0								100.0	100.0	100.0
2	3	04	0114	P016	NBD	Porcentaje Pag/Aprob	100.0								100.0	100.0	100.0
3	3	04	0114	P016	NBD	Desarrollo Económico											
3	3	04	0114	P016	NBD	Aprobado	24,116,436								24,116,436	100.0	24,116,436
3	3	04	0114	P016	NBD	Modificado	25,976,380								47,250,721	100.0	47,250,721
3	3	04	0114	P016	NBD	Devengado	25,959,574								42,745,435	100.0	42,745,435
3	3	04	0114	P016	NBD	Pagado	25,959,574								42,728,629	100.0	42,728,629
3	3	04	0114	P016	NBD	Porcentaje Pag/Aprob	25,959,574								42,728,629	100.0	42,728,629
3	3	04	0114	P016	NBD	Porcentaje Pag/Modif	107.6								90.4	90.4	90.4
3	3	04	0114	P016	NBD	Porcentaje Pag/Modif	99.9								100.0	100.0	100.0
3	3	04	0114	P016	NBD	Ciencia, Tecnología e Innovación											
3	3	04	0114	P016	NBD	Aprobado	24,116,436								24,116,436	100.0	24,116,436
3	3	04	0114	P016	NBD	Modificado	25,976,380								47,250,721	100.0	47,250,721
3	3	04	0114	P016	NBD	Devengado	25,959,574								42,745,435	100.0	42,745,435
3	3	04	0114	P016	NBD	Pagado	25,959,574								42,728,629	100.0	42,728,629
3	3	04	0114	P016	NBD	Porcentaje Pag/Aprob	25,959,574								42,728,629	100.0	42,728,629
3	3	04	0114	P016	NBD	Porcentaje Pag/Modif	107.6								90.4	90.4	90.4
3	3	04	0114	P016	NBD	Porcentaje Pag/Modif	99.9								100.0	100.0	100.0
3	3	01	024	E022	NBD	Investigación en salud pertinente y de excelencia académica											
3	3	01	024	E022	NBD	Aprobado	24,116,436								24,116,436	100.0	24,116,436
3	3	01	024	E022	NBD	Modificado	25,976,380								47,250,721	100.0	47,250,721
3	3	01	024	E022	NBD	Devengado	25,959,574								42,745,435	100.0	42,745,435
3	3	01	024	E022	NBD	Pagado	25,959,574								42,728,629	100.0	42,728,629
3	3	01	024	E022	NBD	Porcentaje Pag/Aprob	25,959,574								42,728,629	100.0	42,728,629
3	3	01	024	E022	NBD	Porcentaje Pag/Modif	107.6								90.4	90.4	90.4
3	3	01	024	E022	NBD	Porcentaje Pag/Modif	99.9								100.0	100.0	100.0
3	3	01	024	E022	NBD	Investigación y desarrollo tecnológico en salud											
3	3	01	024	E022	NBD	Aprobado	24,116,436								24,116,436	100.0	24,116,436
3	3	01	024	E022	NBD	Modificado	25,976,380								47,250,721	100.0	47,250,721
3	3	01	024	E022	NBD	Devengado	25,959,574								42,745,435	100.0	42,745,435
3	3	01	024	E022	NBD	Pagado	25,959,574								42,728,629	100.0	42,728,629
3	3	01	024	E022	NBD	Porcentaje Pag/Aprob	25,959,574								42,728,629	100.0	42,728,629
3	3	01	024	E022	NBD	Porcentaje Pag/Modif	107.6								90.4	90.4	90.4
3	3	01	024	E022	NBD	Porcentaje Pag/Modif	99.9								100.0	100.0	100.0
3	3	01	024	E022	NBD	Hospital General de México Dr. Eduardo Liceaga											
3	3	01	024	E022	NBD	Aprobado	24,116,436								24,116,436	100.0	24,116,436
3	3	01	024	E022	NBD	Modificado	25,976,380								47,250,721	100.0	47,250,721
3	3	01	024	E022	NBD	Devengado	25,959,574								42,745,435	100.0	42,745,435
3	3	01	024	E022	NBD	Pagado	25,959,574								42,728,629	100.0	42,728,629
3	3	01	024	E022	NBD	Porcentaje Pag/Aprob	25,959,574								42,728,629	100.0	42,728,629
3	3	01	024	E022	NBD	Porcentaje Pag/Modif	107.6								90.4	90.4	90.4
3	3	01	024	E022	NBD	Porcentaje Pag/Modif	99.9								100.0	100.0	100.0
3	3	01	024	E022	NBD	Hospital General de México Dr. Eduardo Liceaga											
3	3	01	024	E022	NBD	Aprobado	24,116,436								24,116,436	100.0	24,116,436
3	3	01	024	E022	NBD	Modificado	25,976,380								47,250,721	100.0	47,250,721
3	3	01	024	E022	NBD	Devengado	25,959,574								42,745,435	100.0	42,745,435
3	3	01	024	E022	NBD	Pagado	25,959,574								42,728,629	100.0	42,728,629
3	3	01	024	E022	NBD	Porcentaje Pag/Aprob	25,959,574								42,728,629	100.0	42,728,629
3	3	01	024	E022	NBD	Porcentaje Pag/Modif	107.6								90.4	90.4	90.4
3	3	01	024	E022	NBD	Porcentaje Pag/Modif	99.9								100.0	100.0	100.0

1/ Las sumas parciales y total pueden no coincidir debido al redondeo

Fuente: Presupuesto aprobado y modificado, sistemas globalizados de la Secretaría de Hacienda y Crédito Público. Presupuesto devengado y pagado la entidad para estatal.

Autorizó: C.P. GUSTAVO ALFONSO BELLON DAVILA
DIRECTOR DE RECURSOS FINANCIEROS

Elaboró: C.P. JAIME RANGEL DE LOS ANGELES
SUBDIRECTOR DE PRESUPUESTO Y CONTABILIDAD

**III. CONCILIACIÓN ENTRE LOS INGRESOS PRESUPUESTARIOS Y
CONTABLES Y CONCILIACIÓN ENTRE LOS EGRESOS
PRESUPUESTARIOS Y LOS GASTOS CONTABLES**


Hospital General de México "Dr. Eduardo Liceaga"
Conciliación entre los Ingresos Presupuestarios y Contables
Correspondiente del 1o de Enero del 2014 al 31 de Diciembre del 2014
(Cifras en pesos)

1. Ingresos Presupuestarios	\$ 3,365,716,233	
2. Más Ingresos contables no presupuestarios	\$ -	\$ 4'447,584
Otros ingresos y beneficios varios	\$ 18,057	
Otros Ingresos Contables No Presupuestarios	\$ 4'429,527	

3. Menos Ingresos presupuestarios no contables		\$ 331'461,705
Ingresos derivados de financiamientos	\$ -	
Otros ingresos presupuestarios no contables	\$ 331'461,705	

4. Ingresos contables (4=1+2-3) \$ 3'038,702,112

Bajo protesta de decir verdad declaramos que los Estados Financieros y sus Notas
son razonablemente correctos y responsabilidad del emisor.



Autorizó: C.P. GUSTAVO ALFONSO BELLON DAVILA
DIRECTOR DE RECURSOS FINANCIEROS



Elaboró: C.P. JAIME RANGEL DE LOS ANGELES
SUBDIRECTOR DE PRESUPUESTO Y CONTABILIDAD

Hospital General de México "Dr. Eduardo Liceaga"
Conciliación entre los Egresos Presupuestarios y los Gastos Contables
Correspondiente del 1o de Enero del 2014 al 31 de Diciembre del 2014
 (Cifras en pesos)

1. Total de egresos (presupuestarios)	\$ 3'365,716,233	
2. Menos egresos presupuestarios no contables	-	425'470,738.00
Equipo e instrumental médico y de laboratorio	\$ 36'006,144	
Obra pública en bienes propios	\$ 328'746,395	
Otros Egresos Presupuestales No Contables	\$ 60'718,199	
3. Más gastos contables no presupuestales		82'044,144.00
Estimaciones, depreciaciones, deterioros, obsolescencia y amortizaciones	\$ 59'842,573	
Otros Gastos Contables No Presupuestales	\$ 22'201,571	
4. Total de Gastos Contables (4=1-2+3)		\$3'022,289,639.00

Bajo protesta de decir verdad declaramos que los Estados Financieros y sus Notas
 son razonablemente correctos y responsabilidad del emisor.


 Autorizó: C.P. GUSTAVO ALFONSO BELLON DAVILA
 DIRECTOR DE RECURSOS FINANCIEROS


 Elaboró: C.P. JAIME RANGEL DE LOS ANGELES
 SUBDIRECTOR DE PRESUPUESTO Y CONTABILIDAD

IV. NOTAS A LOS ESTADOS PRESUPUESTALES

HOSPITAL GENERAL DE MÉXICO
DR. EDUARDO LICEAGA
NOTAS A LOS ESTADOS PRESUPUESTARIAS POR EL PERÍODO COMPRENDIDO
DEL 1 DE ENERO AL 31 DE DICIEMBRE DE 2014
(MILES DE PESOS)

1.- CONSTITUCIÓN Y OBJETO SOCIAL

El 7 de abril de 1986 se publicó, en el Diario Oficial de la Federación, el Decreto del Ejecutivo Federal por el que se creó el Hospital General de México como un Órgano Desconcentrado de la Secretaría de Salud, con autonomía operativa. Posteriormente, mediante la emisión de un nuevo decreto presidencial publicado en el Diario Oficial de la Federación del 11 de mayo de 1995, se transformó el Hospital General de México como un Organismo Descentralizado del Gobierno Federal, con personalidad jurídica y patrimonio propios, el 30 de abril del 2012 se publicó en el Diario Oficial de la Federación el Decreto por el que se reforma el artículo 1º modificando el nombre del Hospital General de México, quedando como Hospital General de México "Dr. Eduardo Liceaga", Organismo Descentralizado del Gobierno Federal y se adicionan los artículos 22, 23, 24, 25, 26, 27, 28, 29, 30 y 31 que regulan la operación del Hospital General de México "Dr. Eduardo Liceaga", respecto de los recursos que las personas Físicas y/o Morales aporten para incentivar la investigación médica que realice el Organismo Descentralizado.

De conformidad con lo señalado en el artículo 2 del decreto presidencial publicado en el Diario Oficial de la Federación del 11 de mayo de 1995, el Hospital General de México tendrá como objeto coadyuvar a la consolidación del Sistema Nacional de Salud, proporcionando servicios médicos de alta especialidad e impulsando los estudios, programas, proyectos e investigaciones inherentes a su ámbito de competencia, el cual está sectorizado en la Secretaría de Salud.

Los principales objetivos del Organismo son: proporcionar servicios de salud; prestar servicios de hospitalización en las especialidades con que cuenta, con criterios de gratuidad y con base en las condiciones socioeconómicas de los usuarios; diseñar y ejecutar programas y cursos de capacitación, enseñanza y especialización de personal profesional técnico y auxiliar en el campo de la salud; impulsar la realización de estudios e investigaciones clínicas experimentales, y asesorar a instituciones sociales y privadas en la materia.

2.- NORMATIVIDAD GUBERNAMENTAL

A continuación se describen las disposiciones gubernamentales que le son aplicables a la Entidad para operar como ente de la Administración Pública Federal y así esté en condiciones de reunir, clasificar y reportar la información presupuestaria que incluyen los estados analítico de ingresos presupuestales y del ejercicio presupuestal del gasto.

- Constitución Política de los Estados Unidos Mexicanos.
- Ley Orgánica de la Administración Pública Federal.
- Ley Federal del Presupuesto y Responsabilidad Hacendaria y su Reglamento.
- Ley de Ingresos de la Federación del ejercicio fiscal.
- Decreto del Presupuesto de Egresos de la Federación del ejercicio fiscal.
- Ley de Adquisiciones Arrendamientos y Servicios del Sector Público y su Reglamento.
- Ley de Obras Públicas y Servicios Relacionados con las Mismas y su Reglamento.
- Ley Federal de Entidades Paraestatales y su Reglamento.
- Ley del Servicio de la Tesorería de la Federación del Ejercicio Fiscal.
- Ley General de Contabilidad Gubernamental.
- Manual de Contabilidad Gubernamental.
- Ley General de Bienes Nacionales.
- Ley General de Deuda Pública.

35

Para el registro de la información financiera, el Hospital tiene establecido un sistema electrónico de datos llamado KUAZAR y en un módulo alterno independiente (SIFIN) se registran todas las operaciones implicadas con el manejo del presupuesto, que permite obtener reportes de información presupuestal, los cuales son conciliados con los registros contables.

Es importante manifestar que a través del oficio número 30231/DGAAF/1493/2014 de fecha 11 de diciembre de 2014, el Hospital General de México "Dr. Eduardo Liceaga"; comunicó a la Dirección General Adjunta de Administración y Finanzas de la Comisión Coordinadora de Institutos Nacionales de Salud y Hospitales de Alta Especialidad, la adhesión al proyecto de Implementación del Sistema Institucional de Administración y Finanzas (SIAF), mismo que incluye los módulos de Presupuesto, Contabilidad, Tesorería, Adquisiciones y Almacenes (sin considerar inventario de activo fijo) y con esto atender el Acuerdo 1 aprobado por el Consejo Nacional de Armonización Contable, destacando que a la fecha de este informe, se llevan a cabo el registro de las operaciones del año 2015 en los módulos referidos.

PRINCIPALES POLÍTICAS PRESUPUESTALES

Las principales políticas para la elaboración de los estados de ingresos presupuestales y del ejercicio presupuestal del gasto del Hospital, son las siguientes:

A. CIFRAS HISTÓRICAS

Las cifras que se presentan en los estados analíticos de ingresos presupuestales y del ejercicio presupuestal del gasto y sus notas, se refieren a cifras históricas en miles de pesos mexicanos.

B. CUENTA PÚBLICA

Las cifras incluidas en los estados analíticos de ingresos presupuestales y del ejercicio presupuestal del gasto deben coincidir con las reportadas oficialmente para el rendimiento de la Cuenta de la Hacienda Pública Federal.

C. MODIFICACIONES PRESUPUESTALES

Las modificaciones cuantitativas o de metas al presupuesto original autorizado se presentan a consideración de la Junta de Gobierno y posteriormente se someten a la autorización expresa de la SHCP a través de la Dirección General de Programación, Organización y Presupuesto de la Secretaría de Salud.


D. INGRESOS

Las entidades de Control Presupuestario Indirecto dependiente presupuestalmente del Ramo 12 Salud, a partir del ejercicio 2009, se incorporaron a la modalidad de gasto directo, conforme a lo establecido en los Lineamientos para la integración del Presupuesto de Egresos de la Federación en su Anexo 1, por lo cual a partir de ese ejercicio, no se recibieron recursos fiscales por concepto de Subsidios y Transferencias, en consecuencia, sus recursos presupuestarios autorizados permanecen en la Tesorería de la Federación (TESOFE) y mediante la expedición de Cuentas por Liquidar Certificadas (CLC), se aplican directamente al pago de los proveedores de bienes y servicios, sujetándose en lo que corresponde, a lo establecido en el Título Cuarto, Capítulos I y II del Reglamento de la Ley Federal de Presupuesto y Responsabilidad Hacendaria y demás disposiciones aplicables.

Asimismo, el Hospital capta recursos propios por la prestación de servicios objeto de su constitución, que son ocupados para la operación sustantiva una vez que son autorizados por el Órgano de Gobierno y conforme al artículo 114 del Reglamento de la Ley Federal de Presupuesto y Responsabilidad Hacendaria, por lo que la Entidad presenta y registra contablemente las disponibilidades en las cuentas bancarias destinadas para registrar los ingresos propios; asimismo, registra los equipos, mobiliario y obra pública recibida en los rubros de activo fijo correspondientes.

E. GASTO DE OPERACIÓN Y PRESUPUESTO DE EGRESOS

Los egresos comprenden los conceptos de gasto corriente e inversión física.

Handwritten signatures and initials at the bottom right of the page. There are several distinct marks, including what appears to be the number '35' and various scribbles and initials.

El presupuesto de egresos se determina con base en los programas específicos en los que se señalan objetivos y metas. El presupuesto y programa de trabajo de las áreas sustantivas se elaboran anualmente de acuerdo con el año calendario.

El gasto de operación, desde el punto de vista contable, no incluye la inversión física e incorpora en su conformación conceptos que no requieren la utilización de efectivo como: depreciaciones, amortizaciones, costo laboral y otras provisiones. Asimismo, incluye los egresos realizados con los recursos provenientes del subsidio federal e ingresos propios.

F. SUBSIDIO DE INVERSIÓN

Los subsidios de inversión se registran como Apoyos Fiscales y en los estados de ingresos presupuestales y del ejercicio presupuestal del gasto se incluyen en el rubro de gasto de capital.

G. OPERACIONES AJENAS

Corresponde esencialmente a retenciones de impuestos o cuotas a cargo de terceros. Los pasivos por estas retenciones financieramente se registran en las cuentas contables de impuestos por pagar, deudores y acreedores diversos.

H. PRESUPUESTO COMPROMETIDO

En cumplimiento con la normatividad presupuestal vigente para 2014, las adquisiciones se considerarán devengadas sólo cuando los bienes hayan sido recibidos en el almacén y los servicios hayan sido prestados por los proveedores a más tardar el 31 de diciembre de cada año, además de que estén debidamente registrados en la contabilidad.

I. CONTABILIDAD

El Hospital cuenta con un registro presupuestal que permite reunir información y documentación para la identificación, clasificación y registro de sus operaciones; así como la generación de información cuantitativa de carácter presupuestal. Se registran las operaciones con base en prácticas de contabilidad gubernamental que se derivan de las normas, instructivos y manuales emitidos por la SHCP, la Ley General de Contabilidad, considerando en su caso, las disposiciones que sobre el particular establece la Ley Federal de Presupuesto y Responsabilidad Hacendaria y su Reglamento, manejándose para tal efecto, conciliaciones mensuales y anual entre los registros contables y presupuestales, a fin de corroborar su congruencia.

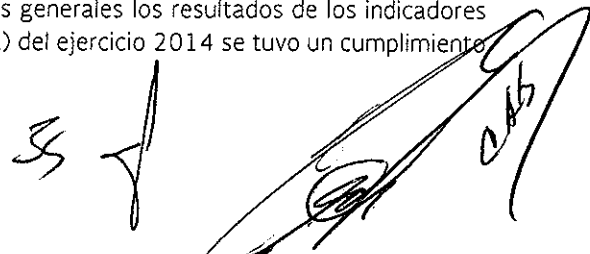
Tanto la contabilidad financiera como la presupuestal, mantienen las mismas partidas, facilitando las conciliaciones contables-presupuestales y el enlace de la información.

3.- CUMPLIMIENTO GLOBAL DE METAS POR PROGRAMA

Durante 2014 el Hospital General de México "Dr. Eduardo Liceaga" ejerció la operación a través de diez programas presupuestarios, distribuidos en tres grupos y seis modalidades con un presupuesto pagado de 3,372,026.5 miles de pesos, lo que significó un decremento de 1.3 % respecto al presupuesto aprobado.

El Organismo llevó a cabo el registro, integración y validación de la información correspondiente al cumplimiento de las metas programáticas en congruencia con el ejercicio presupuestario, de acuerdo con el "Análisis de Cumplimiento de los Indicadores de Resultados", presentado en la Cuenta de la Hacienda Pública Federal.

Los programas presupuestarios del Hospital General de México Dr. Eduardo Liceaga con mayor incidencia en el logro de las metas y objetivos de la planeación de mediano plazo, el cumplimiento al cierre del ejercicio de la meta programática y su avance físico-financiero. En términos generales los resultados de los indicadores contenidos en la Matriz de los Indicadores para Resultados (MIR) del ejercicio 2014 se tuvo un cumplimiento satisfactorio.

Handwritten signatures and initials at the bottom right of the page. There are several distinct marks, including what appears to be a large signature and some initials.

Programa Presupuestario: E010 Formación de Recursos Humanos Especializados para la salud.

A través de este programa presupuestario se pagaron con recursos fiscales y propios 11,455.6 miles de pesos, cantidad inferior en 0.9% respecto al aprobado, equivalente a 108.3 miles de pesos, los cuales contribuyeron a alcanzar la meta establecida para 2014, que se cumplió al 100 %.

La MIR constó de 15 indicadores de los cuales 14 estuvieron a cargo del Hospital General de México y alcanzaron un cumplimiento de:

- 8 Indicadores tuvieron un cumplimiento de 94.3% a 100.0%.
- 5 Indicadores alcanzaron un cumplimiento de 108.0% a 113.7%
- 1 Indicador alcanzó un cumplimiento del 87.6%

Programa Presupuestario: E022 Investigación y Desarrollo Tecnológico en Salud.

El presupuesto pagado en este programa fue de 42,728.6_miles de pesos, conformado por 24,485.0 miles de pesos de presupuesto federal y 18,243.6 miles de pesos de recursos propios, el cual fue menor en 9.6 % del presupuesto aprobado.

La MIR de este programa constó de 15 indicadores, de los cuales 11 estuvieron a cargo del Hospital General de México Dr. Eduardo Liceaga, y alcanzaron un cumplimiento de:

- 1 Indicador alcanzó un cumplimiento de -594.4%
- 6 Indicadores alcanzaron un cumplimiento de 94.2% a 106.8%
- 2 Indicadores con un cumplimiento de 76.8% y 86.7%
- 2 Indicadores alcanzaron un resultado de -18.5% y -28.6%.

Programa Presupuestario: E023 Prestación de Servicios en los diferentes Niveles de Atención a la Salud.

Los recursos pagados en este programa se ubican en 2,814,372.2 miles de pesos, conformado por 2,372,232.9 miles de pesos de presupuesto federal y 442,139.3 miles de pesos de recursos propios, monto superior en 5.3 % a lo contemplado en el presupuesto aprobado.

Constó de 12, de los cuales 11 son de seguimiento y reporte a cargo del Hospital General de México Dr. Eduardo Liceaga, indicadores que alcanzaron el siguiente resultado.

- 10 Indicadores con un cumplimiento de 100.1% a 111.1%
- 1 Indicador con un cumplimiento de 64.5%

Programa Presupuestario: E019 Capacitación técnica y gerencial de Recursos Humanos para la salud.

En este programa se ejercieron 108,331.6 miles de pesos, conformado por 93,638.6 miles de pesos de pesos de presupuesto federal y 14,693.0 miles de pesos de recursos propios, cantidad que representó una disminución del 8.5% con relación al presupuesto aprobado.

Constó de 9 indicadores con cumplimiento alcanzado al cierre de 2014 de:

- 7 Indicadores con un cumplimiento alcanzado de 92.6% a 102.7%
- 1 Indicador con un cumplimiento alcanzado de 82.7%
- 1 Indicador con un cumplimiento alcanzado de 64.8%



4.- VARIACIONES EN EL EJERCICIO PRESUPUESTAL

El Organismo contó con un Presupuesto Original, Modificado, autorizado y Obtenido para el Ejercicio de 2014 a nivel Flujo de Efectivo tanto de Ingresos Propios como de Subsidios y Transferencias, cuya integración se detalla a continuación:

INGRESOS

CONCEPTO	ESTIMADO	MODIFICADO	PAGADO
TOTAL DE RECURSOS	3,416,675,929	3,523,184,255	3,372,026,555
DISPONIBILIDAD INICIAL	6,310,322	6,310,322	6,310,322
CORRIENTES Y DE CAPITAL	880,159,118	880,159,118	729,001,418
VENTA DE BIENES	0	0	0
INTERNAS	0	0	0
EXTERNAS	0	0	0
VENTA DE SERVICIOS	542,523,631	542,523,631	492,447,218
INTERNAS	542,523,631	542,523,631	492,447,218
EXTERNAS	0	0	0
INGRESOS DIVERSOS	337,635,487	337,635,487	236,554,200
INGRESOS DE FIDEICOMISOS PÚBLICOS	330,159,118	330,159,118	226,376,335
PRODUCTOS FINANCIEROS	2,855,625	2,855,625	236,397
OTROS	4,620,744	4,620,744	9,941,468
VENTA DE INVERSIONES	0	0	0
RECUPERACIÓN DE ACTIVOS FÍSICOS	0	0	0
RECUPERACIÓN DE ACTIVOS FINANCIEROS	0	0	0
INGRESOS POR OPERACIONES AJENAS	0	0	0
POR CUENTA DE TERCEROS	0	0	0
POR EROGACIONES RECUPERABLES	0	0	0
SUBSIDIOS Y APOYOS FISCALES	2,530,206,489	2,636,714,815	2,636,714,815
SUBSIDIOS	0	0	0
CORRIENTES	0	0	0
DE CAPITAL	0	0	0
APOYOS FISCALES	2,530,206,489	2,636,714,815	2,636,714,815
CORRIENTES	2,403,404,964	2,534,362,811	2,534,362,811
SERVICIOS PERSONALES	2,077,530,768	1,944,845,043	1,944,845,043
OTROS	325,874,196	589,517,768	589,517,768
INVERSIÓN FÍSICA	126,801,525	102,352,004	102,352,004
INTERESES, COMISIONES Y GASTOS DE LA INVERSIÓN FINANCIERA	0	0	0
AMORTIZACIÓN DE PASIVOS	0	0	0
SUMA DE INGRESOS DEL AÑO	3,410,365,607	3,516,873,933	3,365,716,233
ENDEUDAMIENTO (O DESENDEUDAMIENTO)	0	0	0
INTERNO	0	0	0
EXTERNO	0	0	0

En la columna de Pagado se incluyen recursos de ADEFAS del ejercicio 2014 por 23,399.8 miles de pesos.

Handwritten signatures and initials, including '35' and 'CAB'.

EGRESOS

CONCEPTO	APROBADO	MODIFICADO	PAGADO
TOTAL DE RECURSOS	3,416,675,929	3,523,184,255	3,372,026,555
GASTO CORRIENTE	2,953,404,964	3,044,092,811	3,000,963,694
SERVICIOS PERSONALES	2,077,530,768	1,944,845,043	1,944,845,043
DE OPERACIÓN	871,155,336	1,087,659,663	1,044,880,194
PENSIONES Y JUBILACIONES	0	0	0
SUBSIDIOS	0	0	0
OTRAS EROGACIONES	4,718,860	11,588,105	11,238,457
INVERSIÓN FÍSICA	456,960,643	472,781,122	364,752,539
BIENES MUEBLES E INMUEBLES	22,397,290	38,152,713	36,006,144
OBRA PÚBLICA	434,563,353	434,628,409	328,746,395
SUBSIDIOS	0	0	0
OTRAS EROGACIONES	0	0	0
INVERSIÓN FINANCIERA	0	0	0
COSTO FINANCIERO	0	0	0
INTERESES, COMISIONES Y GASTOS DE LA DEUDA	0	0	0
INTERNOS	0	0	0
EXTERNOS	0	0	0
EGRESOS POR OPERACIONES AJENAS	0	0	0
POR CUENTA DE TERCEROS	0	0	0
EROGACIONES RECUPERABLES	0	0	0
SUMA DE EGRESOS DEL AÑO	3,410,365,607	3,516,873,933	3,365,716,233
ENTEROS A TESORERÍA DE LA FEDERACIÓN	0	0	0
ORDINARIOS	0	0	0
EXTRAORDINARIOS	0	0	0
DISPONIBILIDAD FINAL	6,310,322	6,310,322	6,310,322


En la columna de Pagado se incluyen recursos de ADEFAS del ejercicio 2014 por 23,399.8 miles de pesos.

El comportamiento del ejercicio de los recursos por concepto de gasto fue conforme a lo siguiente:

- Servicios Personales.- El presupuesto modificado por \$1,944,845.0 miles de pesos fue ejercido en su totalidad.
- Operación.- Del presupuesto modificado por 1,087,659.6 miles de pesos, se erogaron 1,044,880.1 miles de pesos, observando una variación de 42,779.5 miles de pesos que se integra por propios no captados,
- Otras Erogaciones.- Del presupuesto autorizado por 11,588.1 miles de pesos únicamente se erogaron 11,238.4 miles de pesos la diferencia corresponde a recursos propios no captados al 31 de diciembre de 2014.
- Inversión.- Presupuesto modificado ascendió a 472,781.1 miles de pesos, erogando recursos por 364,752.5 miles de pesos, registrando una variación de 108,028.6 miles de pesos que corresponde a propios no captados y a la reprogramación de obras al cierre del ejercicio de 2014, el gasto se orientó a:

BIENES MUEBLES E INMUEBLES

Concepto	Importe
- Equipo Médico y de Laboratorio	34,174.7
- Instrumental Médico y de Laboratorio	1,831.4
TOTAL	36,006.1



OBRA PÚBLICA

Concepto	Importe
Proyecto de Inversión No. 1012NBD0003 Construcción del Edificio de la Torre Médica A, Unidad de Trasplantes, Quirófanos, Cirugía General, Terapia Médico Quirúrgica, Gastroenterología y Oftalmología del Hospital General de México "Dr. Eduardo Liceaga". 2011-2015.	102,352.0
Proyecto de Inversión No. 0712NBD0006 Construcción del Edificio de la Unidad 501, Patología, Medicina Genómica, Investigación Genómica y Centro de Perfeccionamiento de Habilidades Médico-Técnicas. Fondo de Protección Contra Gastos Catastróficos del Fideicomiso del Sistema de Protección Social en Salud, Industria Tabacalera. 2011-2015.	68,894.4
Proyecto de Inversión No. 0812NBD0001 Construcción del Edificio de la Unidad 503, Cardiología y Neumología del Hospital General de México "Dr. Eduardo Liceaga". Recursos de Protección Contra Gastos Catastróficos del Fideicomiso del Sistema de Protección Social en Salud, Industria Tabacalera. 2010-2015.	73,441.2
Proyecto de Inversión No. 1212NBD0001 Construcción del Edificio del Centro de Rehabilitación y Medicina Física del Hospital General de México "Dr. Eduardo Liceaga". 2012-2013. Fideicomiso del Sistema de Protección Social en Salud. 2013-2014.	66,158.0
Proyecto de Inversión No. 1212NBD0003 Programa Anual de Trabajo de Mantenimiento del Hospital General de México "Dr. Eduardo Liceaga". 2014.	
TOTAL:	17,900.8
	328,746.4

Operaciones Ajenas por Cuenta de Terceros.- Durante el año 2014 fue aprobado por la Secretaria de Hacienda y Crédito Público la modificación al Decreto de creación del Hospital general de México "Dr. Eduardo Liceaga" por lo que los recursos de terceros no forman parte del patrimonio. La disponibilidad final de 2013 por un monto de 7,450.3 miles de pesos, captándose durante 2014 la cantidad de 6,674.1 miles de pesos, contando con un monto total de 14,124.4 miles de pesos, por lo que estos datos son únicamente informativos.

5.- DISPOSICIONES DE RACIONALIDAD Y AUSTERIDAD PRESUPUESTARIA.


Informe del Cierre al Cuarto Trimestre de 2014 del Programa de Ahorro, en cumplimiento al Decreto que establece las medidas para el uso eficiente, transparente y eficaz de los recursos públicos, y las acciones de disciplina presupuestaria en el ejercicio del gasto público, así como para la modernización de la Administración Pública Federal, Capítulo IV, Artículo Decimo Primero.

CAPÍTULO / CONCEPTO / PARTIDA DE GASTO	AHORRO ADICIONAL GENERADO EN EL				TOTAL DE AHORRO REAL ALCANZADO (e)=(a)+(b)+(c)+(d)
	PRIMER TRIMESTRE (a)	SEGUNDO TRIMESTRE (b)	TERCER TRIMESTRE (c)	CUARTO TRIMESTRE (d)	
[-5-]	[- 6 -]				[-7-]
1000 SERVICIOS PERSONALES	0.0	0.0	0.0	0.0	0.0
Sueldo de Personal de Mando Superior	0.0	0.0	0.0	0.0	0.0
Cuotas para Seguros	0.0	0.0	0.0	0.0	0.0
Otros	0.0	0.0	0.0	0.0	0.0
REDUCCION DEL 5% EN GASTOS DE OPERACIÓN	6,684.9	3,537.4	1,631.6	1,863.1	13,743.5
2000 MATERIALES Y SUMINISTROS	0.0	0.0	0.0	0.0	26.5
Combustibles y Lubricantes	0.0	0.0	0.0	0.0	0.0
Materiales y Útiles de Administración y de Enseñanza	0.0	0.0	0.0	0.0	0.0
Programa de ahorro de papel	0.0	0.0	0.0	26.5	26.5
3000 SERVICIOS GENERALES	6,684.9	3,537.4	1,631.6	1,863.1	13,717.0
Energía Eléctrica	0.0	0.0	0.0	0.0	0.0
Telefonía	0.0	3.8	16.1	48.0	67.9
Agua Potable	6,684.9	3,533.6	1,615.5	1,815.1	13,649.1
Gastos de Alimentación de Servidores Públicos de Mando	0.0	0.0	0.0	0.0	0.0
Viáticos y Pasajes	0.0	0.0	0.0	0.0	0.0
RPBI	0.0	0.0	0.0	0.0	0.0
OTROS CAPÍTULOS DE GASTO					0.0
TOTAL	6,684.9	3,537.4	1,631.6	1,863.1	13,743.5

NOTA: En el concepto de agua potable se realiza corrección en virtud de que en los informes anteriores se reportaron los ahorros acumulados al periodo, no por trimestre.

6.- SISTEMA INTEGRAL DE INFORMACION (SII)

Durante el ejercicio de 2014, el Organismo cumplió con la obligación de transmitir al Comité Técnico de Información en su carácter de órgano auxiliar de la Comisión Intersecretarial Gasto – Financiamiento dependiente de la SHCP, los formatos para la Integración de la Cuenta Pública, de acuerdo a la periodicidad de entrega de los mismos; siendo las cifras reportadas congruentes con el ejercicio del presupuesto.




 35


7.- TESORERÍA DE LA FEDERACIÓN

Se informa que al 31 de diciembre de 2014 el Hospital General de México "Dr. Eduardo Liceaga" no obtuvo ingresos excedentes de recursos propios y los recursos federales obtenidos fueron en su totalidad erogados, por lo cual no se realizaron reintegros a la Tesorería de la Federación.

Estas notas son parte integrante de los estados presupuestales adjuntos.



Dr. Cesar Athie Gutierrez
Director General
del Hospital General de México
"Dr. Eduardo Liceaga"
México, D.F. 9 de marzo de 2015



C. Juan Miguel Galindo López
Director General Adjunto de
Administración y Finanzas

