

***ProMéxico***

Estados Financieros Dictaminados  
31 de diciembre de 2014

# ***ProMéxico***

## **Índice**

**31 de diciembre de 2014**

---

<u>Contenido</u>	<u>Página</u>
Opinión del Auditor Independiente.....	1 a 2
Estados financieros:	
Estados de situación financiera.....	3
Estados de actividades.....	4
Estados de resultados.....	5
Estados de variaciones en el patrimonio.....	6
Estados de flujos de efectivo.....	7
Estados de cambios en la situación financiera.....	8
Notas a los estados financieros.....	9 a 17



## **OPINIÓN DEL AUDITOR INDEPENDIENTE**

A la Secretaría de la Función Pública  
Al H. Comité Técnico de ProMéxico

Hemos auditado los estados financieros adjuntos de ProMéxico, que comprenden los estados de situación financiera al 31 de diciembre de 2014 y 2013, y los estados de resultados y de actividades, de variaciones en el patrimonio, de flujos de efectivo y de cambios en la situación financiera, correspondientes a los años terminados en esas fechas, así como un resumen de las políticas contables significativas y otra información explicativa. Los estados financieros han sido preparados por la administración de la Entidad de conformidad con las disposiciones en materia de información financiera que se indican en la Nota 2 a los estados financieros que se acompañan y que están establecidas en la Ley General de Contabilidad Gubernamental, en el Manual de Contabilidad Gubernamental para el Sector Paraestatal Federal emitido por la Unidad de Contabilidad Gubernamental de la Secretaría de Hacienda y Crédito Público.

### **Responsabilidad de la administración en relación con los estados financieros**

La administración de la Entidad es responsable de la preparación de los estados financieros adjuntos de conformidad con las reglas contables indicadas en el párrafo anterior y que se mencionan en la Nota 2 a los estados financieros que se acompañan, y del control interno que la administración considere necesario para permitir la preparación de estados financieros libres de errores significativos, ya sea por fraude o error.

### **Responsabilidad del auditor**

Nuestra responsabilidad es expresar una opinión sobre los estados financieros adjuntos basada en nuestras auditorías. Hemos llevado a cabo nuestras auditorías de conformidad con las Normas Internacionales de Auditoría. Dichas normas exigen que cumplamos los requerimientos de ética, así como que planeemos y ejecutemos la auditoría con el fin de obtener una seguridad razonable sobre si los estados financieros están libres de desviación importante.

Una auditoría conlleva la aplicación de procedimientos para obtener evidencia de auditoría sobre los importes y la información revelada en los estados financieros. Los procedimientos seleccionados dependen del juicio del auditor, incluida la evaluación de los riesgos de desviación importante en los estados financieros, debido a fraude o error. Al efectuar dicha evaluación del riesgo, el auditor tiene en cuenta el control interno relevante para la preparación de los estados financieros por parte de la administración de la entidad, con el fin de diseñar los procedimientos de auditoría que sean adecuados en función de las circunstancias, y no con la finalidad de expresar una opinión sobre la eficacia del control interno de la entidad. Una auditoría también incluye la evaluación de la adecuación de las políticas contables aplicadas y de la razonabilidad de las estimaciones contables realizadas por la administración, así como la evaluación de la presentación de los estados financieros en su conjunto.



Consideramos que la evidencia de auditoría que hemos obtenido en nuestras auditorías proporciona una base suficiente y adecuada para emitir nuestra opinión de auditoría.

### **Opinión del auditor**

En nuestra opinión, los estados financieros adjuntos de ProMéxico mencionados en el primer párrafo de este informe, al 31 de diciembre de 2014 y 2013, y por los años que terminaron en esas fechas, han sido preparados, en todos los aspectos importantes, de conformidad con las disposiciones en materia financiera que se mencionan en la Nota 2 a los estados financieros adjuntos.

### **Base de preparación contable y utilización de este informe**

Sin que ello tenga efecto en nuestra opinión, llamamos la atención sobre la Nota 2 a los estados financieros adjuntos, en la que se describen las bases contables utilizadas para la preparación de los mismos. Dichos estados financieros fueron preparados para cumplir con los requerimientos normativos gubernamentales a que está sujeta la entidad y para ser integrados en el Reporte de la Cuenta de la Hacienda Pública Federal, los cuales están presentados en los formatos que para tal efecto fueron establecidos por la Unidad de Contabilidad Gubernamental de la Secretaría de Hacienda y Crédito Público; consecuentemente, éstos pueden no ser apropiados para otra finalidad.

PricewaterhouseCoopers, S. C.




C.P.C. Eduardo Nicolás Rodríguez Lam  
Socio de auditoría

México, D. F., a 17 de marzo de 2015

**PROMÉXICO**  
Estados de Situación Financiera  
Al 31 de diciembre de 2014 y 2013  
(cifras en pesos)

	<u>2014</u>	<u>2013</u>		<u>2014</u>	<u>2013</u>
<b>1 ACTIVO</b>			<b>2 PASIVO</b>		
<b>1.1 ACTIVO CIRCULANTE</b>	<b>\$ 144,394,673</b>	<b>\$ 86,809,457</b>	<b>2.1 PASIVO CIRCULANTE</b>	<b>\$ 138,636,215</b>	<b>\$ 96,162,446</b>
1.1.1 Efectivo y Equivalentes	65,790,188	76,579,943	2.1.1 Cuentas por Pagar a Corto Plazo	138,295,268	95,834,483
1.1.1.1 Efectivo	68	-	2.1.1.1 Servicios Personales por Pagar a Corto Plazo	2,279,086	2,204,802
1.1.1.2 Bancos/Tesorería	5,944,947	618,416	2.1.1.2 Proveedores por Pagar a Corto Plazo	117,232,598	66,805,278
1.1.1.4 Inversiones Temporales (Hasta 3 meses)	59,845,173	75,961,527	2.1.1.7 Retenciones y Contribuciones por Pagar a Corto Plazo	18,742,239	20,561,748
<b>1.1.2 Derechos o Equivalentes a Recibir Efectivo</b>	<b>153,475,520</b>	<b>85,100,549</b>	2.1.1.8 Devoluciones de la Ley de Ingresos por Pagar a Corto Plazo	41,345	6,262,655
1.1.2.2 Cuentas por Cobrar a Corto Plazo	141,251	394,836	<b>2.1.5 Pasivos Diferidos a Corto Plazo</b>	<b>340,947</b>	<b>327,963</b>
1.1.2.3 Deudores Diversos por Cobrar a Corto Plazo	10,906,461	3,185,393	2.1.5.1 Ingresos Cobrados por Adelantado a Corto Plazo	340,947	327,963
1.1.2.9 Otros Derechos a Recibir Efectivo Equivalentes a Corto Plazo	142,427,808	81,520,320	<b>3 HACIENDA PÚBLICA / PATRIMONIO</b>		
<b>1.1.6 Estimación para Cuentas Incobrables</b>	<b>(74,871,035)</b>	<b>(74,871,035)</b>	3.1 HACIENDA PÚBLICA / PATRIMONIO CONTRIBUIDO	1,050,577,806	1,050,577,808
1.1.6.1 Estimación para Cuentas Incobrables	(74,871,035)	(74,871,035)	3.1.1 Aportaciones	1,048,878,239	1,048,878,241
<b>1.2 ACTIVO NO CIRCULANTE</b>	<b>221,735,100</b>	<b>233,394,681</b>	3.1.1.3 Patrimonio o Capital Social	1,048,878,239	1,048,878,241
<b>1.2.3 Bienes Inmuebles, Infraestructura y Construcciones en Proceso</b>	<b>259,146,385</b>	<b>259,146,385</b>	3.1.2 Donaciones de Capital	1,699,567	1,699,567
1.2.3.1 Terrenos	92,873,910	92,873,910	3.1.2.1 Donaciones (Incorporación o Desincorporación de Activo Fijo)	1,699,567	1,699,567
1.2.3.3 Edificios no Habitacionales	166,272,475	166,272,475	<b>3.2 HACIENDA PÚBLICA / PATRIMONIO GENERADO</b>	<b>(823,084,248)</b>	<b>(826,536,116)</b>
<b>1.2.4 Bienes Muebles</b>	<b>38,064,835</b>	<b>38,854,035</b>	3.2.1 Resultados del Ejercicio (Ahorro/Desahorro)	3,451,868	(136,276,637)
1.2.4.1 Mobiliario y Equipo de Administración	30,218,515	31,007,713	3.2.1.1 Resultados del Ejercicio (Ahorro/Desahorro) (Valor Histórico)	3,451,868	(136,276,637)
1.2.4.4 Equipo de Transporte	4,306,013	4,306,015	<b>3.2.2 Resultados de Ejercicios Anteriores</b>	<b>(826,536,116)</b>	<b>(690,259,479)</b>
1.2.4.6 Maquinaria, Otros Equipos y Herramientas	3,540,307	3,540,307	3.2.2.1 Resultados de Ejercicios Anteriores (Valor Histórico)	(826,536,116)	(690,259,479)
<b>1.2.5 Activos Intangibles</b>	<b>31,654</b>	<b>31,655</b>	<b>TOTAL DEL PASIVO Y HACIENDA PÚBLICA / PATRIMONIO</b>	<b>\$ 366,129,773</b>	<b>\$ 320,204,138</b>
1.2.5.1 Software	31,654	31,655			
<b>1.2.6 Depreciación, Deterioro y Amortización Acumulada de Bienes Intangibles</b>	<b>(75,507,774)</b>	<b>(64,637,394)</b>			
1.2.6.1 Depreciación Acumulada de Bienes Inmuebles	(49,839,330)	(41,525,706)			
1.2.6.3 Depreciación Acumulada de Bienes Muebles	(25,636,790)	(23,080,033)			
1.2.6.5 Amortización Acumulada de Activos Intangibles	(31,654)	(31,655)			

Las notas a los estados financieros que se adjuntan forman parte integrante de este estado.

  
Lic. Julio Cesar Cedillo Rodríguez  
Director de Contabilidad

  
Lic. Alberto Nicolás Castillo Adame  
Director Ejecutivo de Finanzas

  
L.C. Sandra Olivera Cruz  
Subdirectora de Contabilidad


**PROMÉXICO**  
Estados de Actividades  
Del 1o. de enero al 31 de diciembre del 2014 y 2013  
(cifras en pesos)

	<u>2014</u>	<u>2013</u>
<b>4 INGRESOS Y OTROS BENEFICIOS</b>		
<b>4.1 INGRESOS DE LA GESTIÓN</b>	<b>\$ 20,624,606</b>	<b>\$ 21,574,051</b>
4.1.7 Ingresos por Venta de Bienes y Servicios de Organismos	20,624,606	21,574,051
<b>4.2 PARTICIPACIONES, APORTACIONES, TRANSFERENCIAS, ASIGNACIONES, SUBSIDIOS Y OTRAS AYUDAS</b>	<b>1,794,500,676</b>	<b>966,144,849</b>
4.2.2.2 Transferencias al Resto del Sector Público	1,172,947,710	719,960,594
4.2.2.3 Subsidios y Subvenciones	540,302,922	198,786,887
4.2.2.4 Ayudas Sociales	81,250,044	47,397,368
<b>4.3 OTROS INGRESOS Y BENEFICIOS</b>	<b>5,512,653</b>	<b>6,322,231</b>
<b>4.3.1 Ingresos Financieros</b>	<b>1,867,571</b>	<b>3,534,590</b>
4.3.1.1 Intereses Ganados de Valores, Créditos, Bonos y Otros	1,867,571	3,534,590
<b>4.3.9 Otros Ingresos y Beneficios Varios</b>	<b>3,645,082</b>	<b>2,787,641</b>
4.3.9.3 Diferencias por Tipo de Cambio a Favor o en Efectivo y Equivalentes	1,564,312	519,361
4.3.9.9 Otros Ingresos y Beneficios Varios	2,080,770	2,268,280
<b>Total de Ingresos</b>	<b>1,820,637,935</b>	<b>994,041,131</b>
<b>5 GASTOS, OTRAS PÉRDIDAS Y COSTOS DE VENTA</b>		
<b>5.1 GASTOS DE FUNCIONAMIENTO</b>	<b>1,138,614,359</b>	<b>795,562,664</b>
<b>5.1.1 Servicios Personales</b>	<b>421,585,484</b>	<b>407,221,021</b>
5.1.1.1 Remuneraciones al Personal de Carácter Permanente	1,731,889	1,554,642
5.1.1.2 Remuneraciones al Personal de Carácter Transitorio	398,991,117	388,048,026
5.1.1.3 Remuneraciones Adicionales y Especiales	2,311,119	1,858,946
5.1.1.4 Seguridad Social	2,181,058	973,181
5.1.1.5 Otras Prestaciones Sociales y Económicas	16,370,301	14,786,227
<b>5.1.2 Materiales y Suministros</b>	<b>8,322,099</b>	<b>7,098,079</b>
5.1.2.1 Materiales de Administración, Emisión de Documento	7,213,497	6,201,599
5.1.2.2 Alimentos y Utensilios	354,166	313,909
5.1.2.4 Materiales y Artículos de Construcción y de Repara	73,270	72,190
5.1.2.5 Productos Químicos, Farmacéuticos y de Laboratorio	18,021	301
5.1.2.6 Combustibles, Lubricantes y Aditivos	404,953	415,591
5.1.2.7 Vestuario, Blancos, Prendas de Protección y Artículos Deportivos	107,024	72,521
5.1.2.9 Herramientas, Refacciones y Accesorios Menores	151,168	21,968
<b>5.1.3 Servicios Generales</b>	<b>708,706,776</b>	<b>381,243,564</b>
5.1.3.1 Servicios Básicos	8,562,320	5,551,481
5.1.3.2 Servicios de Arrendamiento	18,786,079	18,050,832
5.1.3.3 Servicios Profesionales, Científicos y Técnicos y Otros Servicios	97,628,466	85,301,622
5.1.3.4 Servicios Financieros, Bancarios y Comerciales	7,608,929	5,309,266
5.1.3.5 Servicios de Instalación, Reparación, Mantenimiento y Conservación	4,711,346	4,883,318
5.1.3.6 Servicios de Comunicación Social y Publicidad	30,671,939	36,279,992
5.1.3.7 Servicios de Traslado y Viáticos	30,409,720	20,041,670
5.1.3.8 Servicios Oficiales	401,614,407	112,908,930
5.1.3.9 Otros Servicios Generales	108,713,570	92,916,453
<b>5.2 TRANSFERENCIAS, ASIGNACIONES, SUBSIDIOS Y OTRAS AYUDAS</b>	<b>664,951,307</b>	<b>247,325,003</b>
<b>5.2.4 Ayudas Sociales</b>	<b>661,851,307</b>	<b>244,225,003</b>
5.2.4.1 Ayudas Sociales a Instituciones	89,001,862	48,538,116
5.2.4.3 Subsidios para la inversión	572,849,445	195,686,887
<b>5.2.6 Transferencias a Fideicomisos, Mandatos y Contratos Análogos</b>	<b>3,100,000</b>	<b>3,100,000</b>
5.2.6.1 Transferencias a Fideicomisos, Mandatos y Contratos Análogos al Gobierno	3,100,000	3,100,000
<b>5.5 OTROS GASTOS Y PÉRDIDAS EXTRAORDINARIAS</b>	<b>13,620,401</b>	<b>87,430,101</b>
<b>5.5.1 Estimaciones, Depreciaciones, Deterioros, Obsolescencias y Amortizaciones</b>	<b>11,261,065</b>	<b>86,616,103</b>
5.5.1.1 Estimaciones de Activos Circulantes	-	74,871,035
5.5.1.3 Depreciación de Bienes Inmuebles	8,313,624	8,313,624
5.5.1.5 Depreciación de Bienes Muebles	2,947,441	3,425,118
5.5.1.7 Amortización de Activos Intangibles	-	6,326
<b>5.5.9 Otros Gastos</b>	<b>2,359,336</b>	<b>813,998</b>
5.5.9.4 Diferencias por Tipo de Cambio Negativas en Efectivo y Equivalentes	2,462,627	982,667
5.5.9.9 Otros Gastos Varios	(103,291)	(145,096)
<b>Total de Gastos y Otras Pérdidas</b>	<b>1,817,186,067</b>	<b>1,130,317,768</b>
<b>AHORRO (DESAHORRO) DEL EJERCICIO</b>	<b>\$ 3,451,868</b>	<b>(\$ 136,276,637)</b>

Las notas a los estados financieros que se adjuntan forman parte integrante de este estado.

  
Lic. Julio César Cedillo Rodríguez  
Director de Contabilidad

  
Lic. Alberto Nicolás Castillo Adame  
Director Ejecutivo de Finanzas

  
L.C. Sandra Olivera Cruz  
Subdirectora de Contabilidad


**PROMÉXICO**  
**Estados de Resultados**  
**Del 1o. de enero al 31 de diciembre del 2014 y 2013**  
**(Cifras en pesos)**

	<u>2014</u>	<u>2013</u>
<b>INGRESOS</b>	<b>\$ 20,624,606</b>	<b>\$ 21,574,051</b>
<i>Cuotas y Aportaciones</i>		
4.1.2 Cuotas y Aportaciones de Seguro Social		
<i>Venta de Bienes y Servicios</i>		
4.1.7.3 Ingresos por Venta de Bienes y Servicios	20,624,606	21,574,051
<b>COSTOS</b>	<b>664,951,307</b>	<b>247,325,003</b>
Costo de Ventas	-	-
Costo de Prestación de Servicios	-	-
Costo de Comercialización	<b>664,951,307</b>	<b>247,325,003</b>
Fondo ProMéxico	572,849,445	195,686,887
Fondo Proaudiovisual	3,100,000	3,100,000
Apoyos	89,001,862	48,538,116
<b>RESULTADO BRUTO</b>	<b>(644,326,701)</b>	<b>(225,750,952)</b>
<b>GASTOS DE OPERACIÓN</b>	<b>1,138,614,358</b>	<b>795,562,664</b>
<i>Gastos de Venta</i>	<b>990,343,117</b>	<b>660,428,169</b>
5.1.1 Servicios Personales	364,088,896	346,648,897
5.1.2 Materiales y Suministros	6,529,214	5,814,126
5.1.3 Servicios Generales	619,725,007	307,965,146
5.2.4 Transferencias, Asignaciones, Subsidios y Otras Ayudas		
<i>Gastos de Administración</i>	<b>148,271,241</b>	<b>135,134,495</b>
5.1.1 Servicios Personales	57,496,587	69,192,324
5.1.2 Materiales y Suministros	1,792,884	1,283,953
5.1.3 Servicios Generales	<u>88,981,770</u>	<u>64,658,218</u>
<b>RESULTADO DE OPERACIÓN</b>	<b>(1,782,941,059)</b>	<b>(1,021,313,616)</b>
<b>Subsidios y Transferencias</b>		
4.2.2 Transferencias al Resto del Sector Público	<u>1,794,500,676</u>	<u>966,144,849</u>
<b>RESULTADO DESPUES DE APLICAR LOS SUBSIDIOS Y TRANSFERENCIAS CORRIENTES</b>	<b>11,559,617</b>	<b>(55,168,767)</b>
<b>Resultado Integral de Financiamiento</b>	<b>969,256</b>	<b>(3,071,285)</b>
Intereses	1,867,571	(3,534,590)
Fluctuación cambiaria	(898,315)	463,305
<b>Ingresos y Gastos Virtuales</b>	<b>(9,077,005)</b>	<b>(84,179,155)</b>
Otros Ingresos Virtuales	2,080,770	2,268,280
Otros Gastos Virtuales	(11,157,775)	(86,447,435)
<b>RESULTADO ANTES DEL ISR Y PTU</b>		
<b>ISR Y PTU</b>	<u>-</u>	<u>-</u>
<b>RESULTADO DEL EJERCICIO</b>	<b>\$ 3,451,868</b>	<b>(\$ 136,276,637)</b>

Las notas a los estados financieros que se adjuntan forman parte integrante de este estado.

  
 Lic. Julio César Cedillo Rodríguez  
 Director de Contabilidad

  
 Lic. Alberto Nicolás Castillo Adame  
 Director Ejecutivo de Finanzas

  
 L.C. Sandra Olivera Cruz  
 Subdirectora de Contabilidad

**PROMÉXICO**  
Estados de Variaciones en el Patrimonio  
Por los años terminados el 31 de diciembre de 2014 y 2013  
(Cifras en pesos)

Concepto	Patrimonio contribuido	Donaciones al capital	Patrimonio generado de ejercicios anteriores	Patrimonio generado del ejercicio	Ajustes por cambios de valor	Total
<b>Patrimonio Neto al Final del Ejercicio 2012</b>	\$ 1,048,878,241	\$ 1,699,567	(\$697,761,726)	\$ 7,502,247	\$ 0	\$ 360,318,329
<b>Rectificaciones de Resultados de Ejercicios Anteriores</b>			7,502,247	(7,502,247)		-
<b>Patrimonio Inicial Ajustado del Ejercicio Anterior</b>	1,048,878,241	1,699,567	(690,259,479)	-		360,318,329
Aportaciones						
Donaciones de Capital Recibidas						
Actualizaciones						
Resultado del Ejercicio: Ahorro / (Desahorro)				(136,276,637)		(136,276,637)
Resultado de la Participación en otras Entidades						
Revaluos						
Reservas						
Exceso o Insuficiencia en la actualización del Patrimonio						
<b>Patrimonio al Final del Ejercicio 2013</b>	1,048,878,241	1,699,567	(690,259,479)	(136,276,637)		224,041,692
<b>Rectificaciones de Resultados del Ejercicio Anterior</b>			(136,276,637)	136,276,637		-
<b>Patrimonio Inicial Ajustado del Ejercicio Anterior</b>	1,048,878,241	1,699,567	(626,536,116)	-		224,041,692
Aportaciones						
Donaciones de Capital Recibidas						
Actualizaciones						(2)
Resultado del Ejercicio: Ahorro / (Desahorro)				3,451,868		3,451,868
Resultado de la Participación en otras Entidades						
Revaluos						
Reservas						
Exceso o Insuficiencia en la actualización del Patrimonio						
<b>Patrimonio al Final del Ejercicio 2014</b>	\$ 1,048,878,239	\$ 1,699,567	(\$826,536,116)	\$ 3,451,868	\$ -	\$ 227,493,558

Las notas a los estados financieros que se adjuntan forman parte integrante de este estado.

  
Lic. Julio César Cedillo Rodríguez  
Director de Contabilidad

  
Lic. Alberto Morales Castillo Adame  
Director Ejecutivo de Finanzas

  
L.C. Sandra Olivera Cruz  
Subdirectora de Contabilidad



**PROMÉXICO**  
**Estados de Flujos de Efectivo**  
**Por los años terminados el 31 de diciembre de 2014 y 2013**  
**(Cifras en pesos)**

	<u>2014</u>	<u>2013</u>
<b><u>Actividades de Operación</u></b>		
Superávit (Déficit) del Ejercicio	\$ 3,451,868	(\$ 136,276,637)
<b>Partidas en Resultados que no afectaron el Ejercicio</b>		
Depreciaciones y amortizaciones del ejercicio	11,261,065	86,616,103
<b>Partidas relacionadas con actividades de financiamiento</b>		
Fondo ProMéxico	-	-
	<u>14,712,933</u>	<u>(49,660,534)</u>
<b><u>Cambios en Activos y Pasivos de Operación</u></b>		
<b>(Aumento) o disminución de cuentas por cobrar</b>		
Decremento (Incremento) en Cuentas por Cobrar a Corto Plazo	253,585	7,338,377
(Incremento) en Deudores Diversos por Cobrar a Corto Plazo	(7,721,068)	(2,299,539)
(Incremento) en Otros Derechos a Recibir Efectivo o Equivalentes	(60,907,488)	(25,423,746)
<b>(Aumento) o disminución de cuentas por pagar</b>		
Incremento (Decremento) en Servicios Personales por Pagar a Corto Plazo	74,284	1,932,259
Incremento (Decremento) en Proveedores por Pagar a Corto Plazo	<u>50,427,320</u>	<u>47,461,472</u>
<b>Suma Fuentes (Aplicación) de Efectivo</b>	<u>(17,873,367)</u>	<u>29,008,823</u>
<b>Flujos netos de efectivo utilizados en las actividades de operación</b>	<u>(3,160,434)</u>	<u>(20,651,711)</u>
<b><u>Actividades de Inversión</u></b>		
Altas y Bajas de Activo Fijo	395,351	8,564
Pérdida por Donación y Venta de Activo Fijo	<u>3,163</u>	<u>-</u>
<b>Flujos netos de efectivo utilizados en las actividades de inversión</b>	<u>398,514</u>	<u>8,564</u>
<b><u>Actividades de Financiamiento</u></b>		
Patrimonio Donado	-	-
Tesorería de la Federación	<u>(8,027,835)</u>	<u>23,427,989</u>
<b>Flujos netos de efectivo obtenidos en las actividades de inversión</b>	<u>(8,027,835)</u>	<u>23,427,989</u>
<b>Aumento (Decremento) de Efectivo en Banco e Inversiones Temporales</b>	<u>(10,789,755)</u>	<u>2,784,842</u>
Saldo Inicial de Efectivo en Bancos y Valores	<u>76,579,943</u>	<u>73,795,101</u>
<b>SALDO FINAL DE EFECTIVO, BANCOS E INVERSIONES EN VALORES</b>	<u>\$ 65,790,188</u>	<u>\$ 76,579,943</u>

Las notas a los estados financieros que se adjuntan forman parte integrante de este estado.

  
**Lic. Julio César Cedillo Rodríguez**  
**Director de Contabilidad**

  
**Lic. Alberto Nicolás Castillo Adame**  
**Director Ejecutivo de Finanzas**

  
**L.C. Sandra Olivera Cruz**  
**Subdirectora de Contabilidad**

**PROMÉXICO**  
**Estados de Cambios en la Situación Financiera**  
**Al 31 de diciembre de 2014 y 2013**  
**(Cifras en pesos)**

1	ACTIVO	Base			
		2014	2013	Origen	Aplicación
<b>1.1</b>	<b>ACTIVO CIRCULANTE</b>	<b>\$ 144,394,673</b>	<b>86,809,457</b>	<b>57,585,216</b>	
1.1.1	Efectivo y Equivalentes	65,790,188	76,579,943	10,789,755	
1.1.1.1	Efectivo	68	-	(68)	
1.1.1.2	Bancos/Tesorería	5,944,947	618,416	(5,326,531)	
1.1.1.4	Inversiones Temporales (Hasta 3 meses)	59,845,173	75,961,527	16,116,354	
1.1.2	Derechos o Equivalentes a Recibir Efectivo	153,475,520	85,100,549	(68,374,971)	
1.1.2.2	Cuentas por Cobrar a Corto Plazo	141,251	394,836	253,585	
1.1.2.3	Deudores Diversos por Cobrar a Corto Plazo	10,906,461	3,185,393	(7,721,068)	
1.1.2.9	Otros Derechos a Recibir Efectivo Equivalentes a Corto Plazo	142,427,808	81,520,320	(60,907,488)	
1.1.6	Estimación para Cuentas Incobrables	(74,871,035)	(74,871,035)	-	
1.1.6.1	Estimación para Cuentas Incobrables	(74,871,035)	(74,871,035)	-	
<b>1.2</b>	<b>ACTIVO NO CIRCULANTE</b>	<b>221,735,100</b>	<b>233,394,681</b>	<b>11,659,581</b>	
1.2.3	Bienes Inmuebles, Infraestructura y Construcciones en Proceso	259,146,385	259,146,385	-	
1.2.3.1	Terrenos	92,873,910	92,873,910	-	
1.2.3.3	Edificios no Habitacionales	166,272,475	166,272,475	-	
1.2.4	Bienes Muebles	38,064,835	38,854,033	789,200	
1.2.4.1	Mobiliario y Equipo de Administración	30,218,515	31,007,713	789,198	
1.2.4.4	Equipo de Transporte	4,306,013	4,306,015	2	
1.2.4.6	Máquinaria, Otros Equipos y Herramientas	3,540,307	3,540,307	-	
1.2.5	Activos Intangibles	31,654	31,655	1	
1.2.5.1	Software	31,654	31,655	1	
1.2.6	Depreciación, Deterioro y Amortización Acumulada de Bienes Intangibles	(75,507,774)	(64,637,394)	10,870,381	
1.2.6.1	Depreciación Acumulada de Bienes Inmuebles	(49,839,330)	(41,525,706)	8,313,624	
1.2.6.3	Depreciación Acumulada de Bienes Muebles	(25,636,790)	(23,080,033)	2,556,757	
1.2.6.5	Amortización Acumulada de Activos Intangibles	(31,654)	(31,655)	(1)	
<b>2</b>	<b>PASIVO</b>				
<b>2.1</b>	<b>PASIVO CIRCULANTE</b>	<b>\$ 138,636,215</b>	<b>96,162,446</b>		<b>(42,473,769)</b>
2.1.1	Cuentas por Pagar a Corto Plazo	138,295,268	95,834,483		(42,460,785)
2.1.1.1	Servicios Personales por Pagar a Corto Plazo	2,279,086	2,204,802		(74,284)
2.1.1.2	Proveedores por Pagar a Corto Plazo	117,232,598	66,805,278		(50,427,320)
2.1.1.7	Retenciones y Contribuciones por Pagar a Corto Plazo	18,742,239	20,561,748		1,819,509
2.1.1.8	Devoluciones de la Ley de Ingresos por Pagar a Corto Plazo	41,345	6,262,655		6,221,310
2.1.5	Pasivos Diferidos a Corto Plazo	340,947	327,963		(12,984)
2.1.5.1	Ingresos Cobrados por Adelantado a Corto Plazo	340,947	327,963		(12,984)
<b>3</b>	<b>HACIENDA PÚBLICA / PATRIMONIO</b>				
<b>3.1</b>	<b>HACIENDA PÚBLICA / PATRIMONIO CONTRIBUIDO</b>	<b>1,050,577,806</b>	<b>1,050,577,808</b>		-
3.1.1	Aportaciones	1,048,878,239	1,048,878,241		-
3.1.1.3	Patrimonio o Capital Social	1,048,878,239	1,048,878,241		-
3.1.2	Donaciones de Capital	1,699,567	1,699,567		-
3.1.2.1	Donaciones (Incorporación o Desincorporación de Activo Fijo)	1,699,567	1,699,567		-
<b>3.2</b>	<b>HACIENDA PÚBLICA / PATRIMONIO GENERADO</b>	<b>(823,084,248)</b>	<b>(826,536,116)</b>		<b>(3,451,868)</b>
3.2.1	Resultados del Ejercicio (Ahorro/Desahorro)	3,451,868	(136,276,637)		(139,728,505)
3.2.1.1	Resultados del Ejercicio (Ahorro/Desahorro) (Valor Histórico)	3,451,868	(136,276,637)		(139,728,505)
3.2.2	Resultados de Ejercicios Anteriores	(826,536,116)	(690,259,479)		136,276,637
3.2.2.1	Resultados de Ejercicios Anteriores (Valor Histórico)	(826,536,116)	(690,259,479)		136,276,637

Las notas a los estados financieros que se adjuntan forman parte integrante de este estado.

Lic. Julio César Cedillo Rodríguez  
 Director de Contabilidad

Lic. Alberto Nicolás Castillo Adame  
 Director Ejecutivo de Finanzas

L.C. Sandra Olivera Cruz  
 Subdirectora de Contabilidad

# **ProMéxico**

## **Notas a los Estados Financieros**

**31 de diciembre de 2014 y 2013**

---

### **1. Operaciones**

ProMéxico es un Fideicomiso Público creado mediante Decreto Presidencial publicado en el Diario Oficial de la Federación el 13 de junio de 2007, considerado Entidad Paraestatal en términos del mismo decreto de conformidad con lo dispuesto en los Artículos 3 fracción III y 47 de la Ley Orgánica de la Administración Pública Federal; 2 y 40 de la Ley de Entidades Paraestatales y 9 de la Ley de Presupuesto y Responsabilidad Hacendaria, sectorizado a la Secretaría de Economía.

El contrato de Fideicomiso se firmó el 9 de julio de 2007, registrado en la Unidad de Asuntos Jurídicos el 17 de julio de 2007, actuando como fideicomitente del Gobierno Federal, la Secretaría de Hacienda y Crédito Público y como fiduciario el Banco Nacional de Comercio Exterior, Sociedad Nacional de Crédito.

Entre sus principales atribuciones, atendiendo siempre de manera prioritaria el objeto principal de prestar un servicio público, se encuentran:

- a) Coadyuvar en la conducción, coordinación y ejecución de las acciones que en materia de promoción al comercio exterior y atracción de inversión extranjera directa realicen las dependencias y entidades de la Administración Pública Federal.
- b) Promover y apoyar la actividad exportadora y la internacionalización de las empresas mexicanas, a través de medidas que reordenen, refuercen, mejoren e innoven los mecanismos de fomento a la oferta exportable competitiva, principalmente de las pequeñas y medianas empresas.
- c) Difundir y brindar asesoría, especialmente a las pequeñas y medianas empresas, respecto de los beneficios contenidos en los tratados internacionales o negociaciones en materia comercial, promoviendo la colocación de sus productos y servicios en el mercado internacional, de manera directa o indirecta.
- d) Brindar asesoría y asistencia técnica a las empresas mexicanas en materia de exportaciones.
- e) Organizar y apoyar la participación de empresas y productores en misiones, ferias y exposiciones comerciales que se realicen en el extranjero, para difundir los productos nacionales y promover el establecimiento de centros de distribución de dichos productos en otras naciones.
- f) Promover las actividades tendientes a la atracción de inversión extranjera directa que lleven a cabo las dependencias y entidades de la Administración Pública Federal, así como apoyar a las Entidades Federativas en la ubicación de inversión extranjera directa en el territorio nacional.

Los ingresos necesarios para la operación y realización de las actividades antes descritas, provienen de transferencias y subsidios que le otorga el Gobierno Federal y se encuentran contemplados en el Presupuesto de Flujo de Efectivo Anual que le es autorizado dentro del Decreto de Presupuesto de Egresos de la Federación al ramo 10 Economía.

- g) A partir de 2009, el Fideicomiso inició el otorgamiento de apoyos del Programa de Proyectos Estratégicos para la Atracción de Inversión Extranjera aprobados. En lo sucesivo, este programa se denomina como Fondo ProMéxico. Por el ejercicio que terminó al 31 de diciembre de 2014 y 2013, se otorgaron apoyos por \$572,849,445 y \$195,686,887, respectivamente. (Ver nota 4a.)
- h) A partir de marzo 2010, el Fideicomiso inició el otorgamiento de apoyos a través del programa Fondo Proaudiovisual, el cual tiene como objetivo general promover la inversión en la Industria Cinematográfica y Audiovisual por medio de apoyos a proyectos nacionales y extranjeros de producción Cinematográfica y Audiovisual, que impulsen su internacionalización y que fomenten la exportación de los servicios de la industria y el desarrollo económico nacional. (Ver nota 4b.)

La emisión de los estados financieros y sus notas correspondientes fue autorizada el 17 de marzo de 2015, por los funcionarios: Alberto Nicolás Castillo Adame (Director Ejecutivo de Finanzas), Julio César Cedillo Rodríguez (Director de Contabilidad) y Sandra Olivera Cruz (Subdirectora de Contabilidad), para su aprobación posterior del Comité Técnico. Este órgano tiene la facultad de modificarlos.

## **2. Políticas contables significativas aplicadas**

### **a) Normas de presentación y revelación**

Los estados financieros adjuntos han sido preparados de conformidad con las disposiciones normativas que le son aplicables al Fideicomiso en su carácter de entidad paraestatal que comprenden las disposiciones vigentes de la Ley General de Contabilidad Gubernamental, las Normas de Información Financiera Gubernamental Generales para el Sector Paraestatal (NIFGG SP) y las Normas de Información Financiera Gubernamental Específica para el Sector Paraestatal (NIFGE SP) emitidas por la Unidad de Contabilidad Gubernamental e informes sobre la gestión pública (UCG) de la Secretaría de Hacienda y Crédito Público (SHCP).

### **b) Ley General de Contabilidad Gubernamental**

A partir del 1 de enero de 2009, entró en vigor la Ley General de Contabilidad Gubernamental, la cual tiene como objetivo establecer los criterios generales que rigen la Contabilidad Gubernamental y la emisión de la información financiera de los entes Públicos, con el fin de lograr su adecuada armonización. Para estos efectos y mediante esta Ley se creó el Consejo Nacional de Armonización Contable (CONAC), el cual es un órgano de coordinación para la armonización y que tiene por objeto la emisión de las normas contables y lineamientos para la generación de la información financiera aplicable a entes públicos. Desde su constitución y hasta la fecha, el CONAC ha emitido diversas disposiciones en materia de contabilidad gubernamental y de presupuestos, para las que se establecen diversas fechas para el inicio de su aplicación efectiva. Con la finalidad de dar cumplimiento al objetivo de la armonización contable y establecer los ejercicios sociales en que tendrán aplicación efectiva el conjunto de normas aplicables, el 22 de noviembre de 2010 fue publicado el Acuerdo por el que se emite el Manual de Contabilidad Gubernamental; el 15 de diciembre de 2010 el CONAC emitió el documento denominado Acuerdo de interpretación sobre las obligaciones establecidas en los artículos transitorios de la LGCG, en el cual se define que las Entidades Paraestatales del Gobierno Federal tendrán la obligación a partir del 1 de enero de 2012 de realizar sus registros contables con base acumulativa, apegándose al marco conceptual y los postulados básicos de contabilidad gubernamental, así como a las normas y metodologías que establezcan los manuales contables, los clasificadores y los manuales de contabilidad gubernamental armonizados. Asimismo, a partir de la fecha señalada tienen la obligación de emitir información contable, presupuestaria y programática sobre la base técnica prevista en los documentos técnico - contables mencionados en dicho acuerdo.

Con fecha 15 de agosto de 2012 el CONAC emitió los Parámetros de Estimación de Vida Útil.

Con fecha 18 de septiembre de 2012, mediante oficio DGAE/ 212 / 10 /2012 la Secretaría de la Función Pública circuló los documentos CONAC Secretaría Técnica/ 0247/ 2012 del 14 de septiembre de 2012 y el Oficio circular 309-A. 0248/2012 de fecha 14 de septiembre de 2012, en donde se dan a conocer el inicio de la vigencia de las reglas que establece la nueva Ley de Contabilidad Gubernamental y la normatividad contable aplicable para 2012. En dichos documentos se concluye lo siguiente:

i) Las normas contables Principales Reglas de Registro y Valoración del Patrimonio (Elementos Generales), Reglas Específicas de Registro y Valoración del Patrimonio y Parámetros de Estimación de Vida Útil, emitidas por el CONAC el 27 de diciembre de 2010, 13 de diciembre de 2011 y 15 de agosto de 2012, respectivamente, son de aplicación obligatoria a partir del 1 de enero de 2013, permitiéndose su aplicación anticipada.

# **ProMéxico**

## **Notas a los Estados Financieros**

**31 de diciembre de 2014 y 2013**

---

ii) La Normatividad contable aplicable al sector paraestatal será aquella emitida por la Unidad de Contabilidad Gubernamental, que en esencia es la que se ha seguido aplicando desde años anteriores. Adicionalmente, dicha UCG emitió el oficio circular de fecha 18 de febrero de 2013 denominado "Lineamientos específicos para la elaboración de los estados financieros aplicables a las entidades paraestatales federales y la integración de la información contable para efectos de la elaboración de la Cuenta de la Hacienda Pública Federal", en el cual se establecen los términos y los formatos aplicables para la elaboración de los estados financieros para efectos de ser dictaminados por parte de los auditores externos y para la integración de la Cuenta de la Hacienda Pública Federal.

iii) Se regula que, los entes públicos podrán aplicar de manera supletoria, previa autorización de la UCG de la SHCP, las Normas Internacionales de Contabilidad para el Sector Público y las Normas de Información Financiera Mexicanas.

### **c) Reconocimiento de ingresos**

Los ingresos por servicios tales como venta de espacios en ferias y exposiciones, convenios de colaboración, estudios e investigaciones de mercado; entre otros se reconocen cuando se cobran y/o se tiene el derecho jurídico de cobro.

Los ingresos por transferencias del Gobierno Federal se reconocen en el momento en que se autoriza la cuenta por liquidar certificada y, de acuerdo con la NIFGG SP 02 "Subsidios y Transferencias Corrientes y de Capital en sus diferentes modalidades", se presentan después del déficit del periodo.

Los ingresos se reconocen en resultados cuando se cobran y no cuando se devengan.

### **d) Reconocimiento de los efectos de la inflación en la información financiera**

De conformidad con la NIFGG SP 004 Norma de Información Financiera General Gubernamental para el Sector Paraestatal, "Reexpresión" la entidad no reconoció los efectos de la inflación en la información financiera correspondiente a los ejercicios 2014 y 2013.

Lo anterior debido a que la NIFGG SP 004 Norma de Información Financiera General Gubernamental para el Sector Paraestatal, "Reexpresión", establece que ante el cambio de un entorno económico inflacionario a uno no inflacionario es decir, cuando la inflación acumulada de los tres Ejercicios anuales anteriores es menor que el 26% (promedio anual de 8%), no deben reconocerse los efectos de la inflación del periodo.

La inflación de 2014 y 2013, determinada a través del Índice Nacional de Precios al Consumidor que publica, a partir de julio de 2011, el Instituto Nacional de Geografía y Estadística (INEGI), fue de 4.08%, y 3.97%, respectivamente. La inflación acumulada por los últimos 3 años fue de 12.06% y 11.79%, respectivamente, nivel que, de acuerdo a la NIFGG SP 004, corresponde a un entorno económico no inflacionario.

### **e) Uso de estimaciones**

La preparación de los estados financieros de conformidad con las NIFGG SP requiere del uso de estimaciones en la valuación de algunos de sus renglones. Los resultados que finalmente se obtengan pueden diferir de las estimaciones realizadas. Al 31 de diciembre de 2014, ProMéxico tiene registrado dentro del rubro "Otros Derechos a Recibir Efectivo Equivalente a Corto Plazo" en el Estado de Situación Financiera un importe por \$74,871,035 que corresponde al Impuesto al Valor Agregado (IVA) a favor acumulado que le ha sido trasladado a partir de junio de 2011 y hasta el 31 de diciembre de 2013. El IVA que le fue trasladado a ProMéxico en los ejercicios de 2009, 2010 y los meses de febrero, marzo y abril del ejercicio 2011, le fue devuelto en su oportunidad por la autoridad relativa. Con base en dicho antecedente ha solicitado a la autoridad fiscal la devolución parcial del importe a favor actual, solicitud que no ha

# ProMéxico

## Notas a los Estados Financieros 31 de diciembre de 2014 y 2013

---

prosperado; por lo tanto, la Administración de ProMéxico al 31 de diciembre de 2013 percibía como poco probable pudiera recuperar dicho importe. A la fecha siguen las gestiones con la Autoridad Fiscal, por lo que la Administración al 31 de diciembre de 2014 ha decidido no constituir estimaciones contables adicionales, hasta no recibir pronunciamiento expreso oficial a favor o en contra por parte de la Autoridad Fiscal.

### f) Efectivo y equivalentes de efectivo

El efectivo y equivalente de efectivo están representados principalmente por depósitos bancarios e inversiones en instrumentos de alta liquidez, con liquidez diaria, y se presentan valuadas a su costo de adquisición más intereses devengados no cobrados, importe que es similar al valor de mercado de esas inversiones.

### g) Inmuebles, mobiliario y equipo, neto

Los inmuebles mobiliario y equipo se registran a su valor de adquisición. La depreciación se determina sobre el valor de los activos, utilizando el método de línea recta y con base en la vida útil estimada, de acuerdo con los siguientes porcentajes:

	Tasa de depreciación anual
Inmuebles	5%
Edificios y construcciones	30%
Plantas y subestaciones	30%
Mobiliario y equipo de oficina	10%
Equipo de transporte	25%
Equipo de cómputo	30%

### h) Obligaciones laborales

Las relaciones laborales de los servidores públicos de ProMéxico se rigen por el Apartado "A" del Artículo 123 constitucional y su legislación reglamentaria.

De acuerdo con la Norma de Información Financiera Gubernamental General para el Sector Paraestatal NIFGG SP 05- "Obligaciones Laborales" vigente, emitida por la Secretaría de Hacienda y Crédito Público, las entidades paraestatales cuyas relaciones de trabajo están sujetas al Apartado "A" del Artículo 123 constitucional y su legislación reglamentaria, es de aplicación obligatoria la normatividad establecida en la NIF D-3 "Beneficios a los Empleados" la cuantificación y registro del monto de estos pasivos y su divulgación en los estados financieros de las reglas del reconocimiento y revelación se hace, siempre y cuando, no implique la determinación de un resultado del ejercicio de naturaleza desfavorable.

Al 31 de diciembre de 2014 y 2013, el Fideicomiso cuantificó sus pasivos laborales como sigue:

	<u>2014</u>		<u>2013</u>	
	Prima de antigüedad	Beneficios por separación	Prima de antigüedad	Beneficios por separación
Beneficios por terminación	\$ 358,846	\$13,564,648	\$ 257,392	\$ 11,780,631
Beneficios por retiro	407,907		295,826	
	<u>\$ 766,753</u>	<u>\$13,564,648</u>	<u>\$ 553,218</u>	<u>\$ 11,780,631</u>

# **ProMéxico**

## **Notas a los Estados Financieros 31 de diciembre de 2014 y 2013**

---

En lo que respecta a los pagos realizados por terminación de la relación laboral de conformidad con lo establecido en la Ley Federal del trabajo, éstos se aplican a resultados en el ejercicio en que ocurren.

### **i) Estados de Resultados y Estado de Actividades.**

El estado de resultados y el estado de actividades se presentan de acuerdo al formato establecido en el Manual de Contabilidad Gubernamental General para el Sector Paraestatal de la Federación vigente en 2014 y 2013 publicado por el CONAC e informes sobre la UCG de la SHCP según se menciona en la Nota 2b. Agrupando las cuentas con base a lo dispuesto en el oficio circular N° 309-A-II-008/2014 de fecha 29 de septiembre de 2014, por medio del cual se emite la aprobación de la Lista de Cuentas Aplicable a las Entidades Paraestatales de la Administración Pública Federal.

### **3.- Efectivo y equivalentes de efectivo**

Al 31 de diciembre de 2014 y 2013, este rubro se integra como sigue:

	2014	2013
Efectivo	\$ 5,945,015	\$ 618,416
Inversiones temporales	59,845,173	75,961,527
	\$ 65,790,188	\$ 76,579,943

### **4. Costo de Comercialización**

#### **a) Fondo ProMéxico**

A partir del ejercicio de 2009, el Gobierno Federal instrumentó un programa específico para otorgar apoyos en materia de Inversión Extranjera en territorio nacional a través de ProMéxico, estableciendo un programa denominado “Fondo ProMéxico” que tiene como objetivo general contribuir a la atracción de inversión extranjera directa a través del otorgamiento de apoyos a proyectos que impulsen la actividad y el desarrollo económico nacional.

El Órgano de Gobierno de ProMéxico aprobó los “Lineamientos para el Otorgamiento de Apoyos del Programa de Proyectos Estratégicos para la Atracción de Inversión Extranjera, “Fondo ProMéxico”, vigentes, (en adelante los LINEAMIENTOS) en donde se fijan las bases para la selección, evaluación y aprobación de los proyectos de inversión que serán apoyados mediante el “Fondo ProMéxico”, delegando la facultad de aprobación al Subcomité de Apoyo a la Inversión Extranjera (SAIE) creado ex profeso para ello.

Los criterios de elegibilidad que consideran los Lineamientos que regulan al Fondo ProMéxico, para los proyectos de inversión que soliciten apoyo, previa aprobación de parte del Subcomité de Apoyo a la Inversión Extranjera (SAIE) se enumeran a continuación:

i. Para los proyectos de inversión de manufactura:

- I. Que generen, conserven o mejoren empleos formales;
- II. Que tengan viabilidad técnica, ambiental, comercial, económica y financiera;
- III. Que incluya la transferencia de tecnología, y/o actividades de investigación y desarrollo en el país;
- IV. Que el mayor porcentaje de la inversión total se refleje en infraestructura, edificio, construcciones y equipamiento.
- V. Que impulsen el desarrollo económico regional;

# **ProMéxico**

## Notas a los Estados Financieros

31 de diciembre de 2014 y 2013

---

- VI. Que contribuya a la diversificación de productos del sector en el que se desarrolla, otorgando prioridad a aquellos proyectos que impulsen el volumen, valor y diversificación de las exportaciones;
  - VII. Que generen la integración de proveedores y prestadores de servicios en sus cadenas productivas;
  - VIII. Que incluya el uso de tecnologías que permitan la protección y mejoramiento del medio ambiente;
  - IX. Que incidan en la competitividad de las empresas del sector al que este dirigido la inversión, a través de la implementación de nuevas tecnologías;
  - X. Que cuenten con un programa de responsabilidad social.
  - XI. Que fomenten o contribuyan al desarrollo de capital humano a través de la capacitación y/o a la vinculación con el sector académico.
- ii. Para los proyectos de inversión de servicios:
- I. Que generen, conserven o mejoren empleos formales;
  - II. Que tengan viabilidad técnica, ambiental, comercial, económica y financiera;
  - III. Que incluya la transferencia de tecnología, y/o actividades de investigación y desarrollo en el país;
  - IV. Que el mayor porcentaje de la inversión total se refleje en la innovación y desarrollo tecnológico, transferencia tecnológica y desarrollo de capital humano.
  - V. Que impulsen el desarrollo económico regional;
  - VI. Que involucre actividades productivas basadas en el conocimiento, con un alto porcentaje de empleados con estudios en licenciatura o ingeniería (o superior), en el área técnica relacionada a la actividad principal a desarrollar en el centro productivo;
  - VII. Que involucre actividades productivas en sectores de industria asociados al alto nivel de valor agregado, como pueden ser: tercerización de servicios de tecnologías de la información (ITO – Information Technologies Outsourcing), tercerización de procesos de negocios (BPO – Business Process Outsourcing) y tercerización de procesos productivos basados en el conocimiento (KPO – Knowledge Process Outsourcing), etc.;
  - VIII. Que incluya un importante nivel de postgrado (maestría, o doctorado en ciencias o en el área relacionada con la actividad productiva) entre los empleos a generar.

En el ejercicio terminado el 31 de diciembre del 2014, ProMéxico ha otorgado recursos para el Fondo ProMéxico por un monto de \$572,849,445; Para el ejercicio presupuestal 2012, ProMéxico otorgó recursos para la “Atracción de Inversión Extranjera” de acuerdo con su disponibilidad presupuestal para el Fondo ProMéxico por un total de \$195,686,887; no se registraron mayores apoyos en virtud de que no hubo disponibilidad presupuestal.

### iii. Compromisos Fondo ProMéxico

Al 31 de diciembre del 2014, el Fondo ProMéxico tiene una cartera de 30 proyectos de inversión, autorizados por el Subcomité de Apoyo a la Inversión Extranjera, de los cuales 27 se encuentran vigentes y que promoverán la inversión extranjera directa en territorio nacional que realicen empresas extranjeras; siempre y cuando se lleven a cabo las inversiones contempladas en los proyectos y se cumplan con las obligaciones establecidas en los lineamientos aplicables.

Los recursos presupuestales del Fondo ProMéxico, están sujetos a lo autorizado en el Presupuesto de Egresos de la Federación del ejercicio fiscal correspondiente. Por lo tanto, las ministraciones de los apoyos autorizados, están sujetas a la disponibilidad presupuestal de que disponga el Fondo ProMéxico en cada ejercicio fiscal, y se otorgarán en el período señalado, siempre y cuando los proyectos cumplan con las obligaciones previstas en los Lineamientos referidos anteriormente, se sujeten al calendario de inversión y se comprueben las inversiones realizadas.

### **b) Fondo Proaudiovisual**

El 9 de marzo de 2010, el Ejecutivo Federal anunció la creación un programa de apoyo a la Industria Cinematográfica y Audiovisual, denominado Fondo ProAudiovisual que tiene como objetivo general promover



# **ProMéxico**

## **Notas a los Estados Financieros**

**31 de diciembre de 2014 y 2013**

---

la inversión en dicha industria a través del otorgamiento de apoyos a proyectos nacionales y extranjeros de producción Cinematográfica y Audiovisual que impulsen su internacionalización y que fomenten la exportación de los servicios de la industria y el desarrollo económico nacional.

El Órgano de Gobierno de ProMéxico aprobó los “Lineamientos para el Otorgamiento de Apoyos a Proyectos de la Industria Cinematográfica y Audiovisual, Fondo “ProAudiovisual” y donde se plantean los siguientes objetivos específicos:

- I. Otorgar apoyos directos a los Proyectos de Producción cinematográfica y audiovisual en donde se compruebe la contratación de personal mexicano o servicios prestados por empresas nacionales;
- II. Fortalecer la actividad económica de la Industria Cinematográfica y Audiovisual a través de la atracción de Proyectos de Producción;
- III. Contribuir a la generación y conservación de empleos formales en México a través de la captación de Proyectos de Producción de la Industria;
- IV. Contribuir a la realización de actividades creativas, de diseño y desarrollo de obras audiovisuales y/o audiovisuales interactivas a través de empresas o trabajadores mexicanos mediante la captación de Proyectos de Producción de la Industria;
- V. Contribuir al mejoramiento de las condiciones de competencia en el país mediante el apoyo a Proyectos de Producción de la industria cinematográfica y audiovisual.

El Fondo ProAudiovisual opera en territorio nacional y su población objetivo son los productores responsables de la realización de una obra audiovisual y/o audiovisual interactiva, de forma parcial o total en territorio nacional.

Los criterios de elegibilidad que consideran los “Lineamientos para el Otorgamiento de Apoyos a Proyectos de la Industria Cinematográfica y Audiovisual, Fondo “ProAudiovisual”, previa aprobación de parte del Subcomité de Apoyo a la Industria Cinematográfica y Audiovisual (SAICA)) se enumeran a continuación:

- I. Que cumplan con los requisitos previstos en los Lineamientos;
- II. Que generen, conserven o mejoren empleos formales;
- III. Que tengan viabilidad técnica, comercial y financiera;
- IV. Que se lleven a cabo de forma parcial o total en México;
- V. Que en su presupuesto contemplen un monto mínimo de gasto elegible de 40 millones de pesos (sin IVA) por proyecto de producción o 10 millones de pesos (sin IVA) en la etapa de post producción para obras audiovisuales y/o audiovisuales interactivas.

En el año de 2011 ProMéxico constituyó un fondo con aportación inicial de distintas dependencias y entidades del Gobierno Federal por \$10,000,000 con el fin específico de dar cumplimiento a los objetivos arriba señalados.

El ejercicio de los apoyos autorizados a los Productores Beneficiarios con cargo al Fondo Proaudiovisual, estarán sujetos a la disponibilidad presupuestal del fondo y demás disposiciones federales aplicables en materia presupuestaria.

Por el ejercicio que terminó al 31 de diciembre de 2014 y 2013 ProMéxico ha otorgado recursos para el Fondo ProAudiovisual por un importe de \$3,100,000 y \$3,100,000 respectivamente.

### **i) Compromisos Fondo ProAudiovisual**

Del 1 enero al 31 de diciembre de 2014 el Fondo ProAudiovisual tiene 5 proyectos de producción cinematográfica; a los cuales les fue autorizado el apoyo, mismo que les será entregado una vez que los productores beneficiarios cumplan con la comprobación de los gastos elegibles realizados en México y el Subcomité de Apoyo a la Industria Cinematográfica y Audiovisual autorice la liberación del apoyo

# **ProMéxico**

## **Notas a los Estados Financieros 31 de diciembre de 2014 y 2013**

---

### **5.- Patrimonio**

Al 31 de diciembre de 2014 y 2013 el patrimonio se integra de la siguiente manera:

- a. Una aportación inicial por la cantidad de \$792,800,000 correspondiente a la transmisión del fideicomitente con cargo al presupuesto asignado a la Secretaría de Economía.
- b. Con los rendimientos de los recursos líquidos que invierta en términos de las disposiciones aplicables.
- c. Con los donativos en dinero o en especie que hicieren a su favor personas físicas o morales, públicas o privadas, nacionales o extranjeras, a título gratuito, sin que por ello puedan ser considerados como fideicomitentes o fideicomisarios, o adquieran algún derecho frente al patrimonio del Fideicomiso.
- d. Por las transferencias del Gobierno Federal autorizadas en el presupuesto anual de flujo de efectivo y recibidas para adquisición de bienes muebles e inmuebles y obra pública, que de acuerdo con la NIFGG 02 "Subsidios y Transferencias Corrientes y de Capital en sus diferentes modalidades" deben ser capitalizadas incrementando el Patrimonio.

### **6.- Régimen fiscal**

- a. Para fines fiscales ProMéxico no es contribuyente del impuesto sobre la renta con base en lo dispuesto en la Ley del Impuesto Sobre la Renta, título XXIII, artículo 79. *"La Federación, las entidades federativas, los municipios y las instituciones que por Ley estén obligadas a entregar al Gobierno Federal el importe íntegro de su remanente de operación."*
- b. Las obligaciones fiscales del Fideicomiso están representadas principalmente por retenciones de impuesto sobre la renta, impuesto al valor agregado y aportaciones de seguridad social.

### **7.- Contingencias**

Al 31 de diciembre de 2014, el Fideicomiso tiene en proceso juicios laborales promovidos en su contra por un importe estimado de \$45,664,235. En opinión del área jurídica del Fideicomiso, la probabilidad de recuperación es media, por lo que no se ha reconocido ningún pasivo por este concepto.

### **8.- Tesorería de la Federación.**

El Pasivo registrado al 31 de diciembre de 2014 y 2013 por \$41,345 y \$6,262,656, respectivamente, se conforma por la diferencia de los ingresos totales, recursos propios y fiscales, captados en el ejercicio fiscal de 2014 y 2013, menos el gasto ejercido en ese año y la aplicación de disponibilidades financieras consideradas en el presupuesto 2014.

### **9.- Estado Analítico del Activo.**

Al 31 de diciembre de 2014 el estado analítico del activo se muestra en la página siguiente:

# ProMéxico

## Notas a los Estados Financieros 31 de diciembre de 2014 y 2013

	Concepto	Saldo Inicial	Cargos del Periodo	Abonos del Periodo	Saldo Final	Flujo del Periodo
<b>1</b>	<b>ACTIVO</b>					
<b>1.1</b>	<b>ACTIVO CIRCULANTE</b>	\$ 86,909,457	\$ 27,788,669,762	\$ 27,731,084,545	\$ 144,394,674	\$ 57,585,217
<b>1.1.1</b>	<b>Efectivo y Equivalentes</b>	76,579,943	25,204,361,730	25,215,151,485	65,790,188	(10,789,755)
1.1.1.1	Efectivo	-	190,960	190,892	68	-
1.1.1.2	Bancos / Tesorería	618,416	19,749,940,077	19,744,613,546	5,944,947	5,326,531
1.1.1.4	Inversiones Temporales (Hasta 3 meses)	75,961,527	5,454,230,693	5,470,347,047	59,845,173	(16,116,354)
<b>1.1.2</b>	<b>Derechos a Recibir Efectivo o Equivalentes</b>	85,100,549	2,584,308,032	2,515,933,060	153,475,521	68,374,972
1.1.2.2	Cuentas por Cobrar a Corto Plazo	394,836	1,833,770,580	1,834,024,165	141,251	(253,585)
1.1.2.3	Deudores Diversos por Cobrar a Corto Plazo	3,185,393	361,397,555	353,676,486	10,906,462	7,721,069
1.1.2.8	Otros Derechos a Recibir Efectivo o Equivalentes a Corto Plazo	81,520,320	389,139,897	328,232,409	142,427,808	60,907,488
<b>1.1.6</b>	<b>Estimación para Cuentas Incobrables</b>	(74,871,035)	-	-	(74,871,035)	-
1.1.6.1	Estimación para Cuentas Incobrables	(74,871,035)	-	-	(74,871,035)	-
<b>1.2</b>	<b>ACTIVO NO CIRCULANTE</b>	233,394,681	390,687	12,050,267	221,735,101	(11,659,580)
<b>1.2.3</b>	<b>Bienes Inmuebles, Infraestructura y Construcciones en Proceso</b>	259,146,385	-	-	259,146,385	-
1.2.3.1	Terrenos	92,873,910	-	-	92,873,910	-
1.2.3.3	Edificios no Habitacionales	166,272,475	-	-	166,272,475	-
<b>1.2.4</b>	<b>Bienes Muebles</b>	38,854,035	-	789,199	38,064,836	(789,199)
1.2.4.1	Mobiliario y Equipo de Administración	31,007,713	-	789,197	30,218,516	(789,197)
1.2.4.4	Equipo de Transporte	4,306,015	-	2	4,306,013	(2)
1.2.4.6	Maquinaria, Otros Equipos y Herramientas	3,540,307	-	-	3,540,307	-
<b>1.2.5</b>	<b>Activos Intangibles</b>	31,655	-	1	31,654	(1)
1.2.5.1	Software	31,655	-	1	31,654	(1)
<b>1.2.6</b>	<b>Depreciación, Deterioro y Amortización Acumulada de Bienes e Intangibles</b>	(64,637,394)	390,687	11,261,067	(75,507,774)	(10,870,380)
1.2.6.1	Depreciación Acumulada de Bienes Inmuebles	(41,525,706)	-	8,313,624	(49,839,330)	(8,313,624)
1.2.6.3	Depreciación Acumulada de Bienes Muebles	(23,080,033)	390,686	2,947,443	(25,636,700)	(2,556,757)
1.2.6.5	Amortización Acumulada de Activos Intangibles	(31,655)	-1	-	(31,654)	1
<b>TOTAL DEL ACTIVO</b>		<b>\$ 320,204,138</b>	<b>\$ 27,789,060,449</b>	<b>\$ 27,743,134,812</b>	<b>\$ 366,129,775</b>	<b>\$ 45,925,637</b>

### 10.- Estado Analítico de Pasivos.

Al 31 de diciembre de 2014 el estado analítico de pasivos es el siguiente:

	Concepto	Moneda de Contratación	Saldos al inicio del Periodo	Movimientos del periodo Conciliación	Depuración o Conciliación	Saldo Final del Periodo
<b>2</b>	<b>PASIVO</b>					
<b>2.1</b>	<b>PASIVO CIRCULANTE</b>		\$ 96,162,446	\$ 42,473,769	\$ -	\$ 138,636,215
<b>2.1.1</b>	<b>Cuentas por Pagar a Corto Plazo</b>		95,834,483	42,460,785	-	138,295,268
2.1.1.1	Servicios Personales por Pagar a Corto Plazo	Pesos	2,204,802	74,284	-	2,279,086
2.1.1.2	Proveedores por Pagar a Corto Plazo	Pesos	66,805,278	50,427,320	-	117,232,598
2.1.1.7	Retenciones y Contribuciones por Pagar a Corto Plazo	Pesos	20,561,748	(1,819,509)	-	18,742,239
2.1.1.8	Devoluciones de la Ley de Ingresos por Pagar a Corto Plazo	Pesos	6,262,655	(6,221,310)	-	41,345
<b>2.1.5</b>	<b>Pasivos Diferidos a Corto Plazo</b>		327,963	12,984	-	340,947
2.1.5.1	Ingresos Cobrados por Adelantado a Corto Plazo	Pesos	327,963	12,984	-	340,947
<b>TOTAL PASIVOS</b>			<b>\$ 96,162,446</b>	<b>\$ 42,473,769</b>	<b>\$ -</b>	<b>\$ 138,636,215</b>

Lic. Alberto Nicolás Castillo Adame  
Director Ejecutivo de Finanzas

Lic. Julio César Cedillo Rodríguez  
Director de Contabilidad

L. C. Sandra Olivera Cruz  
Subdirectora de Contabilidad

***ProMéxico***

Dictamen Presupuestal

Por el periodo del 1 de enero al 31 de diciembre de 2014

<u>Contenido</u>	<u>Página</u>
Opinión del Auditor Independiente .....	1 y 2
Estados:	
Estado analítico de ingresos presupuestales .....	3
Estado del ejercicio presupuestal del gasto .....	4
Estado de ingresos de flujo de efectivo .....	5
Estado de egresos de flujo de efectivo .....	6
Estado analítico del ejercicio del presupuesto de egresos en clasificación administrativa.....	7
Estado analítico del ejercicio del presupuesto de egresos en clasificación económica y por objeto del gasto.....	8
Estado analítico del ejercicio del presupuesto de egresos en clasificación funcional programática.....	9 a 13
Notas a los estados presupuestales .....	14 a 25
Anexos	
I. Aseveraciones de la Administración	
II. Conciliación contable presupuestal de ingresos	
III. Conciliación contable presupuestal de egresos	
IV. Conciliación contable presupuestal de resultados	



## **Opinión del Auditor Independiente**

A la Secretaría de la Función Pública  
A los miembros del Consejo Directivo de ProMéxico

Hemos auditado los estados presupuestarios adjuntos de ProMéxico correspondientes al ejercicio del 1 de enero al 31 de diciembre de 2014, que comprenden los estados analítico; de ingresos presupuestales; de ingresos de flujo de efectivo; de egresos de flujo de efectivo; analítico del ejercicio del presupuesto de egresos en clasificación administrativa; analítico del ejercicio del presupuesto de egresos en clasificación económica y por objeto del gasto; analítico del ejercicio del presupuesto de egresos en clasificación funcional programática, y otra información explicativa, respecto al cumplimiento con las disposiciones establecidas en la normatividad gubernamental que se indicia en el Anexo I que se acompaña, en cuanto al registro y preparación de dichos estados.

### **Responsabilidad de la administración en relación con los estados presupuestarios**

La administración de la Entidad es responsable de la preparación de los estados presupuestarios y del cumplimiento con las disposiciones en materia presupuestaria que se menciona en el párrafo anterior y que se detallan en el Anexo I a los estados presupuestarios, y del control interno que la administración consideró necesario para la preparación de estos estados e información financiera presupuestaria, libres de desviación importante debido a fraude o error.

### **Responsabilidad del auditor**

Nuestra responsabilidad es expresar una opinión sobre los estados presupuestarios adjuntos con base en nuestra auditoría, la cual llevamos a cabo de conformidad con las Normas Internacionales de Auditoría. Dichas normas exigen que cumplamos los requerimientos de ética, así como que planifiquemos y ejecutemos la auditoría con el fin de obtener una seguridad razonable sobre si los estados presupuestarios están libres de incorrecciones materiales.

Una auditoría conlleva la aplicación de procedimientos para obtener evidencia de auditoría sobre los importes y la información revelada en los estados presupuestarios. Los procedimientos seleccionados dependen del juicio del auditor, incluida la evaluación de los riesgos de incorrección material en los estados presupuestarios, debida a fraude o error. Al efectuar dicha evaluación del riesgo, el auditor tiene en cuenta el control interno relevante para la preparación de los estados presupuestarios por parte de la administración de la Entidad, con el fin de diseñar los procedimientos de auditoría que sean adecuados en función de las circunstancias, y no con la finalidad de expresar una opinión sobre la eficacia del control interno de la Entidad.

Consideramos que la evidencia de auditoría que hemos obtenido proporciona una base suficiente y adecuada para emitir nuestra opinión de auditoría.



### **Opinión del auditor**

En nuestra opinión, los estados presupuestarios de ProMéxico, mencionados en el primer párrafo de este informe, correspondientes al ejercicio comprendido del 1 de enero al 31 de diciembre de 2014, han sido preparados, en todos los aspectos importantes, de conformidad con las disposiciones legales y normativas que se mencionan en el Anexo I.

### **Base de preparación**

Sin que ello tenga efecto en nuestra opinión, llamamos la atención sobre lo mencionado en la Nota 1 a los estados presupuestarios, en la que se describe la base de preparación de los mismos en cumplimiento con las disposiciones normativas a que está sujeta la Institución. Los estados presupuestarios adjuntos han sido preparados para ser integrados en el Reporte de la Cuenta de la Hacienda Pública Federal, y están presentados en los formatos que para tal efecto fueron establecidos por la Unidad de Contabilidad Gubernamental de la Secretaría de Hacienda y Crédito Público, por lo que pueden no ser adecuados para otra finalidad.

### **Otras cuestiones**

Nuestra auditoría no incluyó la revisión y/o evaluación de los siguientes aspectos relativos a los estados presupuestarios:

1. Cumplimiento global de las metas programadas por la Institución (metas físicas y programáticas, calendarización presupuestal, etc.).
2. Variaciones entre las cifras presupuestadas y las reales obtenidas, que se muestran en los estados presupuestarios.
3. Cumplimiento de disposiciones de racionalidad y austeridad presupuestaria.
4. Bases de preparación de las cifras presupuestarias que se muestra en las columnas de presupuesto estimado, presupuesto aprobado y presupuestos modificados.

PricewaterhouseCoopers, S. C.

C.P.C. Eduardo Nicolás Rodríguez Lam  
Socio de Auditoría

México, D. F., a 17 de marzo de 2015

# ProMéxico

## Estado Analítico de Ingresos Presupuestales Por el periodo del 1 de enero al 31 de diciembre de 2014

(cifras en miles de pesos)

Conceptos	Presupuesto Original	Presupuesto Modificado Autorizado	Presupuesto Cobrado y Obtenido	Presupuesto por Obtener	Suma	Variación	
						Importe	%
Disponibilidad Inicial *	\$ 75,484	\$ 49,244	\$ 49,244		\$ 49,244	\$ -	-
Recursos Propios	75,484	49,244	49,244		49,244	-	-
Recursos de Subsidios y Transferencias							
Subsidios y transferencias	1,592,448	1,794,500	1,794,500		1,794,500	-	-
Subsidio	567,195	572,849	572,849		572,849	-	-
Corrientes	-	-	-		-	-	-
Capítulo 1000	-	-	-		-	-	-
Capítulo 2000	-	-	-		-	-	-
Capítulo 3000	-	-	-		-	-	-
Capítulo 4000	-	-	-		-	-	-
Capital	567,195	572,849	572,849		572,849	-	-
Capítulo 4000	567,195	572,849	572,849		572,849	-	-
Capítulo 5000	-	-	-		-	-	-
Capítulo 6000	-	-	-		-	-	-
Transferencias para programas de apoyo	1,025,253	1,221,650	1,221,650		1,221,650	-	-
Corrientes	1,022,153	1,218,550	1,218,550		1,218,550	-	-
Capítulo 1000	454,774	417,151	417,151		417,151	-	-
Capítulo 2000	2,173	8,533	8,533		8,533	-	-
Capítulo 3000	446,925	711,617	711,617		711,617	-	-
Capítulo 4000	118,282	81,250	81,250		81,250	-	-
Capital	3,100	3,100	3,100		3,100	-	-
Capítulo 4000	3,100	3,100	3,100		3,100	-	-
Capítulo 5000	-	-	-		-	-	-
Capítulo 6000	-	-	-		-	-	-
Para Pago de Intereses Comisiones y Gastos	-	-	-		-	-	-
Para Inversión Financiera	-	-	-		-	-	-
Para Amortización de Pasivo	-	-	-		-	-	-
Endeudamiento (desendeudamiento) Neto	-	-	-		-	-	-
Interno	-	-	-		-	-	-
Externo	-	-	-		-	-	-
Recursos Propios	35,000	35,000	28,169	-	28,169	(6,831.4)	-
Recursos corrientes y de capital	29,000	29,000	24,212	-	24,212	(4,787.9)	-
Bienes	-	-	-		-	-	-
Internos	-	-	-		-	-	-
Externos	-	-	-		-	-	-
Servicios	29,000	29,000	24,212		24,212	(4,787.9)	-
Internos	29,000	29,000	24,212		24,212	(4,787.9)	-
Externos	-	-	-		-	-	-
Diversos	6,000	6,000	3,956		3,956	(2,043.5)	-
Productos Financieros	2,000	2,000	1,868		1,868	(132.4)	-
Otros	4,000	4,000	2,089		2,089	(1,911.1)	-
Venta de Inversiones	-	-	-		-	-	-
Recuperación de Activos Físicos	-	-	-		-	-	-
Recuperación de Activos Financieros	-	-	-		-	-	-
Operaciones ajenas	-	-	-		-	-	-
Por Cuenta de Terceros	-	-	-		-	-	-
Retenciones de I.S.R.	-	-	-		-	-	-
Retención de Cuotas	-	-	-		-	-	-
Retenciones de otros Impuestos	-	-	-		-	-	-
Derivados de Erogaciones Recuperables	-	-	-		-	-	-
Prestamos a Empleados	-	-	-		-	-	-
Recuperación de Seguros	-	-	-		-	-	-
Descuentos a Empleados por Responsabilidades	-	-	-		-	-	-
Recursos de ejercicios anteriores	-	-	-		-	-	-
<b>Total de ingresos</b>	<b>\$ 1,702,932</b>	<b>\$ 1,878,744</b>	<b>\$ 1,871,913</b>	<b>\$ -</b>	<b>\$ 1,871,913</b>	<b>(\$ 6,831)</b>	<b>\$ -</b>

Lic. Alberto Nicolás Castillo Adame  
Director Ejecutivo de Finanzas

Lic. Julio César Cedillo Rodríguez  
Director de Contabilidad

L.C. Sagrario Miranda Garduño  
Subdirectora de Programación y Seguimiento Presupuestal



# ProMéxico

## Estado del Ejercicio Presupuestal del Gasto

Por el periodo del 1 de enero al 31 de diciembre de 2014

(cifras en miles de pesos)

Conceptos	Presupuesto Anulado Original		Adscripciones Presupuestarias Externas		Adscripciones Presupuestarias Internas		Presupuesto Anulado		Presupuesto Ejercido		Valoración Inicial
	Recursos Procesos	Subsidios y Transferencias	Recursos Procesos	Subsidios y Transferencias	Recursos Procesos	Subsidios y Transferencias	Recursos Procesos	Subsidios y Transferencias	Recursos Procesos	Subsidios y Transferencias	
Gasto Corriente de Operación	\$ 32,000	\$ 1,582,448	\$ 414,794	\$ 212,739	\$ 1	\$ 7,775	\$ 3,831	\$ 7,779	\$ 28,170	\$ 1,794,469	\$ 1,822,659
Servicios Personales	454,774	454,774	37,823	37,823			417,151	417,151	417,151	417,151	417,151
Servicios Generales	446,925	446,925	375,871	104,440		7,257	520	520	520	520	520
Subsidios y Transferencias						518	3,831	7,259	28,169	711,615	739,784
Intereses Comisiones y Gastos											
Externo											
Pagos relativos a Pólizas											
Otras Erogaciones	118,282	118,282	4,923	41,955					81,250	81,250	81,250
Inversión Física	570,284	570,284	34,000	28,345					575,949	575,949	575,949
Bienes Muebles											
Bienes Inmuebles											
Obras Públicas											
Otras Erogaciones	570,284	570,284	34,000	28,345					575,949	575,949	575,949
Inversión Financiera											
Operaciones Internas											
Por Cuenta de Terceros											
Retenciones de I.S.R.											
Retenciones de Cuotas											
Retenciones de otros Impuestos											
Derivados de Erogaciones Recuperables											
Prestamos a Empleados											
Rescates de Seguros											
Derivados de Erogaciones por											
Pago de Plazo Ejercicio Anterior											
Servicios Personales											
Servicios Generales											
Subsidios y Transferencias											
Bienes Muebles e Inmuebles											
Obras Públicas											
Eneros a la TESOFE											
Ordinarios											
Extraordinarios											
Disponibilidad Final	78,484	78,484					29,240		49,244	49,244	49,244
Total Egresos	\$ 110,484	\$ 2,162,742	\$ 448,794	\$ 241,084	\$ 1	\$ 7,775	\$ 33,071	\$ 7,779	\$ 77,414	\$ 2,370,448	\$ 2,447,862
		\$ 2,273,226								\$ 2,370,448	\$ 2,447,862

Uc. Alberto Torres Castillo Adams  
Director General de Finanzas

Uc. Julio Cesar Rodriguez  
Director de Contabilidad

Uc. Susana Amador Gutierrez  
Subdirectora de Programación y Seguimiento Presupuestal

# ProMéxico

## Estado de Ingresos de Flujo de Efectivo

Por el periodo del 1 de enero al 31 de diciembre de 2014

(Cifras en miles de pesos)

<u>Conceptos</u>	<u>Estimado</u>	<u>Modificado</u>	<u>Recaudado</u>
Total de recursos <sup>1/</sup>	1,702,932	1,871,913	1,898,153
Disponibilidad inicial	75,484	49,244	75,484
Corrientes y de capital	35,000	28,168	28,168
Venta de bienes	-	-	-
Internas	-	-	-
Externas	-	-	-
Venta de servicios	29,000	24,212	24,212
Internas	29,000	24,212	24,212
Externas	-	-	-
Ingresos diversos	6,000	3,956	3,956
Ingresos de fideicomisos públicos	-	-	-
Productos financieros	2,000	1,867	1,867
Otros	4,000	2,089	2,089
Venta de inversiones	-	-	-
Recuperación de activos físicos	-	-	-
Recuperación de activos financieros	-	-	-
Ingresos por operaciones ajenas	-	-	-
Por cuenta de terceros	-	-	-
Por erogaciones recuperables	-	-	-
Subsidios y apoyos fiscales	1,592,448	1,794,500	1,794,500
Subsidios	567,195	572,849	572,849
Corrientes	-	-	-
De capital	567,195	572,849	572,849
Apoyos fiscales	1,025,253	1,221,651	1,221,651
Corrientes	1,022,153	1,218,551	1,218,551
Servicios personales	454,774	417,151	417,151
Otros	567,379	801,400	801,400
Inversión física	3,100	3,100	3,100
Intereses, comisiones y gastos de la deuda	-	-	-
Inversión financiera	-	-	-
Amortización de pasivos	-	-	-
Suma de ingresos del año	1,627,448	1,822,669	1,822,669
Endeudamiento (o desendeudamiento) neto	-	-	-
Interno	-	-	-
Externo	-	-	-

1/ Las cifras a miles y las sumas, pueden diferir por efectos de redondeo. La suma total de ingresos comparada con total de egresos puede diferir debido a operaciones en tránsito, discrepancia estadística y revaluación por tipo de cambio.

Lic. Alberto Nicolás Castillo Adame  
Director Ejecutivo de Finanzas

Lic. Julio César Cédillo Rodríguez  
Director de Contabilidad

L.C. Sagrario Miranda Garduño  
Subdirectora de Programación y  
Seguimiento Presupuestal

# ProMéxico

## Estado de Egresos de Flujo de Efectivo Por el periodo del 1 de enero al 31 de diciembre de 2014

(cifras en miles de pesos)

<u>Conceptos</u>	<u>Aprobado</u>	<u>Modificado</u>	<u>Pagado</u>
Total de recursos <sup>1/</sup>	1,702,932	1,871,913	1,871,913
Gasto corriente	1,054,153	1,246,720	1,246,720
Servicios personales	454,774	417,151	417,151
De operación	481,097	748,319	748,319
Pensiones y jubilaciones	-	-	-
Subsidios	-	-	-
Otras erogaciones	118,282	81,250	81,250
Inversión física	570,295	575,949	575,949
Bienes muebles e inmuebles	-	-	-
Obra pública	-	-	-
Subsidios	567,195	572,849	572,849
Otras erogaciones	3,100	3,100	3,100
Inversión financiera	-	-	-
Costo financiero	-	-	-
Intereses, comisiones y gastos de la deuda	-	-	-
Internos	-	-	-
Externos	-	-	-
Egresos por operaciones ajenas	-	-	-
Por cuenta de terceros	-	-	-
Erogaciones recuperables	-	-	-
Suma de egresos al año	1,624,448	1,822,669	1,822,669
Enteros a la tesorería de la federación	-	-	-
Ordinarios	-	-	-
Extraordinarios	-	-	-
Disponibilidad final	78,484	49,244	49,244

1/ Las cifras a miles y las sumas, pueden diferir por efectos de redondeo.

Lic. Alberto Nicolás Castillo Adame  
Director Ejecutivo de Finanzas

Lic. Julio César Cédillo Rodríguez  
Director de Contabilidad

L.C. Sagrario Miranda Garduño  
Subdirectora de Programación y  
Seguimiento Presupuestal

# **ProMéxico**


## Estado Analítico del Ejercicio del Presupuesto de Egresos en Clasificación Administrativa

Por el periodo del 1 de enero al 31 de diciembre de 2014

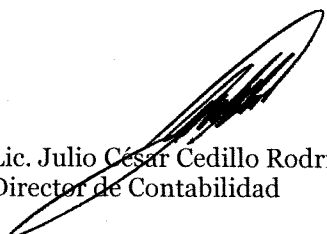
---

(cifras en miles de pesos)


<u>Denominación</u>	<u>Aprobado</u>	<u>Modificado autorizado</u>	<u>Devengado</u>	<u>Pagado</u>
Total del gasto	<u>\$ 1,624,448</u>	<u>\$ 1,826,501</u>	<u>\$ -</u>	<u>\$ 1,822,669</u>



Lic. Alberto Nicolás Castillo Adame  
Director Ejecutivo de Finanzas



Lic. Julio César Cedillo Rodríguez  
Director de Contabilidad



L.C. Sagrario Miranda Garduño  
Subdirectora de Programación y  
Seguimiento Presupuestal

# ProMéxico

## Estado Analítico del Ejercicio del Presupuesto de Egresos en Clasificación Económica del Gasto Por el periodo del 1 de enero al 31 de diciembre de 2014

CLASIFICACIÓN ECONÓMICA Objeto del gasto	APROBADO	MODIFICADO AUTORIZADO	DEVENGADO	PAGADO
TOTAL	1,262,453	1,826,500		1,822,669
Gasto Corriente	692,159	1,250,551		1,246,720
Servicios Personales	307,186	417,151		417,151
1000 Servicios personales	307,186	417,151		417,151
1100 Remuneraciones al personal de carácter permanente	1,324	1,765		1,765
1200 Remuneraciones al personal de carácter transitorio	271,316	370,338		370,338
1300 Remuneraciones adicionales y especiales	24	2,478		2,478
1400 Seguridad social	1,282	1,265		1,265
1500 Otras prestaciones sociales y económicas	32,758	41,304		41,304
1600 Previsiones	482	0		0
Gasto de Operación	346,363	752,151		748,319
2000 Materiales y suministros	1,879	8,535		8,535
2100 Materiales de administración, emisión de documentos y artículos oficiales	1,036	7,386		7,386
2200 Alimentos y utensilios	257	334		334
2400 Materiales y artículos de construcción y de reparación	167	66		66
2500 Productos químicos, farmacéuticos y de laboratorio	10	21		21
2600 Combustibles, lubricantes y aditivos	376	427		427
2700 Vestuario, blancos, prendas de protección y artículos deportivos	8	128		128
2900 Herramientas, refacciones y accesorios menores	26	173		173
3000 Servicios generales	344,484	743,615		739,784
3100 Servicios básicos	8,125	8,542		8,542
3200 Servicios de arrendamiento	21,527	17,529		17,529
3300 Servicios profesionales, científicos, técnicos y otros servicios	122,566	114,924		114,924
3400 Servicios financieros, bancarios y comerciales	3,566	7,707		7,707
3500 Servicios de instalación, reparación, mantenimiento y conservación	4,250	5,784		5,784
3600 Servicios de comunicación social y publicidad	29,205	43,512		43,512
3700 Servicios de traslado y viáticos	13,994	28,659		28,659
3800 Servicios oficiales	65,770	405,723		401,892
3900 Otros servicios generales	75,483	111,234		111,234
Otros de Corriente	38,610	81,250		81,250
4000 Transferencias, asignaciones, subsidios y otras ayudas	38,610	81,250		81,250
4400 Ayudas sociales	38,610	81,250		81,250
Gasto de Inversión	570,295	575,949		575,949
Inversión Física	3,100	3,100		3,100
4000 Transferencias, asignaciones, subsidios y otras ayudas	3,100	3,100		3,100
4600 Transferencias a fideicomisos, mandatos y otros análogos	3,100	3,100		3,100
5000 Bienes muebles, inmuebles e intangibles	0	0		0
5600 Maquinaria, otros equipos y herramientas	0	0		0
Subsidios	567,195	572,849		572,849
4000 Transferencias, asignaciones, subsidios y otras ayudas	567,195	572,849		572,849
4300 Subsidios y subvenciones	567,195	572,849		572,849

1/ Las cifras a miles y las sumas, pueden diferir por efectos de redondeo.

Lic. Alberto Nicolás Castillo Adame  
Director Ejecutivo de Finanzas

Lic. Julio César Cedillo Rodríguez  
Director de Contabilidad

L.C. Sagrario Miranda Garduño  
Subdirectora de Programación y  
Seguimiento Presupuestal

# ProMéxico

## Estado Analítico del Ejercicio del Presupuesto de Egresos en Clasificación Funcional Programática Por el periodo del 1 de enero al 31 de diciembre de 2014

CATEGORÍAS PROGRAMÁTICAS				DENOMINACIÓN %	GASTO CORRIENTE						GASTO DE INVERSIÓN				TOTAL			
F	FN	SF	AI		PP	UR	Servicios Personales	Gasto de Operación	Subsidios	Otros de Corriente	Suma	Inversión Física	Subsidios	Otros de Inversión	Suma	TOTAL	Estructura Porcentual	
																	Corriente	Inversión
						454,774.0	481,098.0		118,282.0	1,054,154.0	3,100.0	0.0	0.0	3,100.0	1,057,254.0	99.7	0.3	
						417,151.0	748,319.0		81,250.0	1,246,720.0	3,100.0	572,849.0			575,949.0	1,822,669.0	68.4	31.6
						0.0	0.0		0.0	0.0	0.0	0.0			0.0	0.0	0.0	0.0
						417,151.0	748,319.0		81,250.0	1,246,720.0	0.0	572,849.0			572,849.0	1,819,569.0	68.5	31.5
						91.7	155.5		68.7	118.3	0.0	0.0			172.1			
						100.0	100.0		100.0	100.0	0.0	100.0			99.8			
1																		
1						13,153.0	2,675.0		15,828.0	15,828.0	0.0	0.0		0.0	15,828.0	100.0	0.0	0.0
1						13,153.0	1,455.0		14,608.0	14,608.0	0.0	0.0		0.0	14,608.0	100.0	0.0	0.0
1						0.0	0.0		0.0	0.0	0.0	0.0		0.0	0.0	0.0	0.0	0.0
1						13,153.0	1,455.0		14,608.0	14,608.0	0.0	0.0		0.0	14,608.0	100.0	0.0	0.0
1						100.0	54.4		92.3	92.3	0.0	0.0		0.0	92.3			
1						100.0	100.0		100.0	100.0	0.0	0.0		0.0	100.0			
1	3																	
1	3					13,153.0	2,675.0		15,828.0	15,828.0	0.0	0.0		0.0	15,828.0	100.0	0.0	0.0
1	3					13,153.0	1,455.0		14,608.0	14,608.0	0.0	0.0		0.0	14,608.0	100.0	0.0	0.0
1	3					0.0	0.0		0.0	0.0	0.0	0.0		0.0	0.0	0.0	0.0	0.0
1	3					13,153.0	1,455.0		14,608.0	14,608.0	0.0	0.0		0.0	14,608.0	100.0	0.0	0.0
1	3					100.0	54.4		92.3	92.3	0.0	0.0		0.0	92.3			
1	3					100.0	100.0		100.0	100.0	0.0	0.0		0.0	100.0			
1	3	04																
1	3	04				13,153.0	2,675.0		15,828.0	15,828.0	0.0	0.0		0.0	15,828.0	100.0	0.0	0.0
1	3	04				13,153.0	1,455.0		14,608.0	14,608.0	0.0	0.0		0.0	14,608.0	100.0	0.0	0.0
1	3	04				0.0	0.0		0.0	0.0	0.0	0.0		0.0	0.0	0.0	0.0	0.0
1	3	04				13,153.0	1,455.0		14,608.0	14,608.0	0.0	0.0		0.0	14,608.0	100.0	0.0	0.0
1	3	04				100.0	54.4		92.3	92.3	0.0	0.0		0.0	92.3			
1	3	04				100.0	100.0		100.0	100.0	0.0	0.0		0.0	100.0			
1	3	04	001															
1	3	04	001			13,153.0	2,675.0		15,828.0	15,828.0	0.0	0.0		0.0	15,828.0	100.0	0.0	0.0
1	3	04	001			13,153.0	1,455.0		14,608.0	14,608.0	0.0	0.0		0.0	14,608.0	100.0	0.0	0.0
1	3	04	001			0.0	0.0		0.0	0.0	0.0	0.0		0.0	0.0	0.0	0.0	0.0
1	3	04	001			13,153.0	1,455.0		14,608.0	14,608.0	0.0	0.0		0.0	14,608.0	100.0	0.0	0.0
1	3	04	001			100.0	54.4		92.3	92.3	0.0	0.0		0.0	92.3			
1	3	04	001			100.0	100.0		100.0	100.0	0.0	0.0		0.0	100.0			

# ProMéxico

## Estado Analítico del Ejercicio del Presupuesto de Egresos en Clasificación Funcional Programática Por el periodo del 1 de enero al 31 de diciembre de 2014

CATEGORÍAS PROGRAMÁTICAS				GASTO CORRIENTE						GASTO DE INVERSIÓN					TOTAL				
F	FN	SF	AI	PP	UR	DENOMINACIÓN	Servicios Personales	Gasto de Operación	Subsidios	Otros de Corriente	Suma	Inversión Física	Subsidios	Otros de Inversión	Suma	TOTAL	Corriente	Inversión	
1	3	04	001	0001		Actividades de apoyo a la función pública y buen gobierno													
1	3	04	001	0001		Aprobado	13,153.0	2,675.0			15,828.0				0.0	15,828.0	100.0	0.0	0.0
1	3	04	001	0001		Modificado	13,153.0	1,455.0			14,608.0				0.0	14,608.0	100.0	0.0	0.0
1	3	04	001	0001		Devengado	0.0	0.0			0.0				0.0	0.0			
1	3	04	001	0001		Pagado	13,153.0	1,455.0			14,608.0				0.0	14,608.0	100.0	0.0	0.0
1	3	04	001	0001		Porcentaje Pag/Aprob	100.0	54.4			92.3					92.3			
1	3	04	001	0001		Porcentaje Pag/Modif	100.0	100.0			100.0					100.0			
1	3	04	001	0001	K2W	ProMéxico													
1	3	04	001	0001	K2W	Aprobado	13,153.0	2,675.0			15,828.0				0.0	15,828.0	100.0	0.0	0.0
1	3	04	001	0001	K2W	Modificado	13,153.0	1,455.0			14,608.0				0.0	14,608.0	100.0	0.0	0.0
1	3	04	001	0001	K2W	Devengado	0.0	0.0			0.0				0.0	0.0			
1	3	04	001	0001	K2W	Pagado	13,153.0	1,455.0			14,608.0				0.0	14,608.0	100.0	0.0	0.0
1	3	04	001	0001	K2W	Porcentaje Pag/Aprob	100.0	54.4			92.3					92.3			
1	3	04	001	0001	K2W	Porcentaje Pag/Modif	100.0	100.0			100.0					100.0			
3						Desarrollo Económico													
3						Aprobado	441,621.0	478,422.0		118,282.0	1,038,325.0	3,100.0	0.0		3,100.0	1,041,425.0	99.7	0.3	0.3
3						Modificado	403,998.0	746,865.0		81,250.0	1,232,113.0	3,100.0	572,849.0		575,949.0	1,808,062.0	68.1	31.9	31.9
3						Devengado	0.0	0.0		0.0	0.0	0.0	0.0		0.0	0.0			
3						Pagado	403,998.0	746,865.0		81,250.0	1,232,113.0	0.0	572,849.0		572,849.0	1,804,962.0	66.3	31.7	31.7
3						Porcentaje Pag/Aprob	91.5	156.1		68.7	118.7	0.0	0.0		18,479.0	173.3			
3						Porcentaje Pag/Modif	100.0	100.0		100.0	100.0	0.0	100.0		99.5	99.8			
3						Asuntos Económicos, Comerciales y Laborales en General													
3						Aprobado	441,621.0	478,422.0		118,282.0	1,038,325.0	3,100.0	0.0		3,100.0	1,041,425.0	99.7	0.3	0.3
3						Modificado	403,998.0	746,865.0		81,250.0	1,232,113.0	3,100.0	572,849.0		575,949.0	1,808,062.0	68.1	31.9	31.9
3						Devengado	0.0	0.0		0.0	0.0	0.0	0.0		0.0	0.0			
3						Pagado	403,998.0	746,865.0		81,250.0	1,232,113.0	0.0	572,849.0		572,849.0	1,804,962.0	66.3	31.7	31.7
3						Porcentaje Pag/Aprob	91.5	156.1		68.7	118.7	0.0	0.0		18,479.0	173.3			
3						Porcentaje Pag/Modif	100.0	100.0		100.0	100.0	0.0	100.0		99.5	99.8			
3						Asuntos Económicos y Comerciales en General													
3					01	Aprobado	441,621.0	478,422.0		118,282.0	1,038,325.0	3,100.0	0.0		3,100.0	1,041,425.0	99.7	0.3	0.3
3					01	Modificado	403,998.0	746,865.0		81,250.0	1,232,113.0	3,100.0	572,849.0		575,949.0	1,808,062.0	68.1	31.9	31.9
3					01	Devengado	0.0	0.0		0.0	0.0	0.0	0.0		0.0	0.0			

# ProMéxico

## Estado Analítico del Ejercicio del Presupuesto de Egresos en Clasificación Funcional Programática Por el periodo del 1 de enero al 31 de diciembre de 2014

CATEGORÍAS PROGRAMÁTICAS				DENOMINACIÓN	GASTO CORRIENTE						GASTO DE INVERSIÓN						TOTAL	
F	FN	SF	AI		UR	Servicios Personales	Gasto de Operación	Subsidios	Otros de Corriente	Suma	Inversión Física	Subsidios	Otros de Inversión	Suma	TOTAL	Estructura Porcentual		
																Corriente	Inversión	
3	1	01			403,998.0	746,865.0		81,250.0	1,232,113.0	0.0	572,849.0			1,804,962.0	68.3	31.7		
3	1	01			91.5	156.1		66.7	118.7	0.0	0.0			173.3				
3	1	01			100.0	100.0		100.0	100.0	0.0	100.0			99.8				
3	1	01	002															
3	1	01	002		73,309.0	6,801.0			80,110.0					80,110.0	100.0	0.0		
3	1	01	002		67,491.0	5,665.0			73,156.0					73,156.0	100.0	0.0		
3	1	01	002		0.0	0.0		0.0	0.0					0.0	0.0	0.0		
3	1	01	002		67,491.0	5,665.0			73,156.0					73,156.0	100.0	0.0		
3	1	01	002		92.1	83.3		91.3	91.3					91.3				
3	1	01	002		100.0	100.0		100.0	100.0					100.0				
3	1	01	002	M001														
3	1	01	002	M001	73,309.0	6,801.0			80,110.0					80,110.0	100.0	0.0		
3	1	01	002	M001	67,491.0	5,665.0			73,156.0					73,156.0	100.0	0.0		
3	1	01	002	M001	0.0	0.0		0.0	0.0					0.0	0.0	0.0		
3	1	01	002	M001	67,491.0	5,665.0			73,156.0					73,156.0	100.0	0.0		
3	1	01	002	M001	92.1	83.3		91.3	91.3					91.3				
3	1	01	002	M001	100.0	100.0		100.0	100.0					100.0				
3	1	01	002	K2W														
3	1	01	002	M001	73,309.0	6,801.0			80,110.0					80,110.0	100.0	0.0		
3	1	01	002	M001	67,491.0	5,665.0			73,156.0					73,156.0	100.0	0.0		
3	1	01	002	M001	0.0	0.0		0.0	0.0					0.0	0.0	0.0		
3	1	01	002	M001	67,491.0	5,665.0			73,156.0					73,156.0	100.0	0.0		
3	1	01	002	M001	92.1	83.3		91.3	91.3					91.3				
3	1	01	002	M001	100.0	100.0		100.0	100.0					100.0				
3	1	01	006															
3	1	01	006		366,312.0	471,621.0		118,282.0	968,215.0	3,100.0	0.0			961,315.0	99.7	0.3		
3	1	01	006		336,507.0	741,200.0		81,250.0	1,158,957.0	3,100.0	572,849.0			1,734,906.0	66.8	33.2		
3	1	01	006		0.0	0.0		0.0	0.0	0.0	0.0			0.0	0.0	0.0		
3	1	01	006		336,507.0	741,200.0		81,250.0	1,158,957.0	0.0	572,849.0			1,731,806.0	66.9	33.1		
3	1	01	006		91.4	157.2		66.7	120.9	0.0	0.0			180.1				
3	1	01	006		100.0	100.0		100.0	100.0	0.0	100.0			99.8				
3	1	01	006	F003														
3	1	01	006	F003	366,312.0	471,621.0		118,282.0	968,215.0					958,215.0	100.0	0.0		



# ProMéxico


## Estado Analítico del Ejercicio del Presupuesto de Egresos en Clasificación Funcional Programática


### Por el periodo del 1 de enero al 31 de diciembre de 2014


CATEGORÍAS PROGRAMÁTICAS				DENOMINACIÓN II	GASTO CORRIENTE						GASTO DE INVERSIÓN					TOTAL	
					Personales	Gasto de Operación	Subsidios	Otros de Corriente	Suma	Inversión Física	Subsidios	Otros de Inversión	Suma	TOTAL	Corriente	Inversión	Porcentaje
3	1	01	006	F003	Modificado	336,507.0	741,200.0		81,250.0	1,158,957.0	0.0			0.0	1,158,957.0	100.0	0.0
3	1	01	006	F003	Devengado	0.0	0.0		0.0	0.0	0.0			0.0	0.0		0.0
3	1	01	006	F003	Pagado	336,507.0	741,200.0		81,250.0	1,158,957.0	0.0			0.0	1,158,957.0	100.0	0.0
3	1	01	006	F003	Porcentaje Pag/Aprob	91.4	157.2		68.7	120.9					120.9		
3	1	01	006	F003	Porcentaje Pag/Modif	100.0	100.0		100.0	100.0					100.0		
3	1	01	006	F003	ProMéxico												
3	1	01	006	F003	Aprobado	368,312.0	471,621.0		118,282.0	958,215.0	0.0			0.0	958,215.0	100.0	0.0
3	1	01	006	F003	Modificado	336,507.0	741,200.0		81,250.0	1,158,957.0	0.0			0.0	1,158,957.0	100.0	0.0
3	1	01	006	F003	Devengado	0.0	0.0		0.0	0.0	0.0			0.0	0.0		0.0
3	1	01	006	F003	Pagado	336,507.0	741,200.0		81,250.0	1,158,957.0	0.0			0.0	1,158,957.0	100.0	0.0
3	1	01	006	F003	Porcentaje Pag/Aprob	91.4	157.2		68.7	120.9					120.9		
3	1	01	006	F003	Porcentaje Pag/Modif	100.0	100.0		100.0	100.0					100.0		
3	1	01	006	R002	Fondo proaudiovisual												
3	1	01	006	R002	Aprobado						3,100.0			3,100.0	3,100.0	0.0	100.0
3	1	01	006	R002	Modificado						3,100.0			3,100.0	3,100.0	0.0	100.0
3	1	01	006	R002	Devengado						0.0			0.0	0.0		0.0
3	1	01	006	R002	Pagado						0.0			0.0	0.0		0.0
3	1	01	006	R002	Porcentaje Pag/Aprob						0.0			0.0	0.0		0.0
3	1	01	006	R002	Porcentaje Pag/Modif						0.0			0.0	0.0		0.0
3	1	01	006	R002	ProMéxico												
3	1	01	006	R002	Aprobado						3,100.0			3,100.0	3,100.0	0.0	100.0
3	1	01	006	R002	Modificado						3,100.0			3,100.0	3,100.0	0.0	100.0
3	1	01	006	R002	Devengado						0.0			0.0	0.0		0.0
3	1	01	006	R002	Pagado						0.0			0.0	0.0		0.0
3	1	01	006	R002	Porcentaje Pag/Aprob						0.0			0.0	0.0		0.0
3	1	01	006	R002	Porcentaje Pag/Modif						0.0			0.0	0.0		0.0
3	1	01	006	U004	Proyectos estratégicos para la atracción de inversión extranjera												
3	1	01	006	U004	Aprobado						572,849.0			572,849.0	572,849.0	0.0	100.0
3	1	01	006	U004	Modificado						0.0			0.0	0.0		0.0
3	1	01	006	U004	Devengado						0.0			0.0	0.0		0.0
3	1	01	006	U004	Pagado						572,849.0			572,849.0	572,849.0	0.0	100.0
3	1	01	006	U004	Porcentaje Pag/Aprob						0.0			0.0	0.0		0.0
3	1	01	006	U004	Porcentaje Pag/Modif						100.0			100.0	100.0		0.0

**ProMéxico**  
 Estado Analítico del Ejercicio del Presupuesto de Egresos en Clasificación Funcional Programática  
 Por el periodo del 1 de enero al 31 de diciembre de 2014

CATEGORÍAS PROGRAMÁTICAS			GASTO CORRIENTE				GASTO DE INVERSIÓN				TOTAL						
F	FN	SF	AI	PP	UR	Servicios Personales	Gasto de Operación	Subsidios	Otros de Corriente	Suma	Inversión Física	Subsidios	Otros de Inversión	Suma	TOTAL	Corriente	Inversión
3	1	01	006	U004	K2W	ProMéxico				0.0		0.0		0.0	0.0	0.0	0.0
3	1	01	006	U004	K2W	Aprobado				0.0		572,849.0		572,849.0	572,849.0	0.0	100.0
3	1	01	006	U004	K2W	Modificado				0.0		0.0		0.0	0.0	0.0	0.0
3	1	01	006	U004	K2W	Devengado				0.0		0.0		0.0	0.0	0.0	0.0
3	1	01	006	U004	K2W	Pagado				0.0		572,849.0		572,849.0	572,849.0	0.0	100.0
3	1	01	006	U004	K2W	Porcentaje Pag/Aprob				0.0		0.0		0.0	0.0	0.0	0.0
3	1	01	006	U004	K2W	Porcentaje Pag/Modif				100.0		0.0		100.0	100.0	0.0	0.0

  
 Lic. Alberto Nicolás Castillo Adame  
 Director Ejecutivo de Finanzas

  
 Lic. Julio César Cedillo Rodríguez  
 Director de Contabilidad

  
 L.C. Sagrario Miranda Garduño  
 Subdirectora de Programación y Seguimiento Presupuestal

# **ProMéxico**

## Notas sobre los estados presupuestales

Por el periodo del 1 de enero al 31 de diciembre de 2014

---

*(Cifras expresadas en miles de pesos, excepto en donde se indique)*

### **Nota 1 - Constitución y objeto de la entidad:**

Con fecha 1 de julio del 2007, el Titular del Ejecutivo Federal emitió el Decreto por el que se ordena la constitución del fideicomiso público considerado Entidad Paraestatal, denominado ProMéxico sectorizado a la Secretaría de Economía, publicado en el Diario Oficial de la Federación el 13 de junio del 2007.

El Titular del Ejecutivo Federal emitió el Decreto que reforma, deroga y adiciona el diverso por el que se ordena la constitución del Fideicomiso Público considerado Entidad Paraestatal denominado ProMéxico, publicado en el Diario Oficial de la Federación el 29 de febrero del 2008.

Con fecha 9 de julio del 2007, se suscribió el contrato N° C102/2007 de Fideicomiso a efecto de cumplimentar el Decreto de constitución del mismo, el cual fue modificado el 18 de diciembre de 2008.

El objetivo de ProMéxico es coadyuvar en la conducción, coordinación y ejecución de las acciones que en materia de promoción al comercio exterior y atracción de inversión extranjera directa realicen las dependencias y entidades de la Administración Pública Federal, teniendo los siguientes fines:

- a) Coadyuvar en la conducción, coordinación y ejecución de las acciones que en materia de promoción al comercio exterior y atracción de inversión extranjera directa realicen las dependencias y entidades de la Administración Pública Federal;
- b) Promover y apoyar la actividad exportadora y la internacionalización de las empresas mexicanas, a través de medidas que reordenen, refuercen, mejoren e innoven los mecanismos de fomento a la oferta exportable competitiva, principalmente de las pequeñas y medianas empresas;
- c) Difundir y brindar asesoría, especialmente a las pequeñas y medianas empresas, respecto de los beneficios contenidos en los tratados internacionales o negociaciones en materia comercial, promoviendo la colocación de sus productos y servicios en el mercado internacional, de manera directa o indirecta;
- d) Brindar asesoría y asistencia técnica a las empresas mexicanas en materia de exportaciones;
- e) Organizar y apoyar la participación de empresas y productores en misiones, ferias y exposiciones comerciales que se realicen en el extranjero, para difundir los productos nacionales y promover el establecimiento de centros de distribución de dichos productos en otras naciones, y
- f) Promover las actividades tendientes a la atracción de inversión extranjera directa que lleven a cabo las dependencias y entidades de la Administración Pública Federal, así como apoyar a las entidades federativas en la ubicación de inversión extranjera directa en el territorio nacional.

Para alcanzar estos fines, ProMéxico ha establecido, con apego a las disposiciones aplicables, oficinas de representación en las entidades federativas del País y en el extranjero.

# ProMéxico

## Notas sobre los estados presupuestales

Por el periodo del 1 de enero al 31 de diciembre de 2014

---

### Nota 2 - Normatividad gubernamental:

Los estados analíticos de ingresos presupuestales y del ejercicio Presupuestal de gasto público adjuntos, han sido preparados de conformidad con las diversas disposiciones establecidas por la Ley Federal de Presupuesto y Responsabilidad Hacendaria y su Reglamento y el Acuerdo por el que se expide el clasificador por objeto del gasto para la Administración Pública Federal emitido por la SHCP, y la Ley General de Contabilidad Gubernamental aplicable a ProMéxico para reunir, registrar y reportar la información presupuestal sobre la base de flujo de efectivo.

Los egresos presupuestales se presentan agrupados de conformidad con el clasificador por objeto del gasto para la Administración Pública Federal y su modificación, publicados por la SHCP en el Diario Oficial de la Federación el 28 de diciembre del 2010 y 24 de julio de 2013, respectivamente.

### Nota 3 - Cumplimiento global de metas por programas (no auditadas):

Las metas establecidas por ProMéxico y monitoreadas por la Secretaría de Hacienda y Crédito Público mediante la Matriz de Indicadores de Resultados, reportan al cierre del ejercicio presupuestal el cumplimiento que se describe a continuación:

<u>Meta</u>	<u>Unidad de Medida</u>	<u>Meta planeada</u>	<u>Meta alcanzada</u>	<u>Variación</u>
Proyectos de exportación de productos y servicios mexicanos	Proyecto	500	609	121.8%
Porcentaje de proyectos de empresas extranjeras o con mayoría de capital extranjero confirmados por ProMéxico	Porcentaje	30	38.2	127.33%
Porcentaje de proyectos de exportación de empresas establecidas en México confirmados por ProMéxico	Porcentaje	27	36	133.30%
Porcentaje de proyectos de internacionalización de empresas mexicanas confirmados por ProMéxico	Porcentaje	8	15	187.50%
Porcentaje de nuevos proyectos de internacionalización concretados por clientes de ProMéxico	Porcentaje	7	12	171.42%

## ***ProMéxico***

### Notas sobre los estados presupuestales

Por el periodo del 1 de enero al 31 de diciembre de 2014

---

<u>Meta</u>	<u>Unidad de Medida</u>	<u>Meta planeada</u>	<u>Meta alcanzada</u>	<u>Variación</u>
Servicios otorgados a empresas extranjeras que confirmaron un proyecto de inversión	Empresa	120	159	132.5%
Porcentaje de nuevos proyectos de empresas extranjeras o con mayoría de capital extranjero confirmados por ProMéxico	Porcentaje	5	7.42	148.40%
Porcentaje de nuevos proyectos de exportación concretados por clientes de ProMéxico	Porcentaje	5	20.1	402%
Promedio del grado de satisfacción de Apoyos y Servicios otorgados por ProMéxico	Porcentaje	92	93	101.09%
Porcentaje de nuevas empresas visitadas	Porcentaje	35	50.61	144.60%
Mapas de ruta sectoriales	Documento	5	5	100%
Tasa de ejecución de solicitudes	Porcentaje	20	22	124%
Porcentaje de encuestas contestadas	Porcentaje	70	54	77.14%
Tasa de proyectos con alto involucramiento sobre el total de proyectos confirmados	Porcentaje	40	66.85	167.12%
Porcentaje de oportunidades de proyectos de inversión generados en CRM	Porcentaje	15	17.63	117.53%
Porcentaje de oportunidades de exportación e internacionalización generados en CRM	Porcentaje	30	64.20	214.10%
Tasa de actividades realizadas por promotores	Porcentaje	25	24.51	98.04%

- a. Proyectos de exportación de productos y servicios mexicanos: Otras explicaciones a las variaciones: En el 4 Trimestres del 2014, ProMéxico logró la confirmación de cerca de 300 proyectos de exportación, lo que representa el 60% de la meta establecida en la MIR 2014, aun cuando el volumen representó una importante carga de trabajo para las OMEX, OREX y Especialistas Sectoriales de ProMéxico, se

## **ProMéxico**

### Notas sobre los estados presupuestales

#### Por el periodo del 1 de enero al 31 de diciembre de 2014

---

consiguió superar exitosamente la meta 2014.

- b. Porcentaje de proyectos de empresas extranjeras o con mayoría de capital extranjero confirmados por ProMéxico: Otras explicaciones a las variaciones. Durante 2014 se logró supera la meta anual en un 27% con respecto a lo establecido a principio de año.
- c. Porcentaje de proyectos de exportación de empresas establecidas en México confirmados por ProMéxico: Otras explicaciones a las variaciones. Durante 2014 se logró supera la meta con respecto a lo establecido a principio de año, como resultado del esfuerzo de promoción realizado durante el period
- d. Porcentaje de proyectos de internacionalización de empresas mexicanas confirmados por ProMéxico: Otras explicaciones a las variaciones. Al cierre del tercer trimestre la meta anual ya había sido superada en 16.75 %. Para el último trimestre, se mantuvo una constante carga de oportunidades de internacionalización, y sobre todo, se logró confirmar 19 nuevos proyectos; en noviembre de 2014 se confirmaron 13 proyectos y en Diciembre se consiguieron 6 más.
- e. Porcentaje de nuevos proyectos de internacionalización concretados por clientes de ProMéxico: Otras explicaciones a las variaciones. Al cierre del tercer trimestre, la meta anual ya había sido superada en 33.50% debido a que todos los proyectos del 2014 han sido de empresas sin antecedentes de proyectos confirmados en años anteriores.
- f. Servicios otorgados a empresas extranjeras que confirmaron un proyecto de inversión: Otras explicaciones a las variaciones. La cifra de empresas que recibieron servicios relacionados con la atracción de inversiones y además confirmaron al menos un proyecto supera tanto lo registrado en el año anterior, como la meta establecida para este año.
- g. Porcentaje de nuevos proyectos de exportación concretados por clientes de ProMéxico: Otras explicaciones a las variaciones: Referente al resultado, para 4T del 2014 se logró superar el ratio de concreción de proyectos vs la cartera de proyectos que se encuentran en proceso conforme a lo establecido. Otro factor importante es el alto volumen de proyectos de oferta confirmados que llegó a 401 proyectos, mismos que representan el 66% del total de proyectos confirmados 2014.
- h. Porcentaje de nuevos proyectos de empresas extranjeras o con mayoría de capital extranjero confirmados por ProMéxico: Otras explicaciones a las variaciones. El número de proyectos confirmados de nuevas empresas exceden la meta establecida en el año.
- i. Promedio del grado de satisfacción de Apoyos y Servicios otorgados por ProMéxico: Otras explicaciones a las variaciones. Se logró la meta derivado de los esfuerzos realizados en la promoción de los servicios.
- j. Porcentaje de nuevas empresas visitadas: Otras explicaciones a las variaciones. Durante el primer semestre de 2014 las OREX han enfocado sus esfuerzos en establecer relaciones con nuevos inversionistas derivado principalmente de la promoción de sectores de interés para el país.
- k. Mapas de ruta sectoriales: Otras explicaciones a las variaciones. El proceso de elaboración de Mapas de Ruta contempla alrededor de 11 subprocesos que van desde planeación de actividades previas y talleres introductorios, hasta grupos de confianza, análisis, procesamiento y redacción de la información obtenida. Al 31 de diciembre de 2014, se registró el 100% de avance en los 5 documentos comprometidos como meta para 2014: 1. Mapa de Ruta de TI's para manufactura avanzada (publicado) 2. Mapa de Ruta de Tecnopolo Esmeralda (publicado) 3. Mapa de Ruta de la Industria Aeroespacial Mexicana (publicado) 4. Mapa de Ruta Internet of Things (avance 100%) 5. Mapa de Ruta de Sistemas

## **ProMéxico**

### Notas sobre los estados presupuestales

Por el periodo del 1 de enero al 31 de diciembre de 2014

---

Operativos Urbanos (avance 100%).

- l. Tasa de ejecución de solicitudes: Otras explicaciones a las variaciones. En el último trimestre se logró mejorar el proceso de ejecución de solicitudes y se alcanzó a incrementar en más de 20% el éxito con respecto al año pasado. Efecto:
- m. Porcentaje de encuestas contestadas: Incumplimiento por situaciones normativas extrapresupuestales ajenas a la UR de la meta. No se alcanzó la meta debido a que se mantiene el sistema de cuestionario que impide incentivar a todas las empresas a contestarla.
- n. Tasa de proyectos con alto involucramiento sobre el total de proyectos confirmados: Otras explicaciones a las variaciones. La tasa de proyectos con alto involucramiento supera lo estimado para el cierre del año, derivado de las acciones realizadas como: mantener la atención y el servicio brindado a las empresas que quieran confirmar un proyecto de inversión en el país.
- o. Porcentaje de oportunidades de exportación e internacionalización generados en CRM: Otras explicaciones a las variaciones. La meta se cumplió derivado a una mayor promoción en proyectos de exportación en el último semestre.
- p. Porcentaje de oportunidades de proyectos de inversión generados en CRM: Otras explicaciones a las variaciones. La meta se cumplió derivado que en el último trimestre se realizó un esfuerzo en la UPINI para incrementar el número de proyectos de inversión.
- q. Tasa de actividades realizadas por promotores: Otras causas que por su naturaleza no es posible agrupar. El número de actividades realizadas por los promotores alcanzó el 98% de las estimaciones de cierre para el año. Durante 2014, la UPINI enfrentó una alta rotación de personal, tanto de las OREX como de los coordinadores de inversión en México, misma que se refleja en el resultado anual del número de actividades de promoción realizadas en el año.

#### **Nota 4 - Variaciones en el ejercicio presupuestal:**

##### Naturaleza del Presupuesto

ProMéxico es un fideicomiso público considerado Entidad Paraestatal, por lo que su gasto aprobado con recursos fiscales se contempla en el Presupuesto de Egresos de la Federación, dentro del ramo 10 correspondiente a la Secretaría de Economía, dependencia que actúa como Coordinadora de Sector, siendo la responsable de comunicar cada año de manera oficial el presupuesto autorizado.

Con base en lo anterior, para el ejercicio de los recursos fiscales ProMéxico realizó la solicitud de los mismos a la Coordinadora de Sector, la cual capturó cada una de las solicitudes en el Sistema Integral de Administración Financiera Federal (SIAFF) emitiendo las Cuentas por Liquidar Certificadas, para que la Tesorería de la Federación (TESOFE) realizara la transferencia electrónica de recursos en la cuenta bancaria de ProMéxico registrada en el SIAFF.

##### a).- Variaciones en el Estado Analítico de Ingresos Presupuestales:

El total de ingresos obtenidos cuantificados sobre la base de flujo de efectivo y devengado suman 1,822,669 miles de pesos, los cuales fueron ingresos cobrados y obtenidos, y se integran en un 98.4% de Subsidios y Apoyos Fiscales, 1.6% de Recursos Propios.

# **ProMéxico**

## Notas sobre los estados presupuestales

### Por el periodo del 1 de enero al 31 de diciembre de 2014

---

El total de ingresos obtenidos sobre la base de flujo de efectivo y devengado, por la cantidad de 1,822,669 miles de pesos en comparación con el presupuesto original de 1,627,448 miles de pesos, es superior en 195,221 miles de pesos, las principales variaciones se explican a continuación:

- ProMéxico vende una gama de servicios para apoyar a las empresas exportadoras, tales como mejoras a sus procesos productivos, asesoría especializada en comercio exterior, capacitación en negocios internacionales, etc., cuya demanda en ejercicio 2014 fue menor a lo originalmente programado.
- Los productos financieros considerados para el ejercicio 2014, se programaron con base en el nivel de disponibilidades que se pretendía mantener para ese ejercicio, sin embargo los rendimientos de las cuentas de inversión se disminuyeron.
- El presupuesto total percibido de recursos fiscales ascendió a la cantidad de \$1,794,501, monto que representa un incremento de \$202,053 con relación al presupuesto original. Esta situación se origina por las ampliaciones líquidas recibidas.

#### b).- Variaciones en el Estado del Ejercicio Presupuestal del Gasto:

El total de egresos realizados durante el año ascendieron a \$1,822,669, cuantificados sobre la base de flujo de efectivo y devengado, los cuales fueron pagados en su totalidad y se integran en un 68.4% de Gasto Corriente, 31.6% a Inversión Física (que corresponde a los Fondos ProMéxico y ProAudiovisual).

El total de egresos realizados sobre la base de flujo de efectivo y devengado por la cantidad de \$1,822,669, en comparación con el presupuesto original de \$1,624,448, es superior en \$198,221. Las principales variaciones se explican a continuación:

- Gasto Corriente.

Las variaciones en el ejercicio de Servicios Personales por 8.2% menor respecto al presupuesto original, se debió principalmente correspondiente al 5 por ciento que establece el numeral 3 del oficio 307-A-0099 de fecha 20 de enero de 2014 emitido por la Unidad de Política y Control Presupuestal de la SHCP, referente a las medidas de austeridad.

En el rubro de Materiales y Suministros se registró un mayor ejercicio presupuestal respecto del presupuesto original, debido principalmente para cubrir el pago de bases de datos en el exterior.

Los Servicios Generales se ejerció \$739,784 que representa un incremento de 260,859 en comparación con el original debido a la ampliación de recursos por parte del sector para iniciar los trabajos de Exposición Universal Milán 2015, WEF Davos 2015 y anticipos de ferias del siguiente ejercicio.

En cuanto a Otras Erogaciones, la variación del 31.3% respecto del original, se debe a que en el transcurso del año se transfirió el recurso para atender presiones de gasto en el capítulo 3000 y Fondo ProMéxico.



# **ProMéxico**

## Notas sobre los estados presupuestales

Por el periodo del 1 de enero al 31 de diciembre de 2014

---

- Inversión Física.

En el presupuesto autorizado de Proyectos Estratégicos para la Atracción de Inversión Extranjera “Fondo ProMéxico” para el ejercicio fiscal 2014 se autorizó ampliación a techo derivado de los compromisos en la entrega de apoyos por medio del Fondo ProMéxico.

El presupuesto autorizado al Fondo Proaudiovisual fue \$3,100, se ejerció el 100% de los recursos autorizados.

c).- Presupuesto Autorizado de egresos para el Ejercicio 2014

El presupuesto de egresos autorizado a ProMéxico por parte de la Secretaría de Economía para el ejercicio de 2014, fue por un monto de \$1,624,448.

d).- Movimientos Presupuestales Autorizados (cifras en millones de pesos)

Durante 2014 se llevaron a cabo ocho adecuaciones presupuestales autorizadas en el Módulo de Adecuaciones Presupuestarias para Entidades (MAPE), que se explican más adelante, así como una modificación a los recursos propios quedando finalmente el presupuesto autorizado en un monto de 1,871,914 (Incluye Disponibilidad Final):

La Primera Modificación al Flujo de Efectivo incluye lo siguiente: movimientos internos compensados entre capítulos 2000 y 3000, a fin de adecuar el presupuesto a las necesidades reales de operación; corrimientos de calendario compensados entre capítulos 1000, 2000, 3000 y 4000 tanto de ProMéxico como de Áreas Centrales, a fin de cubrir gastos en calendario de este Fideicomiso, principalmente para el programa Fondo ProMéxico, así como una ampliación a la partida 38401 “Exposiciones” por la cantidad de \$250 a fin de que ProMéxico estuviera en condiciones de contratar los servicios necesarios en 2014 para la construcción y montaje del pabellón de México en la Exposición Universal Milán 2015.

La segunda modificación al flujo de efectivo incluye los movimientos siguientes: movimientos internos compensados entre capítulos 2000, 3000 y 4000, a fin de adecuar el presupuesto a las necesidades reales de operación; corrimientos de calendario compensados entre capítulos 1000, 2000, 3000 y 4000 tanto de ProMéxico como de Áreas Centrales a fin de cubrir gastos en calendario de este Fideicomiso, principalmente para el programa Fondo ProMéxico; con apoyo del sector se ampliaron partidas restringidas (viáticos, pasajes y congresos y convenciones), dio una transferencia de recursos a la Secretaría de Economía por concepto arrendamiento del inmueble en Nuevo León que ocupa el personal de ProMéxico en apego al Convenio de Colaboración.

La tercera modificación al flujo de efectivo incluye una reducción líquida del capítulo de Servicios Personales, partida 12201 “Sueldos Base al Personal Eventual”, por \$20.2, correspondiente al 5% que establece el numeral 3 del oficio 307-A-0099 de fecha 20 de enero de 2014 emitido por la Unidad de Política y Control Presupuestal de la SHCP.

La cuarta modificación al flujo de efectivo incluye los siguientes movimientos: Compensados entre capítulos 2000 y 3000, por \$29.9, a fin de adecuar el presupuesto a las necesidades reales de operación. Corrimientos de calendario compensados entre capítulos 1000, 2000, 3000, 4000 por 571.5 MDP, a fin de cubrir gastos en calendario de este Fideicomiso principalmente para el programa Fondo ProMéxico; movimientos externos por \$58.4: de la partida 38401 “Exposiciones”, correspondiente a recursos de Exposición Universal Milán 2015 a la partida 44103 “Premios y recompensas”, donde se erogaron gastos por concepto de premios; transferencia de la partida 44101 “Actividades culturales, deportivas y ayuda extraordinaria” a las partidas 38301 “Congresos y convenciones”, 33101 “Asesorías convenios, tratados o

## ***ProMéxico***

### **Notas sobre los estados presupuestales**

#### **Por el periodo del 1 de enero al 31 de diciembre de 2014**

---

acuerdos” PNUD, 38401 “Exposiciones”; transferencia de la partida 43301 “Subsidios para inversión” a la partida 38401 “Exposiciones” CISMEF-China 2014 y transferencia entre partidas del capítulo 3000 para ampliar concepto restringido.

Líquidos: reducción de recursos partida 44101 “Actividades culturales, deportivas y ayuda extraordinaria”, a fin de cumplir con el Convenio de Techo Único para OMEX 2013, por \$1; reducción partida 12201 “Sueldos base al personal eventual” en apoyo al Sector Central, por 2.0 MDP; reducción partidas gasto de operación a fin de cubrir erogaciones por la asignación a ProMéxico de la feria ALADI 2014 1.7 MDP; y ampliación en el capítulo 3000 por \$17.4, básicamente de viáticos.

Movimientos compensados entre capítulos 2000 y 3000, por 1.3 MDP, a fin de adecuar el presupuesto a las necesidades reales de operación; corrimientos de calendario compensados entre capítulos 1000, 2000, 3000, 4000 por \$78.2, a fin de llevar a cabo la entrega de apoyos del Fondo ProMéxico.

Movimientos externos: reducción de recursos capítulo 3000 a fin de apoyar al INAES del sector central; \$3.5 y ampliación en viáticos y pasajes para asistir a la feria denominada CISMEF-China 2014 por \$2.

Movimientos internos: traspaso entre partidas de los capítulos de materiales y suministros y servicios generales por \$22.5, lo anterior a fin de adecuar el presupuesto a las necesidades reales de operación; corrimiento de calendario compensado de los capítulos de materiales y suministros, servicios generales y transferencias, asignaciones, subsidios y otras ayudas por \$53.5, a fin de cubrir gastos de este fideicomiso.

Movimientos externos: adecuación al calendario de recursos propios conforme a la obtención real en el rubro de venta de servicios; compensados entre partidas del capítulo de servicios personales por 2,9 MDP a fin de cubrir compromisos de nómina y otorgamiento de incremento en la prestación de despensa; reducción de recursos por entrega de remanentes del capítulo de servicios personales de conformidad con el oficio 307-A-3556 emitido por la Unidad de Política y Control Presupuestario el 15 de octubre de 2014 por \$1; reducción de recursos del capítulo de servicios generales a fin de apoyar a la Subsecretaría de Comercio Exterior del Sector Central; reducción de recursos por cumplimiento de Convenio de Techo Único 2014 con la SRE por \$12.7; reducción de recursos a fin de apoyar a la Unidad de Prácticas Comerciales Internacionales del Sector Central por \$0.3; ampliación de recursos provenientes del Sector Central por \$15 a fin de apoyar la operación de las oficinas de ProMéxico en el exterior, así como \$30 para apoyar la participación de ProMéxico en la WEF DAVOS y anticipos de Ferias.

Movimientos internos compensados con recursos propios entre los capítulos de Materiales y Suministros y Servicios Generales.

Internos: traspaso de recursos de la partida de Apoyos al Fondo ProMéxico por \$4; así como movimientos del capítulo 3000 al 2000 para hacer frente a gastos de operación. Movimientos Externos: ampliación de recursos con apoyo del sector para el Fondo ProMéxico por \$430, así como a la partida 39801 “Impuesto sobre nómina” y 36201 “Difusión de mensajes comerciales para promover la venta de productos o servicios” por \$2.9 y \$2.5, respectivamente; reducción líquida por concepto de la reserva de recursos aplicada por la SHCP por \$103.3, se transfirieron al Ramo General 23 (Provisiones Salariales y Económicas), los recursos presupuestarios referentes al concepto de Seguridad Social; los recursos presupuestarios referentes a remanentes de diversas partidas del Capítulo 1000 “Servicios personales”, para ser aplicados al concepto: reasignaciones presupuestarias medidas de cierre Servicios Personales; se llevó a cabo un reintegro de recursos de 1.1 MDP, principalmente de viáticos, derivado del remanente de recursos de los comisionados.

Se modificó el presupuesto original de recursos propios de \$35 a \$28, como resultado de la menor obtención de los mismos, principalmente en el rubro de ferias y en la falta de recuperación de impuestos en el extranjero, generando un impacto en el ejercicio del gasto ya que de \$32 programados solo se ejerció

## ***ProMéxico***

### Notas sobre los estados presupuestales

Por el periodo del 1 de enero al 31 de diciembre de 2014

---

hasta por el ingreso obtenido y la imposibilidad de incrementar la disponibilidad final de 49 a 52 como se había programado.

#### e).- Comportamiento Presupuestal

En el siguiente cuadro se muestra el nivel de los rubros de gasto e ingreso, el comportamiento presupuestal de ProMéxico para el ejercicio 2014:

<u>Concepto</u>	<u>Presupuesto original</u>	<u>Presupuesto modificado</u>	<u>Presupuesto ejercido</u>	<u>Presupuesto devengado</u>	<u>Presupuesto total</u>
<u>Disponibilidad Inicial</u>	\$ 75,483.7	\$ 49,244.4	\$ 49,244.4	\$ -	\$ 49,244.4
Venta de Servicios	29,000.0	24,212.1	24,212.1	-	24,212.1
Productos Financieros	2,000.0	1,867.6	1,867.6	-	1,867.6
Ingresos Diversos	4,000.0	2,088.9	2,088.9	-	2,088.9
Subsidios y Apoyos Fiscales	<u>1,592,447.9</u>	<u>1,794,500.6</u>	<u>1,794,500.6</u>	-	<u>1,794,500.6</u>
- <i>Subsidios</i>	567,194.6	572,849.4	572,849.4	-	572,849.4
- <i>Servicios Personales</i>	454,773.9	417,150.5	417,150.5	-	417,150.5
- <i>Gasto de Operación</i>	449,097.7	720,150.7	720,150.7	-	720,150.7
- <i>Otros de Corriente</i>	118,281.7	81,250.0	81,250.0	-	81,250.0
Inversión Financiera	<u>3,100.0</u>	<u>3,100.0</u>	<u>3,100.0</u>	-	<u>3,100.0</u>
- <i>Fondo Proaudiovisual</i>	<u>3,100.0</u>	<u>3,100.0</u>	<u>3,100.0</u>	-	<u>3,100.0</u>
Total De Ingresos	<u>1,627,447.9</u>	<u>1,822,669.2</u>	<u>\$ 1,822,669.2</u>	-	<u>1,822,669.2</u>
Total de Ingresos más Disponibilidad Inicial	<u>\$ 1,702,931.6</u>	<u>\$ 1,871,913.6</u>	<u>\$ 1,871,913.6</u>	<u>\$ -</u>	<u>\$ 1,871,913.6</u>

# ProMéxico

## Notas sobre los estados presupuestales

Por el periodo del 1 de enero al 31 de diciembre de 2014

<u>Concepto</u>	<u>Presupuesto original</u>	<u>Presupuesto modificado</u>	<u>Presupuesto ejercido</u>	<u>Presupuesto devengado</u>	<u>Presupuesto total</u>
<b>Gasto Corriente</b>	<b>\$ 1,054,153.3</b>	<b>\$ 1,246,719.8</b>	<b>\$ 1,246,719.8</b>	<b>\$ -</b>	<b>\$ 1,246,719.8</b>
- Servicios Personales	454,773.9	417,150.5	417,150.5	-	417,150.5
- Materiales y Suministros	2,172.7	8,535.3	8,535.3	-	8,535.3
- Servicios Generales	478,925.0	739,784.0	739,784.0	-	739,784.0
- Otras Erogaciones	118,281.7	81,250.0	81,250.0	-	81,250.0
<b>Inversión Física</b>	<b>570,294.6</b>	<b>575,949.4</b>	<b>575,949.4</b>	<b>-</b>	<b>575,949.4</b>
- Bienes muebles e inmuebles		0.0	0.0	-	0.0
- Subsidios	567,194.6	572,849.4	572,849.4	-	572,849.4
- Fondo Proaudiovisual	3,100.0	3,100.0	3,100.0	-	3,100.0
Total de Egresos	1,624,447.9	1,822,669.2	1,822,669.2	-	1,822,669.2
Disponibilidad Final	78,483.7	49,244.4	49,244.4	-	49,244.4
Total de Egresos más Disponibilidad Final	<b>\$ 1,702,931.6</b>	<b>\$ 1,871,913.6</b>	<b>\$ 1,871,913.6</b>	<b>\$ -</b>	<b>\$ 1,871,913.6</b>

### Nota 5 - Disposiciones de racionalidad y austeridad presupuestaria:

El presupuesto autorizado del capítulo 1000 "Servicios Personales" fue afectado con una reducción en \$20,186.6 en cumplimiento al decreto que establece las medidas para el uso eficiente, transparente y eficaz de los recursos públicos, y las acciones de disciplina presupuestaria en el ejercicio del gasto público, así como la modernización de la administración pública federal, y sus lineamientos.

### Nota 6 - Conciliación global entre las cifras financieras y las presupuestales:

En los anexos a este informe se pueden observar las conciliaciones de las cifras financieras con las presupuestales en materia de ingresos y egresos, así como la conciliación contable-presupuestal del resultado del ejercicio.

- i. Ingresos presupuestales sobre la base de flujo de efectivo contra los ingresos del estado de resultados.

Los ingresos presupuestales ascendieron a \$1,822,669 a nivel de flujo de efectivo, a los cuales se le resta partidas por un total de \$3,692 que no representan un ingreso en el estado de resultados y se adiciona \$1,661; siendo el importe total de \$1,820,638 de ingresos reflejados en el estado de resultados.

Los \$3,692 de las partidas que se restan, se encuentran integrados por ingresos por \$3,687 de IVA cobrado en los servicios y 5 miles de pesos por otros ingresos.

La adición de \$1,661 corresponde al superávit por fluctuación cambiaria del ejercicio 2014 por \$1,564, \$7 a otros ingresos sin flujo de efectivo, \$77 de devolución de anticipos y 13 miles de pesos anticipo de clientes de ejercicios anteriores.

# ProMéxico

## Notas sobre los estados presupuestales

Por el periodo del 1 de enero al 31 de diciembre de 2014

---

ii. Gasto presupuestal sobre la base de flujo de efectivo contra los egresos del estado de resultados.

El gasto presupuestal ascendió a \$1,822,669 a nivel flujo de efectivo, a los cuales se le restan partidas por un total de \$153,727 que no representan un egreso en el estado de resultados y se le adicionan \$148,244 de egresos del estado de resultados que no representan una erogación en el flujo de efectivo presupuestal, resultando un importe de \$1,817,186 de egresos en el estado de resultados.

Los \$153,727 de las partidas que se restan, se encuentran integrados por pasivos 2013 pagados con presupuesto 2014 de \$64,178, gastos a comprobar por \$10,907, el IVA acreditable considerado en los gastos presupuestales por \$60,907 y pasivos 2013 del capítulo 1000 por \$17,735.

Los \$148,244 de las partidas que se suman, se encuentran integrados por 11,261 miles de pesos de depreciación y amortización histórica, pérdida cambiaria por \$2,463, pasivos 2014 por \$117,168, pasivos 2014 del capítulo 1000 por \$17,140 y otros gastos no presupuestarios netos por \$212.

Las conciliaciones presupuestales se muestran a mayor detalle en los Anexos II, III y IV.

### Nota 7 Sistema integral de información:

De conformidad con lo dispuesto en el artículo 299 del Reglamento de la Ley Federal de Presupuesto y Responsabilidad Hacendaria, las cifras ingresadas al cierre del ejercicio 2014 al Sistema Integral de Información de los Ingresos y Gasto Público en los siguientes formatos son congruentes con los resultados que se presentaron en la Cuenta Pública y con los que se presentan en los estados analíticos de ingresos presupuestales y del ejercicio Presupuestal del gasto público del ejercicio fiscal 2014 de ProMéxico.

<u>Formato</u>	<u>Descripción</u>
111	Flujo de Efectivo Original
112	Flujo de Efectivo Observado
114	Flujo de Efectivo Ejercicios Anteriores
115	Explicaciones a las variaciones en el flujo de efectivo, del mes contra programa original.
116	Explicaciones a las variaciones en el flujo de efectivo, del mes contra programa modificado
117	Explicaciones a las variaciones en el flujo de efectivo, del mes contra año anterior
118	Explicaciones a las variaciones en el flujo de efectivo, acumulado al mes contra programa original
119	Explicaciones a las variaciones en el flujo de efectivo, acumulado al mes contra programa modificado
161	Detalle de los Ingresos del Sector Paraestatal No Financiero. Original
162	Detalle de los Ingresos del Sector Paraestatal No Financiero. Recaudado
163	Detalle de los Ingresos del Sector Paraestatal No Financiero. Modificado
164	Detalle de los Ingresos del Sector Paraestatal No Financiero. Devengado
316	Análisis Programático Funcional, Pagado
318	Gasto comprometido del Sector Paraestatal no Financiero
319	Gasto devengado del Sector Paraestatal no Financiero
1110	Explicaciones a las variaciones en el flujo de efectivo, acumulado al mes contra año anterior
1111	Flujo de efectivo modificado
1112	Flujo de efectivo devengado
3110	Gasto comprometido del Sector Paraestatal no Financiero, Inicial

## **ProMéxico**

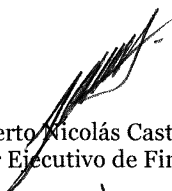
### Notas sobre los estados presupuestales

Por el periodo del 1 de enero al 31 de diciembre de 2014

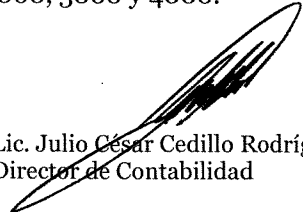
---

#### **Nota 8 - Tesorería de la federación:**


Con fecha 15 de enero y 13 de febrero de 2015, se informó mediante oficios UAF/DEF/028 /2015 y UAF/DERH/094/2015 respectivamente el reintegro a la Tesorería de la Federación por \$976, con cargo al presupuesto del ejercicio 2014. Correspondiente a los capítulos 2000, 3000 y 4000.



Lic. Alberto Nicolás Castillo Adame  
Director Ejecutivo de Finanzas



Lic. Julio César Cedillo Rodríguez  
Director de Contabilidad



L.C. Sagrario Miranda Garduño  
Subdirectora de Programación y  
Seguimiento Presupuestal

## **Aseveraciones de la Administración de ProMéxico para el Dictamen presupuestal por el periodo del 1 de enero al 31 de diciembre de 2014**

*(cifras en pesos)*

En relación con el examen que el Despacho de Auditoría Externa Pricewaterhouse Coopers, S. C. llevó a cabo para formarse una opinión sobre si los estados analítico de ingresos presupuestales y del ejercicio presupuestal del gasto de ProMéxico, por el periodo comprendido del 1 de enero al 31 de diciembre del 2014, están preparados y presentados de acuerdo con las aseveraciones contenidas en el presente anexo con relación a ProMéxico; hacemos las siguientes declaraciones, que son ciertas conforme a nuestros mejores conocimientos y parecer.

- a) Cuenta con un presupuesto anual de ingresos y egresos autorizado por la Secretaría de Hacienda y Crédito Público (SHCP), así como por la H. Cámara de Diputados, a través de un formato llamado "Flujo de efectivo", estructurado en recursos propios y fiscales. El ejercicio de éstos en gasto corriente y gasto de inversión, y en su caso, la deuda pública neta contratada o pagada.

ProMéxico es un fideicomiso público considerado Entidad Paraestatal, por lo que su gasto aprobado con recursos fiscales se contempla en el Presupuesto de Egresos de la Federación, dentro del Ramo 10 correspondiente a la Secretaría de Economía, Dependencia Coordinadora de Sector, siendo la responsable de comunicar cada año de manera oficial el presupuesto autorizado.

El presupuesto original autorizado 2014 a ProMéxico por un monto de \$1,624,447.9, fue comunicado por la Secretaría de Economía mediante folio 712.2013.3096 de fecha 18 de diciembre de 2013.


- b) Se tienen establecidas por escrito las políticas y procedimientos para el manejo, control y registro de las operaciones presupuestarias, aprobadas por la autoridad responsable del ente público.
- c) Se cuenta con un sistema de registro presupuestario, que mediante la reunión de información y documentación, permite identificar, clasificar y registrar las operaciones, y la generación de información cuantitativa de carácter presupuestario.
- d) Se tienen procedimientos establecidos para identificar y registrar todas las operaciones relacionadas con ingresos de recursos y egresos sobre la base de flujo de efectivo, y que concentran todas aquellas transacciones que representen el origen y la aplicación de los recursos del ente público.
- e) Se tienen procedimientos para definir los límites de autorización presupuestaria para ejercer el Gasto Público Federal, así como para efectuar transferencias entre capítulos de gasto.
- f) Se cuenta con procedimientos que aseguran:
- Que las erogaciones presupuestarias corresponden únicamente a conceptos y partidas incluidas en su presupuesto original autorizado ó en el presupuesto modificado autorizado.
  - Que la información presupuestaria es preparada en forma oportuna y confiable, y que permite efectuar un adecuado seguimiento y evaluación del gasto público.
  - Que existe un adecuado nivel de comunicación y enlace entre las áreas contable-financiera y la presupuestaria, que asegure la oportunidad en los flujos de documentación.

- Que se efectúan periódicamente conciliaciones entre la información contable y la presupuestaria.
- g) ProMéxico cuenta con las autorizaciones de adecuaciones externas e internas para las modificaciones efectuadas al presupuesto original autorizado por parte de la SHCP.
- h) Los recursos presupuestarios obtenidos y los gastos presupuestarios ejercidos y los comprometidos devengados no pagados correspondientes a su período fiscal, fueron cuantificados, ejercidos y registrados sobre la base de flujo de efectivo y de devengado, respectivamente, con apego a la normatividad gubernamental aplicable.
- i) Los gastos presupuestarios comprometidos devengados y no pagados al cierre del ejercicio fiscal, corresponden a eventos ocurridos en dicho ejercicio y se encuentran soportados con la documentación comprobatoria correspondiente.
- j) Los estados analítico de ingresos presupuestales y del ejercicio presupuestal del gasto muestran:
- El importe del presupuesto original asignado del ejercicio.
  - El importe del presupuesto modificado autorizado del ejercicio.
  - El importe de los recursos propios cobrados en el ejercicio.
  - El importe de los recursos fiscales obtenidos en el ejercicio.
  - El importe del total de los recursos cobrados y obtenidos y por obtener en el ejercicio.
  - El importe del presupuesto pagado en el ejercicio.
  - El importe del presupuesto comprometido devengado no pagado en el ejercicio.
  - El importe del total del presupuesto ejercido en el ejercicio.
  - El importe de las variaciones en valores y porcentajes por capítulo de ingresos, que resulta de comparar la suma total de los recursos obtenidos y por obtener, contra el presupuesto de ingresos modificado autorizado.
  - El importe de las variaciones en valores y porcentajes por capítulo de gasto, que resulta de comparar la suma total del presupuesto comprometido devengado en el ejercicio no pagado y el ejercido pagado, contra el presupuesto de gastos modificado autorizado.
  - La disponibilidad inicial y final presupuestaria y los enteros a TESOFE.
- k) Las ampliaciones y las reducciones presupuestarias corresponden a lo autorizado en el ejercicio por la SHCP.
- l) Los ingresos y los gastos presupuestarios, se presentaron y revelaron adecuadamente en los capítulos y partidas correspondientes, en apego a la Ley Federal de Presupuesto y Responsabilidad Hacendaria.



- m) En relación con las erogaciones y pagos efectuados en el capítulo 1000 Servicios Personales, la entidad cumple con lo siguiente:
1. La estructura orgánica cuenta con la autorización de la SHCP y la aprobación de la Secretaría de la Función Pública.
  2. En su caso, las modificaciones realizadas en el año a la estructura orgánica y /o las adecuaciones al presupuesto de servicios personales cuentan con las autorizaciones respectivas.
  3. Los pagos de remuneraciones se sujetan a los tabuladores de sueldos emitidos por la SHCP, así como a los incrementos de las percepciones y demás asignaciones autorizadas por la misma (para el caso de los Órganos Desconcentrados) y a los acuerdos del Órgano de Gobierno, que cumplen las disposiciones y autorizaciones emitidas por la SHCP (para el caso de Entidades).
  4. Las obligaciones en materia de Servicios Personales que implican compromisos para cubrir en subsecuentes ejercicios fiscales, cuentan con la autorización de la SHCP y, en su caso, del Órgano de Gobierno.
  5. El ejercicio del gasto público por concepto de Servicios Personales comprende el establecimiento de compromisos a través de contratos individuales de trabajo.
- n) Las obligaciones pendientes de pago al cierre del año, contraídas por concepto de adquisiciones, arrendamientos, servicios y obras públicas contratadas, se encuentran debidamente contabilizadas y cuentan con la documentación comprobatoria correspondiente.


Las aseveraciones anteriores fueron preparadas bajo la responsabilidad de la administración de ProMéxico.



Lic. Alberto Nicolás Castillo Adame  
Director Ejecutivo de Finanzas



Lic. Julio César Cedillo Rodríguez  
Director de Contabilidad




L.C. Sagrario Miranda Garduño  
Subdirectora de Programación y  
Seguimiento Presupuestal

**Conciliación Contable Presupuestal de Ingresos**  
**Periodo: 1 de enero al 31 de diciembre de 2014**


ANEXO II  
 Página 1 de 1

*(cifras en miles de pesos con un decimal)*

<u>Descripción</u>	<u>Parcial</u>	<u>Total</u>
Ingresos presupuestales:		
Ventas de bienes		
Ventas de servicios	\$ 24,212.1	
Ingresos diversos	<u>3,956.5</u>	\$ 28,168.6
Transferencias del Gobierno Federal	1,221,651.2	
Para gasto de capital	572,849.4	<u>1,794,500.6</u>
Total de ingresos presupuestales obtenidos		1,822,669.2
Mas:		
Efectos de actualización de ingresos	1,564.3	
Anticipos de ejercicios anteriores	-	
Otros Ingresos y beneficios varios	6.5	
Devolución Anticipos de clientes	77.1	
Cuentas por cobrar de ejercicio	-	
Anticipos de clientes del ejercicio	12.9	
Reconocimiento del Ingresos por Pasivos no Pagados del año anterior	<u>-</u>	<u>1,660.8</u>
Menos:		
Transferencias del Gobierno Federal	-	
IVA del ejercicio	3,687.1	
Otros ingresos	<u>5.1</u>	<u>3,692.2</u>
Total de ingresos según estado de resultados		<u>\$1,822,669.2</u>



Lic. Julio César Cedillo Rodríguez  
 Director de Contabilidad



L.C. Sagrario Miranda Garduño  
 Subdirectora de Programación y Seguimiento Presupuestal

**Conciliación Contable Presupuestal de Egresos**  
**Periodo: 1 de enero al 31 de diciembre de 2014**

ANEXO III  
 Página 1 de 1

(cifras en miles de pesos con un decimal)

Descripción	Parcial	Total
<b>Gastos presupuestales:</b>		
Servicios personales (capítulo 1000)	\$ 417,150.5	
Materiales y suministros (capítulo 2000)	8,535.3	
Servicios generales (capítulo 3000)	739,784.0	
Otras erogaciones (capítulo 4000)	81,250.0	
Erogaciones derivadas de ingresos por cuenta de terceros		
Erogaciones recuperables		\$ 1,246,719.8
<b>Inversión física-</b>		
Bienes muebles e inmuebles		
Obra pública		
Subsidios (Apoyos proyectos de inversión)	575,949.4	575,949.4
Intereses, comisiones y gastos de la deuda		
<b>Total de gasto presupuestal programable</b>		<b>1,822,669.2</b>
<b>Más (menos):</b>		
Erogaciones derivadas de ingresos por cuenta de terceros	17,735.2	
Erogaciones recuperables		
Gastos a comprobar	10,906.5	
Gastos capítulo 1000		
Otros Ingresos para presentación del Dictamen		
IVA acreditable considerado en gastos presupuestales	60,907.5	
Pasivos 2013 pagados con presupuesto 2014	64,177.6	
Servicios personales incluidos en el costo de ventas		153,726.8
<b>Más:</b>		
Estimación para cuentas de cobro dudoso		
Depreciación histórica del ejercicio	11,261.1	
Depreciación revaluada del ejercicio		
Efectos de reexpresión por NIF-06 BIS o B-10		
Gastos de Ejercicios Anteriores		
Pasivos 2014	117,167.9	
Erogaciones derivadas de ingresos por cuenta de terceros	17,140.1	
Intereses devengados no pagados		
Conservación y mantenimiento		
Otros gastos varios	(103.3)	
Pérdidas cambiarias	2,462.6	
Otros gastos no contables presupuestales	315.2	148,243.6
<b>Total de gastos según estado de resultados</b>		<b>\$ 1,817,186.0</b>

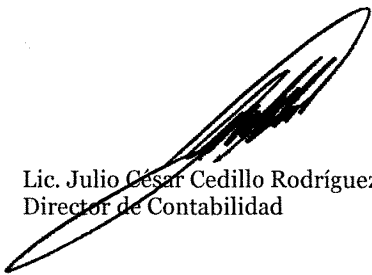
Lic. Julio César Cedillo Rodríguez  
 Director de Contabilidad

L.C. Sagrario Miranda Garduño  
 Subdirectora de Programación y  
 Seguimiento Presupuestal


**Conciliación Contable Presupuestal de Resultados  
Al 31 de diciembre de 2014**

(cifras en miles de pesos)

<u>Descripción</u>	<u>Saldos finales</u>
Ingresos presupuestales obtenidos	\$ 1,822,669
Gasto presupuestal programable	<u>1,822,669</u>
Superávit presupuestal	-
Más:	
Partidas que se suman en la conciliación de ingresos presupuestales contra los ingresos del estado de resultados	1,661
Partidas que se restan en la conciliación de gastos presupuestales contra los gastos del estado de resultados	153,727
Menos:	
Partidas que se restan en la conciliación de ingresos presupuestales contra los ingresos del estado de resultados	3,692
Partidas que se suman en la conciliación de gastos presupuestales contra los gastos del estado de resultados	<u>148,244</u>
Resultado neto del ejercicio	<u>\$ 3,452</u>



Lic. Julio César Cedillo Rodríguez  
Director de Contabilidad



L.C. Sagarío Miranda Garduño  
Subdirectora de Programación y  
Seguimiento Presupuestal