

**Comisión Nacional de las Zonas Áridas
(CONAZA)**

**Informe de los Auditores Independientes
y estados financieros por los años
que terminaron el 31 de diciembre de
2014 y 2013**

Comisión Nacional de las Zonas Áridas

Informe de los Auditores Independientes y estados financieros por los años que terminaron el 31 de diciembre de 2014 y 2013

Contenido

Informe de los Auditores Independientes

Estados financieros:

Estado de situación financiera

Estado de actividades

Estado de variación en la hacienda pública

Estado de flujos de efectivo

Estado de cambios en la situación financiera

Estado analítico del activo

Estado analítico de la deuda y otros pasivos

Reporte de patrimonio

Informe sobre pasivos contingentes

Notas a los estados financieros

Informe de los Auditores Independientes

A la Secretaría de la Función Pública

A la H. Junta de Gobierno de la Comisión Nacional de las Zonas Áridas

1. Hemos auditado los estados financieros adjuntos de la Comisión Nacional de las Zonas Áridas (la Entidad), que comprenden los estados de situación financiera, los estados analíticos del activo y los estados analíticos de la deuda y otros pasivos al 31 de diciembre de 2014 y 2013, y los estados de actividades, los estados de variaciones en la Hacienda Pública, los estados de flujos de efectivo y los estados de cambios en la situación financiera, correspondientes a los años terminados en dichas fechas; asimismo, el reporte de patrimonio y el informe sobre pasivos contingentes al 31 de diciembre de 2014, así como el resumen de las políticas contables significativas y otra información explicativa. Los estados financieros han sido preparados por la administración de la Entidad de conformidad con las disposiciones en materia de información financiera que se indican en las notas a los estados financieros que se acompañan y que están establecidas en la Ley General de Contabilidad Gubernamental y en el Manual de Contabilidad Gubernamental para el Sector Paraestatal Federal emitido por la Unidad de Contabilidad Gubernamental de la Secretaría de Hacienda y Crédito Público.

Responsabilidad de la Administración de la Entidad en relación con los estados financieros

2. La administración de la Entidad es responsable de la preparación de los estados financieros adjuntos de conformidad con las reglas contables indicadas en el párrafo anterior y que se mencionan en las notas a los estados financieros que se acompañan, y del control interno que la administración consideró necesario para permitir la preparación de estos estados financieros libres de desviación material, debido a fraude o error.



Av. Ejército Nacional 343
México, D.F. C.P. 11520
Tel. (55) 5254-0355
www.prv-mex.com
info@prv-mex.com

Oficinas Regionales:
Nuevo León
Jalisco
Querétaro
Estado de México
Tamaulipas

Responsabilidad del auditor

3. Nuestra responsabilidad es expresar una opinión sobre los estados financieros adjuntos basada en nuestras auditorías. Hemos llevado a cabo nuestras auditorías de conformidad con las Normas Internacionales de Auditoría. Dichas normas exigen que cumplamos los requerimientos de ética, así como que planeemos y ejecutemos la auditoría con el fin de obtener una seguridad razonable sobre si los estados financieros están libres de desviación material.
4. Una auditoría conlleva la aplicación de procedimientos para obtener evidencia de auditoría sobre los importes y la información revelada en los estados financieros. Los procedimientos seleccionados dependen del juicio del auditor, incluida la evaluación de los riesgos de desviación material en los estados financieros, debido a fraude o error. Al efectuar dicha evaluación del riesgo, el auditor tiene en cuenta el control interno relevante para la preparación de los estados financieros por parte de la administración de la Entidad, con el fin de diseñar los procedimientos de auditoría que sean adecuados en función de las circunstancias, y no con la finalidad de expresar una opinión sobre la eficacia del control interno de la Entidad. Una auditoría también incluye la evaluación de la adecuación de las políticas contables aplicadas y de la razonabilidad de las estimaciones contables realizadas por la administración, así como la evaluación de la presentación de los estados financieros en su conjunto.
5. Consideramos que la evidencia de auditoría que hemos obtenido en nuestras auditorías proporciona una base suficiente y adecuada para emitir nuestra opinión de auditoría.

Opinión del auditor

6. En nuestra opinión, los estados financieros adjuntos de la Comisión Nacional de las Zonas Áridas, mencionados en el primer párrafo de este informe, al 31 de diciembre de 2014 y 2013, y por los años terminados en esas fechas, han sido preparados, en todos los aspectos materiales, de conformidad con las disposiciones en materia financiera que se mencionan en las notas a los estados financieros adjuntos.

Base de preparación contable y utilización de este informe

7. Sin que ello tenga efecto en nuestra opinión, llamamos la atención sobre las notas a los estados financieros adjuntos, en las que se describen las bases contables utilizadas para la preparación de los mismos. Dichos estados financieros fueron preparados para cumplir con los requerimientos normativos gubernamentales a que está sujeta la Entidad y para ser integrados en el Reporte de la Cuenta de la Hacienda Pública Federal, los cuales están presentados en los formatos que para tal efecto fueron establecidos por la Unidad de Contabilidad Gubernamental de la Secretaría de Hacienda y Crédito Público; consecuentemente, éstos pueden no ser apropiados para otra finalidad.

Prieto, Ruiz de Velasco y Cía., S.C.



C.P.C. Javier Matías Hernández
Socio

México, D.F., a 13 de marzo de 2015.

CUENTA PÚBLICA 2014
ESTADO DE SITUACIÓN FINANCIERA
AL 31 DE DICIEMBRE DE 2014 Y 2013
(PESOS)

Ente Público: COMISIÓN NACIONAL DE LAS ZONAS ÁRIDAS

CONCEPTO	2014	2013	CONCEPTO	2014	2013
ACTIVO			PASIVO		
Activo Circulante			Pasivo Circulante		
Efectivo y Equivalentes	1,309,310,733	0	Cuentas por Pagar a Corto Plazo	1,316,617,534	857,649,542
Derechos a Recibir Efectivo o Equivalentes	6,958,667	0	Documentos por Pagar a Corto Plazo	0	0
Derechos a Recibir Bienes o Servicios	0	0	Porción a Corto Plazo de la Deuda Pública a Largo Plazo	0	0
Inventarios	0	0	Títulos y Valores a Corto Plazo	0	0
Almacenes	0	0	Pasivos Diferidos a Corto Plazo	0	0
Estimación por Pérdida o Deterioro de Activos Circulantes	0	0	Fondos y Bienes de Terceros en Garantía y/o Administración a Corto Plazo	0	0
Otros Activos Circulantes	0	0	Provisiones a Corto Plazo	0	0
Total de Activos Circulantes	1,316,269,400	0	Otros Pasivos a Corto Plazo	0	0
Activo No Circulante			Total de Pasivos Circulantes	1,316,617,534	857,649,542
Inversiones Financieras a Largo Plazo	0	0	Pasivo No Circulante		
Derechos a Recibir Efectivo o Equivalentes a Largo Plazo	100,000	100,000	Cuentas por Pagar a Largo Plazo	1	1
Bienes Inmuebles, Infraestructura y Construcciones en Proceso	233,849	233,849	Documentos por Pagar a Largo Plazo	0	0
Bienes Muebles	772,110	1,068,840	Deuda Pública a Largo Plazo	0	0
Activos Intangibles	0	0	Pasivos Diferidos a Largo Plazo	0	0
Depreciación, Deterioro y Amortización Acumulada de Bienes	0	0	Fondos y Bienes de Terceros en Garantía y/o en Administración a Largo Plazo	0	0
Activos Diferidos	0	0	Provisiones a Largo Plazo	0	0
Estimación por Pérdida o Deterioro de Activos no Circulantes	0	0	Total de Pasivos No Circulantes	1	1
Otros Activos no Circulantes	0	0	Total del Pasivo	1,316,617,535	857,649,543
Total de Activos No Circulantes	1,105,959	1,402,689	HACIENDA PÚBLICA/ PATRIMONIO		
Total del Activo	1,317,375,359	858,704,097	Hacienda Pública/Patrimonio Contribuido	82,574,858	82,566,691
			Aportaciones	81,488,983	81,480,816
			Donaciones de Capital	1,085,875	1,085,875
			Actualización de la Hacienda Pública / Patrimonio	0	0
			Hacienda Pública/Patrimonio Generado	-81,817,034	-81,512,137
			Resultados del Ejercicio (Ahorro/Desahorro)	-294,228	-289,324
			Resultados de Ejercicios Anteriores	-81,522,806	-81,222,813
			Revalúos	0	0
			Reservas	0	0
			Rectificaciones de Resultados de Ejercicios Anteriores	0	0
			Exceso o Insuficiencia en la Actualización de la Hacienda Pública/Patrimonio	0	0
			Resultado por Posición Monetaria	0	0
			Resultado por Tenencia de Activos no Monetarios	0	0
			Total Hacienda Pública/ Patrimonio	757,824	1,054,554
			Total del Pasivo y Hacienda Pública/Patrimonio	1,317,375,359	858,704,097

Bajo protesta de decir verdad declaramos que los Estados Financieros y sus Notas son razonablemente correctos y responsabilidad del emisor.

Autorizó: C.P. LUIS GERNANDO VELAZQUEZ CEPEDA
SUBDIRECTOR DE FINANZAS

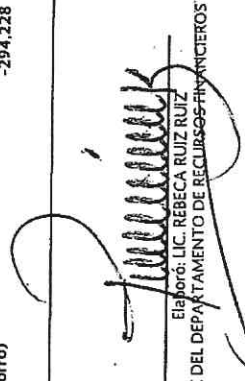
Elaboró: LIC. REBECA RUIZ RUIZ
JEFE DEL DEPARTAMENTO DE RECURSOS FINANCIEROS

CUENTA PÚBLICA 2014
ESTADO DE ACTIVIDADES
DEL 1o. DE ENERO AL 31 DE DICIEMBRE DE 2014 Y 2013
(PESOS)

Ente Público:	COMISIÓN NACIONAL DE LAS ZONAS ÁRIDAS	
CONCEPTO	2014	2013
INGRESOS Y OTROS BENEFICIOS		
Ingresos de la Gestión	0	0
Impuestos	0	67,451,163
Cuotas y Aportaciones de Seguridad Social	0	40,125,807
Contribuciones de Mejoras	0	1,501,390
Derechos	0	25,823,966
Productos de Tipo Corriente	0	2,395,272,848
Aprovechamientos de Tipo Corriente	0	0
Ingresos por Venta de Bienes y Servicios	0	0
Ingresos no Comprendidos en las Fracciones de la Ley de Ingresos Causados en Ejercicios Fiscales Anteriores Pendientes de Liquidación o Pago	0	1,632,195,190
Participaciones, Aportaciones, Transferencias, Asignaciones, Subsidios y Otras Ayudas	2,520,749,868	0
Participaciones y Aportaciones	0	0
Transferencias, Asignaciones, Subsidios y Otras Ayudas	2,520,749,868	0
Otros Ingresos y Beneficios	0	0
Ingresos Financieros	0	0
Incremento por Variación de Inventarios	0	0
Disminución del Exceso de Estimaciones por Pérdida o Deterioro u Obsolescencia	0	0
Disminución del Exceso de Provisiones	0	0
Otros Ingresos y Beneficios Varios	0	0
Total de Ingresos y Otros Beneficios	2,520,749,868	1,699,646,353
Gastos y Otras Pérdidas		
Gastos de Funcionamiento	135,477,020	0
Servicios Personales	42,174,085	0
Materiales y Suministros	9,837,578	0
Servicios Generales	73,465,357	0
Transferencia, Asignaciones, Subsidios y Otras Ayudas	2,395,272,848	0
Transferencias Internas y Asignaciones al Sector Público	0	0
Transferencias al Resto del Sector Público	0	0
Subsidios y Subvenciones	2,395,272,848	1,632,195,190
Ayudas Sociales	0	0
Pensiones y Jubilaciones	0	0
Transferencias a Fideicomisos, Mandatos y Contratos Análogos	0	0
Transferencias a la Seguridad Social	0	0
Donativos	0	0
Transferencias al Exterior	0	0
Participaciones y Aportaciones	0	0
Participaciones	0	0
Aportaciones	0	0
Convenios	0	0
Intereses, Comisiones y Otros Gastos de la Deuda Pública	0	0
Intereses de la Deuda Pública	0	0
Comisiones de la Deuda Pública	0	0
Gastos de la Deuda Pública	0	0
Costo por Coberturas	0	0
Apoyos Financieros	0	0
Otros Gastos y Pérdidas Extraordinarias	294,228	289,324
Estimaciones, Depreciaciones, Deterioros, Obsolescencia y Amortizaciones	294,228	289,324
Provisiones	0	0
Disminución de Inventarios	0	0
Aumento por Insuficiencia de Estimaciones por Pérdida o Deterioro y Obsolescencia	0	0
Aumento por Insuficiencia de Provisiones	0	0
Otros gastos	0	0
Inversión Pública	0	0
Inversión Pública no Capitalizable	0	0
Total de Gastos y Otras Pérdidas	2,521,044,096	1,699,935,677
Resultados del Ejercicio (Ahorro/Desahorro)	-294,228	-289,324

Bajo protesta de decir verdad declaramos que los Estados Financieros y sus Notas son razonablemente correctos y responsabilidad del emisor.

Autorizó: C.P. LUIS GERARDO VELAZQUEZ CEPEDA
SUBDIRECTOR DE FINANZAS



Elaboró: LIC. REBECA RUIZ RUIZ
JEFE DEL DEPARTAMENTO DE RECURSOS FINANCIEROS


CUENTA PÚBLICA 2014
ESTADO DE VARIACIÓN EN LA HACIENDA PÚBLICA
DEL 1o. DE ENERO AL 31 DE DICIEMBRE DE 2014
(PESOS)

Ente Público: COMISIÓN NACIONAL DE LAS ZONAS ÁRIDAS

CONCEPTO	Hacienda Pública/Patrimonio Contribuido	Hacienda Pública/Patrimonio Generado de Ejercicios Anteriores	Hacienda Pública/Patrimonio Generado del Ejercicio	Ajustes por Cambios de Valor	TOTAL
Rectificaciones de Resultados de Ejercicios Anteriores	0	0	0	0	0
Patrimonio Neto Inicial Ajustado del Ejercicio	82,566,691	0	0	0	82,566,691
Aportaciones	81,480,816	0	0	0	81,480,816
Donaciones de Capital	1,085,875	0	0	0	1,085,875
Actualización de la Hacienda Pública / Patrimonio	0	0	0	0	0
Variaciones de la Hacienda Pública/Patrimonio Neto del Ejercicio	0	-81,222,813	-289,324	0	-81,512,137
Resultados del Ejercicio (Ahorro/Desahorro)	0	0	-289,324	0	-289,324
Resultados de Ejercicios Anteriores	0	-81,222,813	0	0	-81,222,813
Revalúos	0	0	0	0	0
Reservas	0	0	0	0	0
Hacienda Pública/Patrimonio Neto Final del Ejercicio 2013	82,566,691	-81,222,813	-289,324	0	1,054,554
Cambios en la Hacienda Pública/Patrimonio Neto del Ejercicio 2014	8,167	0	0	0	8,167
Aportaciones	8,167	0	0	0	8,167
Donaciones de Capital	0	0	0	0	0
Actualización de la Hacienda Pública/Patrimonio	0	0	0	0	0
Variaciones de la Hacienda Pública/Patrimonio Neto del Ejercicio	0	-299,993	-294,228	0	-594,221
Resultados del Ejercicio (Ahorro/Desahorro)	0	0	-294,228	0	-294,228
Resultados de Ejercicios Anteriores	0	-299,993	0	0	-299,993
Revalúos	0	0	0	0	0
Reservas	0	0	0	0	0
Saldo Neto en la Hacienda Pública/Patrimonio 2014	82,574,858	-81,522,806	-294,228	0	757,824

Bajo protesta de decir verdad declaramos que los Estados Financieros y sus Notas son razonablemente correctos y responsabilidad del emisor.


 Autorizó: C.P. LUIS GERARDO VELAZQUEZ CEPEDA
 SUBDIRECTOR DE FINANZAS


 Elaboró: LIC. REBECA RUIZ RUIZ
 JEFE DEL DEPARTAMENTO DE RECURSOS FINANCIEROS

CUENTA PÚBLICA 2014
ESTADO DE FLUJOS DE EFECTIVO
DEL 1o. DE ENERO AL 31 DE DICIEMBRE DE 2014 Y 2013
(PESOS)

COMISIÓN NACIONAL DE LAS ZONAS ÁRIDAS

Ente Público:

CONCEPTO	2014	2013	CONCEPTO	2014	2013
Flujos de Efectivo de las Actividades de Operación			Flujos de Efectivo de las Actividades de Inversión		
Origen	2,520,749,868	1,699,646,353	Origen	0	0
Impuestos	0	0	Bienes Inmuebles, Infraestructura y Construcciones en Proceso	0	0
Cuotas y Aportaciones de Seguridad Social	0	0	Bienes Muebles	0	0
Contribuciones de Mejoras	0	0	Otros Orígenes de Inversión	0	0
Derechos	0	0	Aplicación	0	0
Productos de Tipo Corriente	0	0	Bienes Inmuebles, Infraestructura y Construcciones en Proceso	0	0
Aprovechamientos de Tipo Corriente	0	0	Bienes Muebles	0	0
Ingresos por Venta de Bienes y Servicios	0	0	Otras Aplicaciones de Inversión	0	0
Ingresos no Comprendidos en las Fracciones de la Ley de	0	0	Flujos Netos de Efectivo por Actividades de Inversión	0	0
Ingresos Causados en Ejercicios Fiscales Anteriores Pendientes	0	0			
de Liquidación o Pago					
Participaciones y Aportaciones	0	0	Flujo de Efectivo de las Actividades de Financiamiento		
Transferencias, Asignaciones, Subsidios y Otras Ayudas	2,520,749,868	1,699,646,353	Origen	458,967,992	501,845,897
Otros Orígenes de Operación	0	0	Endeudamiento Neto	458,967,992	501,698,374
Aplicación	2,520,749,868	1,699,646,353	Interno	458,967,992	501,698,374
Servicios Personales	42,174,085	40,125,807	Externo	0	0
Materiales y Suministros	9,837,578	1,501,390	Otros Orígenes de Financiamiento	0	147,523
Servicios Generales	73,465,357	25,823,966	Aplicación	1,955,030	2,200,025
Transferencias Internas y Asignaciones al Sector Público	0	0	Servicios de la Deuda	0	0
Transferencias al Resto del Sector Público	0	0	Interno	0	0
Subsidios y Subvenciones	2,395,272,848	1,632,195,190	Externo	0	0
Ayudas Sociales	0	0	Otras Aplicaciones de Financiamiento	1,955,030	2,200,025
Pensiones y Jubilaciones	0	0	Flujos netos de Efectivo por Actividades de Financiamiento	457,012,962	499,645,872
Transferencias a Fideicomisos, Mandatos y Contratos Análogos	0	0	Incremento/Disminución Neta en el Efectivo y Equivalentes al	457,012,962	499,645,872
Transferencias a la Seguridad Social	0	0	Efectivo		
Donativos	0	0	Efectivo y Equivalentes al Efectivo al Inicio del Ejercicio	852,297,771	352,651,899
Transferencias al Exteror	0	0	Efectivo y Equivalentes al Efectivo al Final del Ejercicio	1,309,310,733	852,297,771
Participaciones	0	0			
Aportaciones	0	0			
Convenios	0	0			
Otras Aplicaciones de Operación	0	0			
Flujos Netos de Efectivo por Actividades de Operación	0	0			

Bajo protesta de decir verdad declaramos que los Estados Financieros y sus Notas son razonablemente correctos y responsabilidad del emisor.

Autorizó: C.P. LUIS GERARDO VELA SUAREZ CEPEDA
SUBDIRECTOR DE FINANZAS

Elaboró: LIC. REBECA RUIZ RUIZ
JEFE DEL DEPARTAMENTO DE RECURSOS FINANCIEROS

CUENTA PÚBLICA 2014
ESTADO DE CAMBIOS EN LA SITUACIÓN FINANCIERA
DEL 1.º DE ENERO AL 31 DE DICIEMBRE DE 2014 Y 2013
(PESOS)

Ente Público: **COMISIÓN NACIONAL DE LAS ZONAS ÁRIDAS**

CONCEPTO	Origen	Aplicación	CONCEPTO	Origen	Aplicación
ACTIVO			PASIVO		
Activo Circulante	296,730	458,967,992	Pasivo Circulante	458,967,992	458,967,992
Efectivo y Equivalentes	0	458,967,992	Cuentas por Pagar a Corto Plazo	458,967,992	458,967,992
Derechos a Recibir Efectivo o Equivalentes	0	457,012,962	Documentos por Pagar a Corto Plazo	458,967,992	0
Derechos a Recibir Bienes o Servicios	0	1,955,030	Porción a Corto Plazo de la Deuda Pública a Largo Plazo	0	0
Inventarios	0	0	Títulos y Valores a Corto Plazo	0	0
Almacenes	0	0	Pasivos Diferidos a Corto Plazo	0	0
Estimación por Pérdida o Deterioro de Activos Circulantes	0	0	Fondos y Bienes de Terceros en Garantía y/o Administración a Corto Plazo	0	0
Otros Activos Circulantes	0	0	Provisiones a Corto Plazo	0	0
Activo No Circulante			Otros Pasivos a Corto Plazo	0	0
Inversiones Financieras a Largo Plazo	296,730	0	Pasivo No Circulante	0	0
Derechos a Recibir Efectivo o Equivalentes a Largo Plazo	0	0	Cuentas por Pagar a Largo Plazo	0	0
Bienes Inmuebles, Infraestructura y Construcciones en Proceso	0	0	Documentos por Pagar a Largo Plazo	0	0
Bienes Muebles	0	0	Deuda Pública a Largo Plazo	0	0
Activos Intangibles	296,730	0	Pasivos Diferidos a Largo Plazo	0	0
Depreciación, Deterioro y Amortización Acumulada de Bienes	0	0	Fondos y Bienes de Terceros en Garantía y/o en Administración a Largo Plazo	0	0
Activos Diferidos	0	0	Provisiones a Largo Plazo	0	0
Estimación por Pérdida o Deterioro de Activos no Circulantes	0	0	HACIENDA PÚBLICA / PATRIMONIO		
Otros Activos no Circulantes	0	0	Hacienda Pública/Patrimonio Contribuido	8,167	304,897
			Aportaciones	8,167	0
			Donaciones de Capital	8,167	0
			Actualización de la Hacienda Pública / Patrimonio	0	0
			Hacienda Pública/Patrimonio Generado	0	0
			Resultados del Ejercicio (Ahorro/Desahorro)	0	304,897
			Resultados de Ejercicios Anteriores	0	4,904
			Revalúos	0	299,993
			Reservas	0	0
			Rectificaciones de Resultados de Ejercicios Anteriores	0	0
			Exceso o Insuficiencia en la Actualización de la Hacienda Pública/Patrimonio	0	0
			Resultado por Posición Monetaria	0	0
			Resultado por Tenencia de Activos no Monetarios	0	0

Bajo protesta de decir verdad declaramos que los Estados Financieros y sus Notas son razonablemente correctos y responsabilidad del emisor.

Autorizó: **C.P. LUIS GARRIDO VELAZQUEZ CEPEDA**
SUBDIRECTOR DE FINANZAS


Elaboró: **LIC. REBECA RUIZ RUIZ**
JEFE DEL DEPARTAMENTO DE RECURSOS FINANCIEROS.


CUENTA PÚBLICA 2014
ESTADO ANALÍTICO DEL ACTIVO
DEL 1o. DE ENERO AL 31 DE DICIEMBRE DE 2014
(PESOS)

Ente Público: COMISIÓN NACIONAL DE LAS ZONAS ÁRIDAS

CONCEPTO	Saldo Inicial	Cargos del Periodo	Abonos del Periodo	Saldo Final	Variación del Periodo
ACTIVO	858,704,097	15,784,365,081	15,325,693,819	1,317,375,359	458,671,262
Activo Circulante	857,301,408	15,781,969,409	15,323,001,417	1,316,269,400	458,967,992
Efectivo y Equivalentes	852,297,771	15,759,401,428	15,302,388,466	1,309,310,733	457,012,962
Derechos a Recibir Efectivo o Equivalentes	5,003,637	22,567,981	20,612,951	6,958,667	1,955,030
Derechos a Recibir Bienes o Servicios	0	0	0	0	0
Inventarios	0	0	0	0	0
Almacenes	0	0	0	0	0
Estimación por Pérdida o Deterioro de Activos Circulantes	0	0	0	0	0
Otros Activos Circulantes	0	0	0	0	0
Activo No Circulante	1,402,689	2,395,672	2,692,402	1,105,959	-296,730
Inversiones Financieras a Largo Plazo	0	0	0	0	0
Derechos a Recibir Efectivo o Equivalentes a Largo Plazo	100,000	0	0	100,000	0
Bienes Inmuebles, Infraestructura y Construcciones en Proceso	233,849	0	0	233,849	0
Bienes Muebles	1,068,840	2,395,672	2,692,402	772,110	-296,730
Activos Intangibles	0	0	0	0	0
Depreciación, Deterioro y Amortización Acumulada de Bienes	0	0	0	0	0
Activos Diferidos	0	0	0	0	0
Estimación por Pérdida o Deterioro de Activos no Circulantes	0	0	0	0	0
Otros Activos no Circulantes	0	0	0	0	0

Bajo protesta de decir verdad declaramos que los Estados Financieros y sus Notas son razonablemente correctos y responsabilidad del emisor.


 Autorizó: C.P. LUIS GERARDO VELAZQUEZ CEPEDA
 SUBDIRECTOR DE FINANZAS



 Elaboró: LIC. REBECA RUIZ RUIZ
 JEFE DEL DEPARTAMENTO DE RECURSOS FINANCIEROS


CUENTA PÚBLICA 2014
 ESTADO ANALÍTICO DE LA DEUDA Y OTROS PASIVOS
 DEL 1o. DE ENERO AL 31 DE DICIEMBRE DE 2014
 (PESOS)

Ente Público: COMISIÓN NACIONAL DE LAS ZONAS ÁRIDAS

Denominación de las Deudas	Moneda de Contratación	Institución o País Acreedor	Saldo Inicial del Periodo	Saldo Final del Periodo
DEUDA PÚBLICA				
Corto Plazo				
Deuda Interna				
Instituciones de Crédito			0	0
Títulos y Valores			0	0
Arrendamientos Financieros			0	0
Deuda Externa			0	0
Organismos Financieros Internacionales			0	0
Deuda Bilateral			0	0
Títulos y Valores			0	0
Arrendamientos Financieros			0	0
Subtotal Corto Plazo			0	0
Largo Plazo				
Deuda Interna				
Instituciones de Crédito			0	0
Títulos y Valores			0	0
Arrendamientos Financieros			0	0
Deuda Externa				
Organismos Financieros Internacionales			0	0
Deuda Bilateral			0	0
Títulos y Valores			0	0
Arrendamientos Financieros			0	0
Subtotal Largo Plazo			0	0
Otros Pasivos				
Total Deuda y Otros Pasivos	PESOS		857,649,543	1,316,617,535
			857,649,543	1,316,617,535

Bajo protesta de decir verdad declaramos que los Estados Financieros y sus Notas son razonablemente correctos y responsabilidad del emisor.


 Autorizó: C.P. LUIS GERARDO VELAZQUEZ CEPEDA
 SUBDIRECTOR DE FINANZAS



 Elaboró: LIC. REBECA RUIZ RUIZ
 JEFE DEL DEPARTAMENTO DE RECURSOS FINANCIEROS


CUENTA PÚBLICA 2014
PATRIMONIO DEL ENTE PÚBLICO DEL SECTOR PARAESTATAL
(PESOS)

Ente Público: COMISIÓN NACIONAL DE LAS ZONAS ÁRIDAS

CONCEPTO	Monto
Total de Patrimonio del ente público	757,824
% del Patrimonio del Ente Público que es propiedad del Poder Ejecutivo	100.00
Patrimonio del ente público que es propiedad del Poder Ejecutivo	757,824

Bajo protesta de decir verdad declaramos que los Estados Financieros y sus Notas son razonablemente correctos y responsabilidad del emisor.


Autorizó: C.P. LUIS GERARDO VELAZQUEZ CEPEDA
SUBDIRECTOR DE FINANZAS


Elaboró: LIC. REBECA RUIZ RUIZ
JEFE DEL DEPARTAMENTO DE RECURSOS FINANCIEROS

CUENTA DE LA HACIENDA PÚBLICA FEDERAL 2014
INFORMES DE PASIVOS CONTINGENTES
COMISIÓN NACIONAL DE LAS ZONAS ÁRIDAS

NO APLICA

Por medio del presente se informa que en esta entidad no se realizaron registros de pasivos contingentes al 31 de Diciembre de 2014.


C.P. LUIS GERARDO VELAZQUEZ ZEPEDA
SUBDIRECTOR DE FINANZAS


LIC. REBECA RUIZ RUIZ
JEFE DEL DEPARTAMENTO DE RECURSOS FINANCIEROS

**CUENTA DE LA HACIENDA PÚBLICA FEDERAL 2014
NOTAS A LOS ESTADOS FINANCIEROS
COMISIÓN NACIONAL DE LAS ZONAS ÁRIDAS**

(CIFRAS EN MILES DE PESOS)

En cumplimiento a lo dispuesto en los artículos 46 y 49 de la Ley General de Contabilidad Gubernamental, la Comisión Nacional de las Zonas Áridas presenta las notas a los estados financieros cuyos rubros así lo requieren, atendiendo en todo momento a los postulados de revelación suficiente e importancia relativa, a fin de que la información sea de mayor utilidad para los usuarios.

A continuación se presentan los tres tipos de notas que acompañan a los estados financieros:

- Notas de desglose
- Notas de memoria (Cuentas de orden), y
- Notas de gestión administrativa

➤ **NOTAS DE DESGLOSE**

◆ **NOTAS AL ESTADO DE SITUACION FINANCIERA**

Activo

- **Efectivo y Equivalentes**

La captación de las transferencias del Gobierno Federal que recibe la CONAZA, se asigna a las unidades operativas regionales de la propia Comisión. Los saldos corresponden a recursos de inversión destinados al cumplimiento de obligaciones de pasivos que se encuentran comprometidos y serán pagados conforme al calendario de inversión.

Los rendimientos generados por las cuentas de cheques productivas, obtenidos con recursos fiscales, se registran como una cuenta por pagar en el periodo en que se devenguen, y son enterados al mes siguiente a la Tesorería de la Federación (TESOFE).

- **Derechos a Recibir Efectivos y Equivalentes**

Las cuentas de derechos a recibir efectivo y equivalentes que con base en sus análisis por antigüedad de saldos se definen como incobrables o de dudosa recuperación, se someten a la consideración del Área Jurídica, Administrativa y el Órgano Interno de Control para el registro de su estimación y/o cancelación.




El saldo de cuentas por cobrar que presenta el balance, se integra como sigue:

	2014	2013
Derechos a Recibir Efectivo o Equivalentes	\$6,964.4	\$4,892.3
Otros	16.3	133.3
Deudores por programas específicos	6,980.7	5,025.6
	100.0	100.0
	7,080.7	5,125.6
Menos:		
Estimación para cuentas de cobro dudoso	(22.0)	(22.0)
Total	7,058.7	5,103.6

- **Bienes Inmuebles, Infraestructura y Construcciones en Proceso, Bienes Muebles.**

El saldo de Bienes Inmuebles, Infraestructura y Construcciones en Proceso, y de Bienes Muebles que se presentan en el estado de situación financiera, se integra como sigue:

	2014	2013
Edificios	4,170.8	4,170.8
Equipo de transporte	8,861.9	10,517.2
Muebles y equipo de oficina	4,078.0	4,168.9
Equipo de cómputo	3,027.8	3,378.7
Implementos y accesorios	175.8	198.9
Equipo de comunicación	998.5	1,013.6
Equipo educacional	447.5	482.3
	21,760.3	23,930.4
Menos:		
Depreciación acumulada	(20,988.3)	(22,861.6)
Neto activo depreciable	772.0	1,068.8
Terrenos	233.9	233.9
Activo Fijo, Neto	1,005.9	1,302.7

La depreciación que se muestra en el estado de resultados durante 2014 fue de \$294.2 y de \$286.6 en 2013.

Se llevó a cabo la conciliación física- contable del Activo fijo encontrándose diferencias no significativas, las cuales están siendo analizadas para cumplir con los procesos internos y realizar los ajustes correspondientes.

Pasivo

- **Cuentas por Pagar a Corto Plazo**

Los compromisos adquiridos, por bienes y servicios, recibidos y prestados, pendientes de pago al cierre del ejercicio se registran con cargo al presupuesto autorizado, manteniendo los fondos presupuestales necesarios para cubrir dichas obligaciones.

Las provisiones de pasivo corresponden al gasto comprometido por medio de los convenios de concertación suscritos entre la conaza y el comité pro-proyecto por cada uno de los programas que operó la CONAZA.

El saldo de cuentas por pagar que presenta el balance, se integra como sigue:

	2014	2013
Transferencias Otorgadas por Pagar a Corto Plazo	<u>1,313,631.9</u>	<u>855,145.4</u>
Retenciones y Contribuciones por Pagar a Corto Plazo	<u>2,985.6</u>	<u>2,504.1</u>
Total	<u>1,316,617.5</u>	<u>857,649.5</u>

◆ **NOTAS AL ESTADO DE ACTIVIDADES**

Ingresos y Otros Beneficios

- **Transferencias, Asignaciones, Subsidios y Otras Ayudas**

Las aportaciones de fondos por transferencias recibidas del Gobierno Federal para gasto corriente y para gasto de inversión, por concepto de subsidios de las que son beneficiarios las comunidades marginadas de las zonas áridas; se registran como ingreso en el resultado del ejercicio; mientras que las transferencias de capital destinadas a la adquisición de bienes inmuebles; se registran como "Aportaciones del Gobierno Federal del Año en Curso" dentro de la cuenta de Patrimonio de acuerdo a los lineamientos de la NIFGG SP 02.



Las transferencias del Gobierno Federal no devengadas al cierre del ejercicio, se traspasan al rubro de Acreedores Diversos como remanente de operación por reintegrar a la TESOFE.

Gastos y Otras Pérdidas

- **Gastos de Funcionamiento**

Los conceptos de gasto reconocidos por la CONAZA, se apegan en todo momento al Clasificador por Tipo de Gasto y al Clasificador por Objeto de Gasto, así como a sus descripciones generales. Estos clasificadores son resultados de los Acuerdos emitidos por el Consejo Nacional de Armonización Contable (CONAC) y publicados en su sitio web oficial.

	2014	2013
Servicios Personales		
Remuneraciones al personal de carácter permanente	10,325.0	10,151.3
Remuneraciones al Personal de Carácter Transitorio	270.9	0.0
Remuneraciones Adicionales y Especiales	4,609.7	4,542.5
Seguridad Social	6,098.7	6,002.6
Otras Prestaciones Sociales y Económicas	20,869.8	19,429.4
	<u>42,174.1</u>	<u>40,125.8</u>
Materiales y Suministros		
Materiales de Administración, Emisión de Documentos y Artículos Oficiales	2,185.1	520.0
Alimentos y Utensilios	1,144.1	173.5
Materiales y Artículos de Construcción y de Reparación	256.5	122.4
Productos Químicos, Farmacéuticos y de Laboratorio	1.3	3.7
Combustibles, Lubricantes y Aditivos	5,756.4	431.0
Vestuario, Blancos, Prendas de Protección y Artículos Deportivos	159.1	147.0
Herramientas, Refacciones y Accesorios Menores	335.2	103.8
	<u>9,837.6</u>	<u>1,501.4</u>
Servicios Generales		
Servicios Básicos	3,690.5	1,596.5
Servicios de Arrendamiento	12,451.6	2,321.2
Servicios Profesionales, Científicos, Técnicos y Otros Servicios	39,450.8	1,496.3
Servicios Financieros, Bancarios y Comerciales	317.9	611.5
Servicios de Instalación, Reparación, Mantenimiento y Conservación	2,801.1	6,779.4
Servicios de Traslado y Viáticos	9,367.6	1,535.9
Servicios Oficiales	2,857.9	1,887.8
Otros Servicios Generales	2,527.9	9,595.4

R3

73,465.3 25,824.0
125,477.0 **67,451.2**

Total de Gastos de Funcionamiento

- **Transferencias, Asignaciones, Subsidios y Otras**

El monto por 2,395,272.8 en el concepto Subsidios y Subvenciones representan los gastos de inversión que ejerció la CONAZA en el ejercicio fiscal 2014, de los componentes tales como Desarrollo de las Zonas Áridas (PRODEZA), Conservación y Uso Sustentable de Suelo y Agua (COUSSA) correspondientes al Programa Integral de Desarrollo Rural S258. Durante el ejercicio fiscal 2013 se ejercieron 1,632,195.2 del Proyecto Construcción de Pequeñas Obras Hidráulicas, el Proyecto Estratégico de Desarrollo de las Zonas Áridas y el concepto de apoyo denominado "Perforación y Equipamiento de Pozos Ganaderos" correspondiente al POH.

◆ **NOTAS AL ESTADO DE VARIACIÓN EN LA HACIENDA PÚBLICA**

Hacienda Pública/Patrimonio Contribuido

- **Actualización de la Hacienda Pública / Patrimonio**

Con relación al patrimonio de CONAZA, en el artículo 6° del referido decreto presidencial publicado en el DOF del 1 de diciembre de 1971, se establece que se integra con:

- Los bienes muebles e inmuebles que le asigne el Ejecutivo Federal y los que pueda adquirir con base en cualquier título legal;
- Las aportaciones que periódicamente reciba del Gobierno Federal y de las Entidades Federativas; y
- Los subsidios, participaciones, donaciones, rentas, plusvalías y demás utilidades que pueda recibir y obtener. Asimismo, en el artículo 9° del mencionado ordenamiento, se establece que los bienes muebles e inmuebles pertenecientes a la Comisión gozaran de las franquicias y prerrogativas concedidas con respecto a los fondos y bienes de la Federación; y en su artículo 10°, que dichos bienes así como los actos y contratos que celebre la propia Comisión en cumplimiento de su objetivo igualmente estarán exentos de toda clase de contribuciones, impuestos y derechos.

Mediante acuerdo presidencial del 30 de septiembre de 2004, publicado el 1 de octubre del mismo año, la CONAZA queda agrupada en el sector coordinado por la Secretaría de Agricultura, Ganadería, Desarrollo Rural, Pesca y Alimentación (SAGARPA). Hasta el 30 de septiembre de 2004, la Comisión estuvo incorporada a la Secretaría de Desarrollo Social.

R3

◆ **NOTAS AL ESTADO DE FLUJOS DE EFECTIVO**

Efectivo y Equivalentes

- **Análisis de los saldos inicial y final**



	2014		2013	
	Saldo Inicial	Saldo Final	Saldo Inicial	Saldo Final
Efectivo en Caja	22.7	0.0	0.0	22.7
Efectivo en Bancos-Tesorería	852,267.2	1,309,302.9	352,644.1	852,267.2
Depósitos de fondos de terceros	<u>7.8</u>	<u>7.8</u>	<u>7.8</u>	<u>7.8</u>
	852,297.70	1,309,310.7	352,651.9	852,297.70

◆ **CONCILIACION ENTRE LOS INGRESOS PRESUPUESTARIOS Y CONTABLES, ASI COMO ENTRE LOS EGRESOS PRESUPUESTARIOS Y LOS GASTOS CONTABLES**

Conciliación entre los Ingresos Presupuestarios y Contables

1. **Ingresos Presupuestarios** 2,520,749.9
2. Más ingresos contables no presupuestarios
3. Menos ingresos presupuestarios no contables
4. **Ingresos Contables (4=1+2-3)** 2,520,749.9

Conciliación entre los Egresos Presupuestarios y los Gastos Contables

1. **Total de egresos (presupuestarios)** 2,520,749.9
 2. Menos egresos presupuestarios no contables
 3. Más gastos contables no presupuestales 294.2
- Estimaciones. Depreciaciones, deterioros, obsolescencia y amortizaciones 294.2
4. **Total del Gasto Contable (4=1-2+3)** 2,521,044.1

FB



➤ **NOTAS DE MEMORIA (CUENTAS DE ORDEN)**

Las cuentas de orden se utilizan para registrar movimientos de valores que no afecten o modifiquen el balance del ente contable, sin embargo, su incorporación en libros es necesaria con fines de recordatorio contable, de control y en general sobre aspectos administrativos, o bien, para consignar sus derechos o responsabilidades contingentes que puedan, o no, presentarse en el futuro. Las cuentas que se manejan para efectos de estas Notas son las siguientes:

◆ **Cuentas de Orden Presupuestarias**

- **Ley de Ingresos**

- Ley de Ingresos Estimada
- Ley de Ingresos por Ejecutar
- Modificaciones a la Ley de Ingresos Estimada
- Ley de Ingresos Devengada
- Ley de Ingresos Recaudada

- **Presupuesto de Egresos**

- Presupuesto de Egresos Aprobado
- Presupuesto de Egresos por Ejercer
- Modificaciones al Presupuesto de Egresos Aprobado
- Presupuesto de Egresos Comprometido
- Presupuesto de Egresos Devengado
- Presupuesto de Egresos Ejercido
- Presupuesto de Egresos Pagado

En el presente ejercicio fiscal 2014, fue necesaria la creación de cuentas de orden para el manejo de los recursos de inversión 2014 correspondientes al Programa Fomento Ganadero S260 en sus componentes Perforación de Pozos Ganaderos y Ganado Alimentario ya que fueron depositados en forma directa a la cuenta concentradora de esta Comisión por la Coordinación General de Ganadería por los montos de: \$58,533,652.20 de fecha 04 de Julio de 2014, \$15,503,682.00 de fecha 6 de Junio de 2014 y \$6,429,765.80 de fecha 9 de julio de 2014.

Así mismo se encuentran registrados los intereses de inversión por cada uno de los programas tales como Desarrollo de las Zonas Áridas (PRODEZA) y Conservación y Uso Sustentable de Suelo y Agua (COUSSA) correspondientes al Programa Integral de Desarrollo Rural S258, esto de acuerdo al Artículo 67, Capítulo 3 De los Gastos de Operación, de las Reglas de Operación del Programa Integral de Desarrollo Rural de la Secretaría de Agricultura, Ganadería, Desarrollo Rural, Pesca y Alimentación.

73

➤ **NOTAS DE GESTIÓN ADMINISTRATIVA**

◆ **INTRODUCCION**

Los Estados Financieros de la Comisión Nacional de las Zonas Áridas, proveen de información financiera a los principales usuarios de la misma, al Congreso y a los ciudadanos.

El objetivo del presente documento es la revelación del contexto y de los aspectos económicos-financieros más relevantes que influyeron en las decisiones del período, y que son considerados en la elaboración de los estados financieros para la mayor comprensión de los mismos y sus particularidades.

De esta manera, se informa y explica la respuesta del Ente a las condiciones relacionadas con la información financiera de cada período de gestión; además, se exponer aquellas políticas que podrían afectar la toma de decisiones en períodos posteriores.

◆ **PANORAMA ECONOMICO Y FINANCIERO**

La Comisión Nacional de las Zonas Áridas, sigue la política de registrar sus operaciones apegada de manera obligatoria al marco conceptual, a los postulados básicos de contabilidad gubernamental, al Manual de Contabilidad Gubernamental y a las normas generales y específicas de información financiera gubernamental para el sector paraestatal (NIGGSP), emitidas por la Unidad de Contabilidad Gubernamental e Informes de la Gestión Pública (UCGGP), de la Secretaría de Hacienda y Crédito Público (SHCP), de conformidad con la nueva Ley General de Contabilidad Gubernamental.

Dichas normas gubernamentales, salvo algunos aspectos, coinciden con las normas de información financiera aceptadas en México y los boletines normativos vigentes emitidos por el Consejo Mexicano para la Investigación y Desarrollo de Normas de Información Financiera A.C. (CINIF), la aplicación supletoria de normatividad deberá efectuarse conforme a lo establecido en el Oficio No. 309-A-II-008/2014 de fecha 29 de Septiembre de 2014 emitido por la Unidad de Contabilidad Gubernamental de la Secretaría de Hacienda y Crédito Público.

◆ **AUTORIZACIÓN E HISTORIA**

Mediante decreto presidencial del 4 de diciembre de 1970, publicado en el Diario Oficial de la Federación (DOF) del día 5 del mismo mes y año, se creó la Comisión Nacional de las Zonas Áridas (CONAZA), dependiente del Poder Ejecutivo Federal, como institución promotora del desarrollo de las zonas áridas del país, con personalidad jurídica y patrimonio propios. Posteriormente, mediante decreto presidencial del 15 de noviembre de 1971, publicado en el DOF del 1 de diciembre del mismo año, se adiciona como se integra su patrimonio, su carácter de Organismo Descentralizado, su régimen laboral y la naturaleza de sus bienes muebles e inmuebles.

De acuerdo al decreto presidencial del 27 de marzo de 1973, publicado en el DOF del 9 de abril del mismo año, se señala, con relación a sus fines, que se encarga de crear y organizar las empresas e industrias que estime necesarias para la ejecución y desarrollo de los programas específicos de explotación, industrialización y comercialización de productos que se obtengan del aprovechamiento de los recursos de propiedad nacional, ejidal y comunal, que se localicen en las referidas zonas áridas, con miras al progreso económico y social de los núcleos agrarios; para ello, se adicionan también sus atribuciones, así como sus funciones administrativas y

13

ejecutivas, principalmente en cuanto a establecer, organizar y administrar las instituciones, empresas, instalaciones industriales y comerciales necesarias para llevar a efecto los planes, actividades y servicios que le han sido encomendados.

◆ ORGANIZACIÓN Y OBJETO SOCIAL

El objetivo principal de la Comisión Nacional de las Zonas Áridas es ser la entidad pública gubernamental especializada en la planeación, presupuestación, operación y dirección de las políticas y programas orientados a promover el desarrollo de las zonas áridas, semiáridas y en proceso de desertificación, mediante el uso, manejo y conservación del suelo, el agua y la cubierta vegetal, con un enfoque preventivo y productivo, en beneficio de los habitantes del territorio nacional.

Para el logro de su objetivo se implementan las siguientes acciones: Fomentar las actividades productivas para el desarrollo sustentable del país, a través de proyectos productivos, desarrollo de capacidades y equipamiento e infraestructura rural; atender la necesidad de construir pequeñas obras de infraestructura de captación y almacenamiento de agua de lluvia, así como de realizar prácticas de conservación de suelo y agua, con el fin de elevar el nivel socioeconómico de los habitantes del país y generar empleo, a través de la inclusión de mano de obra en la ejecución y puesta en marcha de los proyectos productivos e hidráulicos, apoyados por la Entidad.

◆ BASES PARA LA PREPARACIÓN DE LOS ESTADOS FINANCIEROS

El 31 de diciembre de 2008 fue publicada en el Diario Oficial de la Federación la Ley General de Contabilidad Gubernamental (Ley de Contabilidad), que tiene como objeto establecer los criterios generales que regirán la Contabilidad Gubernamental y la emisión de información financiera de los entes públicos, con el fin de lograr su adecuada armonización, para facilitar a los entes públicos el registro y la fiscalización de los activos, pasivos, ingresos y gastos y, en general, contribuir a medir la eficacia, economía y eficiencia del gasto e ingreso públicos.

La Ley de Contabilidad es de observancia obligatoria para los poderes Ejecutivo, Legislativo y Judicial de la Federación, entidades federativas; los ayuntamientos de los municipios; los órganos político administrativos de las demarcaciones territoriales del Distrito Federal; las entidades de la administración pública paraestatal, ya sean federales, estatales o municipales y los órganos autónomos federales y estatales.

◆ POLITICAS DE CONTABILIDAD SIGNIFICATIVAS

De conformidad con los artículos 46 y 49 de la Ley General de Contabilidad Gubernamental se acompañan las notas a los estados contables teniendo presente los Postulados de Revelación Suficiente e Importancia Relativa, con la finalidad que la información sea de mayor utilidad para los usuarios. Las principales políticas contables seguidas por la Comisión Nacional de las Zonas Áridas son las siguientes:

- **Efectivo y equivalentes de efectivo.** Consisten principalmente en depósitos bancarios en cuentas de cheques e inversiones en valores a corto plazo, de gran liquidez, fácilmente convertibles en efectivo y sujetos a riesgos poco significativos de cambios en valor. El efectivo se presenta a valor nominal.

- **Mobiliario y equipo.** Se registran al costo de adquisición y la depreciación se calculará considerando el costo de adquisición del activo depreciable o amortizable, menos su valor de desecho, entre los años correspondientes a su vida útil o su vida económica, registrándose en los gastos del periodo, con el objetivo de conocer el gasto patrimonial por el servicio que está dando el activo, lo cual redundará en una estimación adecuada de la utilidad en un ente público lucrativo o del costo de operación en un ente público con fines exclusivamente gubernamentales o sin fines de lucro, y en una cuenta



43

complementaria de activo como depreciación o amortización acumulada, a efecto de poder determinar el valor neto o el monto por depreciar o amortizar restante.

Reconocimiento de los efectos de la inflación en la información financiera. La entidad reconoce los efectos de la inflación en la información financiera conforme a la NIFGGSP-04 a partir del ejercicio 2012 y la NIFGGSP-007 aplicable hasta el ejercicio 2011, quedando clasificada dentro del Apartado "D", o sea, como una entidad parastatal no lucrativa, que cumple una clara función social, que su eficiencia y productividad no pueden ser medibles en términos de rentabilidad financiera, y que sus recursos de operación y de inversión provienen predominantemente de las transferencias que les otorga el Gobierno Federal vía subsidios, previa aprobación de sus presupuestos anuales para gastos de operación y de inversión.

Conforme a la norma NIFGGSP-04, la entidad sólo está obligada a actualizar los rubros de inventarios, activo fijo y su depreciación, la norma relativa al reconocimiento de los efectos de la inflación entró en vigor en el ejercicio 2008 y requiere que, a partir del ejercicio en que se confirma el cambio a un entorno no inflacionario, se dejen de reconocer los efectos de la inflación del período.

Para el efecto se considera que el entorno económico es no inflacionario, cuando la inflación acumulada de los tres ejercicios anuales anteriores es menor que el 26%, e inflacionario en el caso que el índice acumulado sea igual o superior a dicho porcentaje; y por otra parte, cuando exista un entorno inflacionario, se deberán reconocer los efectos acumulados de la inflación no reconocida en los períodos en que el entorno fue calificado como no inflacionario (reconexión de la contabilidad inflacionaria).

En el caso que los niveles de inflación provoquen que la moneda se deprecie de manera importante en su poder adquisitivo y pueda dejar de considerarse como referente para liquidar transacciones económicas ocurridas en el pasado, es decir, cuando la inflación acumulada de los tres ejercicios anuales anteriores es igual o superior al 26%, se estará en un entorno económico inflacionario, por lo que el Instituto estará obligado actualizar los rubros de inventarios, activo fijo y su depreciación.

A partir del ejercicio 2013, se cumplió con lo establecido en la NIFGGSP-04 Reexpresión, en reclasificar el REPOMO al rubro de resultados acumulados, así como lo del RETANM en cuanto a los efectos de reexpresión de un activo fijo se debe ir eliminando cuando el activo se deprecia totalmente, se deteriora o se vende.

Marco Laboral. De conformidad con lo dispuesto en el artículo 7° del referido decreto presidencial del 1 de diciembre de 1971, las relaciones laborales de la Comisión con su personal se rigen por la Ley Federal de los Trabajadores al Servicio del Estado, Reglamentaria del Apartado "B" del artículo 123 Constitucional, salvo los casos en que por necesidad del servicio debe aplicarse la Ley Federal del Trabajo o el Código Civil para el Distrito y Territorios Federales.

Servicios Personales. Con relación a las obligaciones laborales y considerando en su caso el régimen actual de personal de confianza, se determinó que los compromisos por pensiones al retiro de los trabajadores se asumen totalmente por el Instituto de Seguridad y Servicios Sociales de los Trabajadores del Estado, y que no existe obligación de pagar primas de antigüedad, por lo cual no hay contingencia laboral que provisionar conforme a la NIFGG SP 05.

- **Reconocimiento de ingresos.** Los ingresos por aportaciones estatales y federales se reconocen cuando se devengan.

- **Reconocimiento de gastos.** Los gastos se reconocen cuando se devengan.

Hacienda Pública/Patrimonio. La actualización de las aportaciones y donaciones de capital recibidas del Gobierno Federal y de las Entidades Federativas y de las pérdidas acumuladas, se determinó hasta el 2007, aplicando el INPC, a partir de la fecha en que se hicieron las aportaciones y equivale a la cantidad necesaria para mantener el patrimonio en términos de su poder adquisitivo original. A partir del 2008, se dejan de reconocer los efectos de la inflación en la información financiera.

Régimen Fiscal. La comisión por estructura jurídica y actividad que desarrolla, no es contribuyente del impuesto sobre la renta de las personas morales, del impuesto al valor agregado, del impuesto empresarial a tasa única, y del impuesto especial sobre producción y servicios, por otra parte, no está obligada al pago de participación de utilidades a los trabajadores.

◆ **REPORTE ANALITICO DEL ACTIVO**

Hasta el 2007, los inmuebles, maquinaria y equipo se actualizaban mediante Índice Nacional de Precios al Consumidor (INPC). La depreciación se computa por el método de línea recta a las siguientes tasas:

	Tasa anual
Edificios	%
Equipo de transporte	5
Muebles y equipo de oficina	25
Equipo de cómputo	10
Implementos y accesorios	30
Equipo de comunicación	35
Equipo educacional	10
	10

Inventario Activo Fijo

	2014
Terrenos	144.0
Edificios	14.4
Equipo de transporte	5,695.5
Muebles y equipo de oficina	2,208.5
Equipo de cómputo	2,282.5
Implementos y accesorios	23.4

B

Equipo de comunicación	826.7
Equipo educacional	308.6
Inventario total	11,503.6


De conformidad con las Principales Reglas de Registro y Valoración del Patrimonio (Elementos Generales) publicadas en el Diario Oficial de la Federación (DOF) el 27 de diciembre de 2010 y con las Reglas Específicas del Registro y Valoración del Patrimonio publicadas en el DOF el 13 de diciembre de 2011, la estimación de la vida útil de un bien será una cuestión de criterio basada en la experiencia que el ente público tenga con activos similares o de la aplicación.


Los inmuebles donados al Organismo, asentados sobre tierras ejidales y comunales al amparo de las actas respectivas, se registran hasta que se procede a su regularización y se determina su valor de conformidad con la Ley Agraria y la Ley General de Bienes Nacionales; y los donados por los gobiernos de los estados y municipios, se registran con base en los decretos de desincorporación respectivos incorporándose contablemente tales donaciones como activo fijo y patrimonio de la CONAZA.

◆ **RESPONSABILIDAD SOBRE LA PRESENTACIÓN RAZONABLE DE LA INFORMACIÓN CONTABLE**

"Bajo protesta de decir verdad declaramos que los Estados Financieros y sus notas, son razonablemente correctos y son responsabilidad del emisor". Lo anterior, no será aplicable para la información contable consolidada.

Saltillo, Coahuila a 13 de marzo de 2015.


 C.P. LUIS GERARDO VELAZQUEZ ZEPEDA
 SUBDIRECTOR DE FINANZAS


 LIC. REBECA RUIZ RUIZ
 JEFE DEL DEPARTAMENTO DE RECURSOS FINANCIEROS

**Comisión Nacional de las Zonas Áridas
(CONAZA)**

**Dictamen presupuestal
al 31 de diciembre de 2014**

Comisión Nacional de las Zonas Áridas

Dictamen presupuestal al 31 de diciembre de 2014

Contenido

Informe de los Auditores Independientes

Estados:

Estado analítico de ingresos

Ingresos de flujo de efectivo

Egresos de flujo de efectivo

Estados analíticos del ejercicio del presupuesto de egresos:

- En clasificación administrativa
- En clasificación económica y por objeto del gasto
- En clasificación funcional-programática

Notas a los estados presupuestales

ANEXOS:

Conciliación entre los ingresos presupuestarios y contables

Conciliación entre los egresos presupuestarios y los gastos contables

Informe de los Auditores Independientes

A la Secretaría de la Función Pública

A la H. Junta de Gobierno de la Comisión Nacional de las Zonas Áridas

1. Hemos auditado los Estados e Información Financiera Presupuestaria adjuntos de la Comisión Nacional de las Zonas Áridas (la Entidad), correspondientes al ejercicio del 1 de enero al 31 de diciembre de 2014, que comprenden los Estados Analítico de Ingresos; de Ingresos de Flujo de Efectivo; de Egresos de Flujo de Efectivo; Analítico del Ejercicio del Presupuesto de Egresos en Clasificación Administrativa; Analítico del Ejercicio del Presupuesto de Egresos en Clasificación Económica y por Objeto del Gasto; Analítico del Ejercicio del Presupuesto de Egresos en Clasificación Funcional Programática, y otra información explicativa, respecto al cumplimiento con las disposiciones establecidas en la Ley General de Contabilidad Gubernamental, la Ley Federal de Presupuesto y Responsabilidad Hacendaria y su Reglamento, el Manual de Contabilidad Gubernamental para el Sector Paraestatal Federal emitido por la Unidad de Contabilidad Gubernamental de la Secretaría de Hacienda y Crédito Público, así como la normativa emitida por el Consejo Nacional de Armonización Contable (CONAC), en cuanto al registro y preparación de dichos estados e información financiera presupuestaria.

Responsabilidad de la administración en relación con los Estados Presupuestarios.

2. La administración de la Entidad es responsable de la preparación de los Estados e Información Presupuestaria adjunta, de conformidad con los ordenamientos antes indicados y del control interno que la administración consideró necesario para la preparación de estos Estados e Información Financiera Presupuestaria, libres de desviación material debido a fraude, error e incumplimiento.



Av. Ejército Nacional 343
México, D.F. C.P. 11520
Tel. (55) 5254-0355
www.prv-mex.com
info@prv-mex.com

Oficinas Regionales:
Nuevo León
Jalisco
Querétaro
Estado de México
Tamaulipas

Responsabilidad del auditor

3. Nuestra responsabilidad es expresar una opinión sobre los Estados e Información Presupuestaria adjunta con base en nuestra auditoría, la cual llevamos a cabo de conformidad con las Normas Internacionales de Auditoría. Dichas normas exigen que cumplamos los requerimientos de ética, así como que planifiquemos y ejecutemos la auditoría con el fin de obtener una seguridad razonable sobre si los Estados e Información Presupuestaria están libres de desviaciones materiales.
4. Una auditoría conlleva la aplicación de procedimientos para obtener evidencia de auditoría sobre los importes y la información revelada en los Estados e Información Financiera Presupuestaria. Los procedimientos seleccionados dependen del juicio del auditor, incluida la evaluación de los riesgos de desviación material en los Estados Presupuestarios, debida a fraude, error e incumplimiento. Al efectuar dicha evaluación del riesgo, el auditor tiene en cuenta el control interno relevante para la preparación de los Estados e Información Financiera Presupuestaria por parte de la administración de la Entidad, con el fin de diseñar los procedimientos de auditoría que sean adecuados en función de las circunstancias, y no con la finalidad de expresar una opinión sobre la eficacia del control interno de la Entidad.
5. Consideramos que la evidencia de auditoría que hemos obtenido proporciona una base suficiente y adecuada para emitir nuestra opinión de auditoría.

Opinión del auditor

6. En nuestra opinión, los Estados e Información Presupuestaria de la Comisión Nacional de las Zonas Áridas, mencionados en el primer párrafo de este informe, correspondientes al ejercicio comprendido del 1 de enero al 31 de diciembre de 2014, han sido preparados, en todos los aspectos materiales, de conformidad con las disposiciones legales y normativas que se mencionan anteriormente.

Prieto, Ruiz de Velasco y Cía., S.C.

Base de preparación

7. Sin que ello tenga efecto en nuestra opinión, llamamos la atención sobre lo mencionado en la Nota 2 a los Estados e Información Presupuestaria adjunta, en la que se describe la base de preparación de los mismos en cumplimiento con las disposiciones normativas a que está sujeta la Entidad.
8. Los Estados Presupuestarios adjuntos han sido preparados para ser integrados en el Reporte de la Cuenta de la Hacienda Pública Federal, y están presentados en los formatos que para tal efecto fueron establecidos por la Unidad de Contabilidad Gubernamental de la Secretaría de Hacienda y Crédito Público, por lo que pueden no ser adecuados para otra finalidad.

Prieto, Ruiz de Velasco y Cía., S.C.



C.P.C. Javier Matías Hernández
Socio

México, D.F., a 13 de marzo de 2015.

CUENTA PÚBLICA 2014
 ESTADO ANALÍTICO DE INGRESOS
 8 AGRICULTURA, GANADERÍA, DESARROLLO RURAL, PESCA Y ALIMENTACIÓN
 IZI COMISIÓN NACIONAL DE LAS ZONAS ÁRIDAS
 (PESOS)

RUBRO DE INGRESOS	ESTIMADO (1)	AMPLIACIONES Y REDUCCIONES (2)	INGRESO MODIFICADO (3 = 1 + 2)	DEVENGADO (4)	RECAUDADO (5)	DIFERENCIA (6 = 5 - 1)
IMPUESTOS	0	0	0	0	0	0
CUOTAS Y APORTACIONES DE SEGURIDAD SOCIAL	0	0	0	0	0	0
CONTRIBUCIONES DE MEJORAS	0	0	0	0	0	0
DERECHOS	0	0	0	0	0	0
PRODUCTOS	0	0	0	0	0	0
CORRIENTE	0	0	0	0	0	0
CAPITAL	0	0	0	0	0	0
APROVECHAMIENTOS	0	0	0	0	0	0
CORRIENTE	0	0	0	0	0	0
CAPITAL	0	0	0	0	0	0
INGRESOS POR VENTAS DE BIENES Y SERVICIOS	150,000	0	150,000	0	151,500	1,500
PARTICIPACIONES Y APORTACIONES	0	0	0	0	0	0
TRANSFERENCIAS, ASIGNACIONES, SUBSIDIOS Y OTRAS AYUDAS	1,274,382,875	1,257,287,770	2,531,670,645	2,520,749,868	2,531,670,643	1,257,287,768
INGRESOS DERIVADOS DE FINANCIAMIENTOS	0	0	0	0	0	0
TOTAL	1,274,532,875	1,257,287,770	2,531,820,645	2,520,749,868	2,531,822,143	1,257,289,268
			INGRESOS EXCEDENTES			

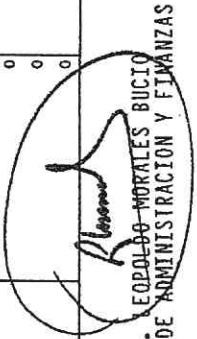
RUBRO DE INGRESOS	ESTIMADO (1)	AMPLIACIONES Y REDUCCIONES (2)	INGRESO MODIFICADO (3 = 1 + 2)	DEVENGADO (4)	RECAUDADO (5)	DIFERENCIA (6 = 5 - 1)
IMPUESTOS	0	0	0	0	0	0
CONTRIBUCIONES DE MEJORAS	0	0	0	0	0	0
DERECHOS	0	0	0	0	0	0
PRODUCTOS	0	0	0	0	0	0
CORRIENTE	0	0	0	0	0	0
CAPITAL	0	0	0	0	0	0
APROVECHAMIENTOS	0	0	0	0	0	0
CORRIENTE	0	0	0	0	0	0
CAPITAL	0	0	0	0	0	0
PARTICIPACIONES Y APORTACIONES	0	0	0	0	0	0
TRANSFERENCIAS, ASIGNACIONES, SUBSIDIOS Y OTRAS AYUDAS	0	0	0	0	0	0
INGRESOS DE ORGANISMOS Y EMPRESAS	1,274,532,875	1,257,287,770	2,531,820,645	2,520,749,868	2,531,822,143	1,257,289,268
CUOTAS Y APORTACIONES DE SEGURIDAD SOCIAL	0	0	0	0	0	0
INGRESOS POR VENTAS DE BIENES Y SERVICIOS	150,000	0	150,000	0	151,500	1,500
TRANSFERENCIAS, ASIGNACIONES, SUBSIDIOS Y OTRAS AYUDAS	1,274,382,875	1,257,287,770	2,531,670,645	2,520,749,868	2,531,670,643	1,257,287,768
INGRESOS DERIVADOS DE FINANCIAMIENTO	0	0	0	0	0	0
INGRESOS DERIVADOS DE FINANCIAMIENTOS	0	0	0	0	0	0
TOTAL	1,274,532,875	1,257,287,770	2,531,820,645	2,520,749,868	2,531,822,143	1,257,289,268
			INGRESOS EXCEDENTES			


C.P. LUIS GERARDO VELAZQUEZ ZEPEDA
 SUBDIRECTOR DE FINANZAS

[Signature]
 LIC. LEOPOLDO MORALES
 DIRECTOR DE ADMINISTRACIÓN Y FINANZAS

CUENTA PÚBLICA 2014
 INGRESOS DE FLUJO DE EFECTIVO
 PRODUCTORAS DE BIENES Y SERVICIOS
 8 AGRICULTURA, GANADERÍA, DESARROLLO RURAL, PESCA Y ALIMENTACIÓN
 IZI COMISIÓN NACIONAL DE LAS ZONAS ÁRIDAS
 (PESOS)

CONCEPTO	ESTIMADO	MODIFICADO	RECAUDADO
TOTAL DE RECURSOS	1,274,532,875	2,531,820,645	2,531,822,143
DISPONIBILIDAD INICIAL	0	0	0
CORRIENTES Y DE CAPITAL	150,000	150,000	151,500
VENTA DE BIENES	0	0	0
INTERNAS	0	0	0
EXTERNAS	0	0	0
VENTA DE SERVICIOS	0	0	0
INTERNAS	0	0	0
EXTERNAS	0	0	0
INGRESOS DIVERSOS	0	0	0
INGRESOS DE FIDEICOMISOS PÚBLICOS	150,000	150,000	151,500
PRODUCTOS FINANCIEROS	0	0	0
OTROS	0	0	0
VENTA DE INVERSIONES	150,000	150,000	151,500
RECUPERACIÓN DE ACTIVOS FÍSICOS	0	0	0
RECUPERACIÓN DE ACTIVOS FINANCIEROS	0	0	0
INGRESOS POR OPERACIONES AJENAS	0	0	0
POR CUENTA DE TERCEROS	0	0	0
POR EROGACIONES RECUPERABLES	0	0	0
SUBSIDIOS Y APOYOS FISCALES	0	0	0
SUBSIDIOS	1,274,382,875	2,531,670,645	2,531,670,643
CORRIENTES	1,215,164,367	2,396,875,518	2,396,875,518
DE CAPITAL	1,215,164,367	2,396,875,518	2,396,875,518
APOYOS FISCALES	59,218,508	134,795,127	134,795,125
CORRIENTES	59,218,508	134,795,127	134,795,125
SERVICIOS PERSONALES	40,995,671	43,844,450	43,844,448
OTROS	18,222,837	90,950,677	90,950,677
INVERSIÓN FÍSICA	0	0	0
INTERESES, COMISIONES Y GASTOS DE LA DEUDA	0	0	0
INVERSIÓN FINANCIERA	0	0	0
AMORTIZACIÓN DE PASIVOS	0	0	0
SUMA DE INGRESOS DEL AÑO	1,274,532,875	2,531,820,645	2,531,822,143
ENDEUDAMIENTO O DESENDUDAMIENTO NETO	0	0	0
INTERNO	0	0	0
EXTERNO	0	0	0


 LIC. LEOPOLDO MORALES BUCIO
 DIRECTOR DE ADMINISTRACIÓN Y FINANZAS



 C.P. LUIS GERARDO VELÁZQUEZ ZEPEDA
 SUBDIRECTOR DE FINANZAS

CUENTA PÚBLICA 2014
EGRESOS DE FLUJO DE EFECTIVO
PRODUCTORAS DE BIENES Y SERVICIOS
8 AGRICULTURA, GANADERÍA, DESARROLLO RURAL, PESCA Y ALIMENTACIÓN
IZI COMISIÓN NACIONAL DE LAS ZONAS ÁRIDAS
(PESOS)

CONCEPTO	APROBADO	MODIFICADO	PAGADO
TOTAL DE RECURSOS	1,274,532,875	2,531,820,645	2,531,822,143
GASTO CORRIENTE	1,274,532,875	2,531,820,645	1,294,986,330
SERVICIOS PERSONALES			
DE OPERACIÓN	40,995,671	43,844,450	41,701,132
PENSIONES Y JUBILACIONES	16,972,837	89,317,565	75,260,367
SUBSIDIOS	0	0	0
OTRAS EROGACIONES	1,215,164,367	2,396,875,518	1,176,327,055
INVERSIÓN FÍSICA	1,400,000	1,783,112	1,697,776
BIENES MUEBLES E INMUEBLES	0	0	0
OBRA PÚBLICA	0	0	0
SUBSIDIOS	0	0	0
OTRAS EROGACIONES	0	0	0
INVERSIÓN FINANCIERA	0	0	0
COSTO FINANCIERO	0	0	0
INTERESES, COMISIONES Y GASTOS DE LA DEUDA	0	0	0
INTERNOS	0	0	0
EXTERNOS	0	0	0
EGRESOS POR OPERACIONES AJENAS	0	0	0
POR CUENTA DE TERCEROS	0	0	0
EROGACIONES RECUPERABLES	0	0	0
SUMA DE EGRESOS DEL AÑO	1,274,532,875	2,531,820,645	1,294,986,330
ENTEROS A TESORERÍA DE LA FEDERACIÓN	0	0	11,072,276
ORDINARIOS	0	0	0
EXTRAORDINARIOS	0	0	11,072,276
DISPONIBILIDAD FINAL	0	0	1,225,763,537



LIC. LEOPOLDO MORALES BUCIO
DIRECTOR DE ADMINISTRACION Y FINANZAS


C.P. LUIS GERARDO VELAZQUEZ ZEPEDA
SUBDIRECTOR DE FINANZAS


COMISIÓN NACIONAL DE LAS ZONAS ÁRIDAS

CUENTA PÚBLICA 2014
 ESTADO ANALÍTICO DEL EJERCICIO DEL PRESUPUESTO DE EGRESOS EN CLASIFICACIÓN ADMINISTRATIVA 1/
 IZI COMISIÓN NACIONAL DE LAS ZONAS ÁRIDAS
 (PESOS)


DENOMINACIÓN	APROBADO	MODIFICADO	DEVENGADO	PAGADO	ECONOMÍAS
TOTAL DEL GASTO	1,274,532,875	2,531,820,645	2,520,749,868	1,294,986,330	11,070,777

1/ Las sumas parciales y total pueden no coincidir debido al redondeo.
 Fuente: Presupuesto aprobado y modificado, sistemas globalizadores de la Secretaría de Hacienda y Crédito Público, Presupuesto devengado y pagado la entidad pararestaral.

C. P. LUIS OSWALDO VELAZQUEZ ZEPEDA
 SUBDIRECTOR DE FINANZAS



LIC. LEOPOLDO MORALES BUCIO
 DIRECTOR DE ADMINISTRACION Y FINANZAS




COMISIÓN NACIONAL DE LAS ZONAS ÁRIDAS


CUENTA PÚBLICA 2014

ESTADO ANALÍTICO DEL EJERCICIO DEL PRESUPUESTO DE EGRESOS EN CLASIFICACIÓN ECONÓMICA Y POR OBJETO DEL GASTO 1/
 IZI COMISIÓN NACIONAL DE LAS ZONAS ÁRIDAS

(PESOS)

CLASIFICACIÓN ECONÓMICA Objeto del gasto Denominación	APROBADO	MODIFICADO	DEVENGADO	PAGADO	ECONOMÍAS
TOTAL	1,274,532,875	2,531,820,645	2,520,749,868	1,294,986,330	11,070,777
Gasto Corriente	1,274,532,875	2,531,820,645	2,520,749,868	1,294,986,330	11,070,777
Servicios Personales	40,995,671	43,844,450	42,174,085	41,701,132	1,670,365
1000 Servicios personales	40,995,671	43,844,450	42,174,085	41,701,132	1,670,365
1100 Remuneraciones al personal de carácter permanente	10,390,881	10,384,881	10,324,989	10,324,989	59,892
1200 Remuneraciones al personal de carácter transitorio	365,941	365,941	270,911	270,911	95,030
1300 Remuneraciones adicionales y especiales	1,601,465	4,614,749	4,609,651	4,609,651	5,098
1400 Seguridad social	7,632,617	7,451,423	6,098,721	5,625,768	1,352,702
1500 Otras prestaciones sociales y económicas	20,085,282	21,027,456	20,869,813	20,869,813	157,643
1600 Provisiones	1,285,426				
Gasto de Operación	16,972,837	89,317,565	81,605,159	75,260,367	7,712,406
2000 Materiales y suministros	1,976,800	11,370,319	9,837,578	9,945,455	1,532,741
2100 Materiales de administración, emisión de documentos y artículos oficiales	712,500	2,554,901	2,185,059	2,154,295	369,842
2200 Alimentos y utensilios	330,000	1,446,889	1,144,120	919,368	302,769
2400 Materiales y artículos de construcción y de reparación	105,000	310,000	256,472	255,883	53,528
2500 Productos químicos, farmacéuticos y de laboratorio	22,000	22,000	1,263	1,263	20,737
2600 Combustibles, lubricantes y aditivos	490,000	6,326,508	5,756,390	5,751,784	570,118
2700 Vestuario, blancos, prendas de protección y artículos deportivos	167,000	173,000	159,086	156,052	13,914
2900 Herramientas, refacciones y accesorios menores	150,300	537,021	335,188	306,810	201,833
3000 Servicios generales	14,996,037	77,947,246	71,767,581	65,714,912	6,179,665
3100 Servicios básicos	594,098	3,648,536	3,648,518	3,628,184	1,018
3200 Servicios de arrendamiento	7,534,558	14,291,938	12,500,865	11,566,584	1,791,073
3300 Servicios profesionales, científicos, técnicos y otros servicios	1,408,000	41,556,959	39,465,766	35,547,199	2,091,193
3400 Servicios financieros, bancarios y comerciales	650,000	467,000	317,943	317,943	149,057
3500 Servicios de instalación, reparación, mantenimiento y conservación	1,381,537	3,323,590	2,779,837	2,663,788	543,753
3700 Servicios de traslado y viáticos	2,247,000	10,743,379	9,367,603	8,433,135	1,375,776
3800 Servicios oficiales	205,844	2,940,844	2,857,893	2,857,893	82,951
3900 Otros servicios generales	975,000	975,000	830,156	700,186	144,844
Subsidios	1,215,164,367	2,396,875,518	2,395,272,848	1,176,327,055	1,602,670
4000 Transferencias, asignaciones, subsidios y otras ayudas	1,215,164,367	2,396,875,518	2,395,272,848	1,176,327,055	1,602,670
4300 Subsidios y subvenciones	1,215,164,367	2,396,875,518	2,395,272,848	1,176,327,055	1,602,670
Otros de Corriente	1,400,000	1,783,112	1,697,776	1,697,776	85,336
3000 Servicios generales	1,400,000	1,783,112	1,697,776	1,697,776	85,336

1

 LIC. LEOPOLDO MORALES PUCIO
 DIRECTOR DE ADMINISTRACIÓN Y FINANZAS


 C.P. LUIITS GERARDO VELAZQUEZ ZEPEDA
 SUBDIRECTOR DE FINANZAS

CUENTA PÚBLICA 2014

CUENTA PÚBLICA 2014

ESTADO ANALÍTICO DEL EJERCICIO DEL PRESUPUESTO DE EGRESOS EN CLASIFICACIÓN ECONÓMICA Y POR OBJETO DEL GASTO 1/
 IZI COMISIÓN NACIONAL DE LAS ZONAS ÁRIDAS
 (PESOS)

CLASIFICACIÓN ECONÓMICA Objeto del gasto Denominación	APROBADO	MODIFICADO	DEVENGADO	PAGADO	ECONOMÍAS
3900 Otros servicios generales	1,400,000	1,783,112	1,697,776	1,697,776	85,336

1/ Las sumas parciales y total pueden no coincidir debido al redondeo.

Fuente: Presupuesto aprobado y modificado, sistemas globalizadores de la Secretaría de Hacienda y Crédito Público, Presupuesto devengado y pagado la entidad paraestatal.


 C.P. LUIS GERARDO VELAZQUEZ ZEPEDA
 SUBDIRECTOR DE FINANZAS


 LUIS LEOPOLDO MORALES BUCIO
 DIRECTOR DE ADMINISTRACIÓN Y FINANZAS

COMISIÓN NACIONAL DE LAS ZONAS ÁRIDAS

CUENTA PÚBLICA 2014
ESTADO ANALÍTICO DEL EJERCICIO DEL PRESUPUESTO DE EGRESOS EN CLASIFICACIÓN FUNCIONAL-PROGRAMÁTICA 1/
IZI COMISIÓN NACIONAL DE LAS ZONAS ÁRIDAS
(PESOS)

CATEGORÍAS PROGRAMÁTICAS	DENOMINACIÓN	GASTO CORRIENTE				GASTO DE INVERSIÓN				TOTAL	
		Servicios Personales	Gasto de Operación	Subsidios	Organos de Control	Suma	Inversión Física	Subsidios	Otros de Inversión	Suma	Porcentaje Inversión
1	TOTAL APROBADO	40,995,871	16,972,837	1,215,164,367	1,400,000	1,274,532,875			1,274,532,875	100.0	1,274,532,875
1	TOTAL MODIFICADO	43,644,450	89,317,565	2,396,875,518	1,783,112	2,531,820,845			2,531,820,845	100.0	2,531,820,845
1	TOTAL DEVENGADO	42,170,085	81,806,159	2,395,272,848	1,697,776	2,520,749,868			2,520,749,868	100.0	2,520,749,868
1	Porcentaje Pag/Aprob	41,701,132	75,260,387	1,176,327,055	1,697,776	1,294,986,330			1,294,986,330	100.0	1,294,986,330
1	Porcentaje Pag/Modif	101.7	44.3	96.8	121.3	101.6			101.6		101.6
1	Porcentaje Pag/Modif	95.1	84.3	49.1	95.2	51.1			51.1		51.1
1	Gobierno										
1	Aprobado	4,092,575	1,144,300			5,236,875			5,236,875	100.0	5,236,875
1	Modificado	4,063,312	1,074,188			5,202,612			5,202,612	100.0	5,202,612
1	Devengado	3,999,559	890,176			4,954,846			4,954,846	100.0	4,954,846
1	Pagado	3,937,517	876,186			4,878,814			4,878,814	100.0	4,878,814
1	Porcentaje Pag/Aprob	96.2	76.6			93.2			93.2		93.2
1	Porcentaje Pag/Modif	96.9	81.6			93.8			93.8		93.8
1	Coordinación de la Política de Gobierno										
1	Aprobado	4,092,575	1,144,300			5,236,875			5,236,875	100.0	5,236,875
1	Modificado	4,063,312	1,074,188			5,202,612			5,202,612	100.0	5,202,612
1	Devengado	3,999,559	890,176			4,954,846			4,954,846	100.0	4,954,846
1	Pagado	3,937,517	876,186			4,878,814			4,878,814	100.0	4,878,814
1	Porcentaje Pag/Aprob	96.2	76.6			93.2			93.2		93.2
1	Porcentaje Pag/Modif	96.9	81.6			93.8			93.8		93.8
1	Función Pública										
1	Aprobado	4,092,575	1,144,300			5,236,875			5,236,875	100.0	5,236,875
1	Modificado	4,063,312	1,074,188			5,202,612			5,202,612	100.0	5,202,612
1	Devengado	3,999,559	890,176			4,954,846			4,954,846	100.0	4,954,846
1	Pagado	3,937,517	876,186			4,878,814			4,878,814	100.0	4,878,814
1	Porcentaje Pag/Aprob	96.2	76.6			93.2			93.2		93.2
1	Porcentaje Pag/Modif	96.9	81.6			93.8			93.8		93.8
1	Función pública y buen gobierno										
1	Aprobado	4,092,575	1,144,300			5,236,875			5,236,875	100.0	5,236,875
1	Modificado	4,063,312	1,074,188			5,202,612			5,202,612	100.0	5,202,612
1	Devengado	3,999,559	890,176			4,954,846			4,954,846	100.0	4,954,846
1	Pagado	3,937,517	876,186			4,878,814			4,878,814	100.0	4,878,814
1	Porcentaje Pag/Aprob	96.2	76.6			93.2			93.2		93.2
1	Porcentaje Pag/Modif	96.9	81.6			93.8			93.8		93.8
1	Apoyo a la Función Pública y Buen Gobierno										
1	Aprobado	4,092,575	1,144,300			5,236,875			5,236,875	100.0	5,236,875
1	Modificado	4,063,312	1,074,188			5,202,612			5,202,612	100.0	5,202,612
1	Devengado	3,999,559	890,176			4,954,846			4,954,846	100.0	4,954,846
1	Pagado	3,937,517	876,186			4,878,814			4,878,814	100.0	4,878,814
1	Porcentaje Pag/Aprob	96.2	76.6			93.2			93.2		93.2
1	Porcentaje Pag/Modif	96.9	81.6			93.8			93.8		93.8
1	Comisión Nacional de las Zonas Áridas										
1	Aprobado	4,092,575	1,144,300			5,236,875			5,236,875	100.0	5,236,875
1	Modificado	4,063,312	1,074,188			5,202,612			5,202,612	100.0	5,202,612
1	Devengado	3,999,559	890,176			4,954,846			4,954,846	100.0	4,954,846
1	Pagado	3,937,517	876,186			4,878,814			4,878,814	100.0	4,878,814
1	Porcentaje Pag/Aprob	96.2	76.6			93.2			93.2		93.2
1	Porcentaje Pag/Modif	96.9	81.6			93.8			93.8		93.8
1	Desarrollo Económico										
1	Aprobado	36,903,096	15,828,537	1,215,164,367	1,400,000	1,269,296,000			1,269,296,000	100.0	1,269,296,000
1	Modificado	39,781,138	86,243,377	2,396,875,518	1,718,000	2,626,618,033			2,626,618,033	100.0	2,626,618,033
1	Devengado	38,174,525	80,714,983	2,395,272,848	1,632,665	2,515,795,022			2,515,795,022	100.0	2,515,795,022
1	Pagado	37,763,615	74,384,181	1,176,327,055	1,632,665	1,290,107,516			1,290,107,516	100.0	1,290,107,516
1	Porcentaje Pag/Aprob	102.3	468.9	96.8	116.6	101.6			101.6		101.6
1	Porcentaje Pag/Modif	94.9	84.3	49.1	95.0	51.1			51.1		51.1
2	Agropecuaria, Silvicultura, Pesca y Caza										
2	Aprobado	36,903,096	15,828,537			1,400,000			1,400,000	100.0	1,400,000
2	Modificado	39,781,138	86,243,377			1,400,000			1,400,000	100.0	1,400,000
2	Devengado	38,174,525	80,714,983			1,400,000			1,400,000	100.0	1,400,000
2	Pagado	37,763,615	74,384,181			1,400,000			1,400,000	100.0	1,400,000
2	Porcentaje Pag/Aprob	102.3	468.9			100.0			100.0		100.0
2	Porcentaje Pag/Modif	94.9	84.3			95.0			95.0		95.0

C.P. LUIS GERARDO VELAZQUEZ ZEPEDA
SUBDIRECTOR DE FINANZAS

1
LIC. LEOPOLDO MORALES DEJICO
DIRECTOR DE ADMINISTRACIÓN Y FINANZAS

COMISIÓN NACIONAL DE LAS ZONAS ÁRIDAS

CUENTA PÚBLICA 2014
ESTADO ANALÍTICO DEL EJERCICIO DEL PRESUPUESTO DE EGRESOS EN CLASIFICACION FUNCIONAL-PROGRAMÁTICA 1/
IZI COMISIÓN NACIONAL DE LAS ZONAS ÁRIDAS
(PESOS)

CATEGORÍAS PROGRAMÁTICAS			GASTO CORRIENTE				GASTO DE INVERSIÓN				TOTAL				
F	IV	SF	AI	PR	MP	Suma	Subsidios	Otros de Corriente	Suma	Inversión Física	Subsidios	Otros de Inversión	Suma	Total	Estructura Percentual
3	2	01	006	3258	IZI	270.911	1,176,327,056		1,235,726,721				1,235,726,721	1,235,726,721	100.0
3	2	01	006	3258	IZI		86.8		101.7				101.7	101.7	
3	2	01	006	3258	IZI	74.0	49.1		50.1				50.1	50.1	
3	2	01	006	3260	IZI										
3	2	01	006	3260	IZI				2,121,255				2,121,255	2,121,255	100.0
3	2	01	006	3260	IZI				1,280,532				1,280,532	1,280,532	100.0
3	2	01	006	3260	IZI				1,280,532				1,280,532	1,280,532	100.0
3	2	01	006	3260	IZI				60.4				60.4	60.4	
3	2	01	006	3260	IZI										
3	2	01	006	3260	IZI				2,121,255				2,121,255	2,121,255	100.0
3	2	01	006	3260	IZI				1,280,532				1,280,532	1,280,532	100.0
3	2	01	006	3260	IZI				1,280,532				1,280,532	1,280,532	100.0
3	2	01	006	3260	IZI				60.4				60.4	60.4	

1/ Las sumas parciales y total pueden no coincidir debido al redondeo.

Fuente: Presupuesto aprobado y modificado, sistemas globalizadores de la Secretaría de Hacienda y Crédito Público. Presupuesto devengado y pagado la entidad para el año.

C.P. LUIS GERARDO VELAZQUEZ ZEPEDA
SUBDIRECTOR DE FINANZAS

LIC. LEOPOLDO MORALES BUCIO
DIRECTOR DE ADMINISTRACION Y FINANZAS

COMISION NACIONAL DE LAS ZONAS ARIDAS

-Organismo Descentralizado-

Notas a los Estados Analíticos de Ingresos Presupuestales y del Ejercicio Presupuestal del Gasto

Por el año que termino el 31 de diciembre de 2014

(En pesos)

1 CONSTITUCION Y OBJETO DE LA COMISION.

Mediante decreto presidencial del 4 de diciembre de 1970, publicado en el Diario Oficial de la Federación (DOF) del día 5 del mismo mes y año, se creó la Comisión Nacional de las Zonas Áridas (CONAZA), dependiente del Poder Ejecutivo Federal, como institución promotora del desarrollo de las zonas áridas del País, con personalidad jurídica y patrimonio propios. Posteriormente, mediante decreto presidencial del 15 de noviembre de 1971, publicado en el DOF del 1 de diciembre del mismo año, se adiciona como se integra su patrimonio, su carácter de Organismo Descentralizado, su régimen laboral y la naturaleza de sus bienes muebles e inmuebles. Asimismo, mediante decreto presidencial del 27 de marzo de 1973, publicado en el DOF del 9 de abril del mismo año, se señala con relaciona a sus fines, que se encargara de crear y organizar las empresas e industrias que estime necesarias, para la ejecución y desarrollo de los programas específicos de explotación, industrialización y comercialización de los productos que se obtengan del aprovechamiento de los recursos de propiedad nacional, ejidal y comunal, que se localicen en las referidas zonas áridas, con miras al progreso económico y social de los núcleos agrarios; para ello, se adicionan también sus atribuciones, así como sus funciones administrativas y ejecutivas, principalmente en cuanto a establecer, organizar y administrar las instituciones, empresas, instalaciones industriales y comerciales necesarias para llevar a efecto los planes, actividades y servicios que le han sido encomendados.

Con relación al patrimonio de la Comisión, en el artículo 6º del referido decreto presidencial publicado en el DOF del 1 de diciembre de 1971, se establece que se integra con:

- I. Los bienes muebles e inmuebles que le asigne el Ejecutivo Federal y los que pueda adquirir con base en cualquier título legal;
- II. Las aportaciones que periódicamente reciba del Gobierno Federal y las Entidades Federativas; y
- III. Los subsidios, participaciones, donaciones, rentas, plusvalías y demás utilidades que pueda recibir y obtener. Asimismo, en el artículo 9º del mencionado ordenamiento, se establece que los bienes muebles e inmuebles pertenecientes a la Comisión gozaran de las franquicias y prerrogativas concedidas con respecto a los fondos y bienes de la Federación; y en su artículo 10º, que dichos bienes así como los actos y contratos que celebre la propia Comisión en cumplimiento de su objetivo igualmente estarán exentos de toda clase de contribuciones, impuestos y derechos.

Mediante acuerdo presidencial del 30 de septiembre de 2004, publicado en el DOF el 1 de octubre del mismo año, la CONAZA queda agrupada en el sector coordinado por la Secretaría de Agricultura, Ganadería, Desarrollo Rural, Pesca y Alimentación (SAGARPA). Hasta el 30 de septiembre de 2004 la Comisión estuvo incorporada a la Secretaría de Desarrollo Social.

COMISION NACIONAL DE LAS ZONAS ARIDAS

-Organismo Descentralizado-

Notas a los Estados Analíticos de Ingresos Presupuestales y del Ejercicio Presupuestal del Gasto

Por el año que termino el 31 de diciembre de 2014

(En pesos)

2. NORMATIVIDAD GUBERNAMENTAL

La operación de la entidad está fundamentada en los ordenamientos legales vigentes tales como Constitución Política de los Estados Unidos Mexicanos apartado B del artículo 123, Ley Orgánica de la Administración Pública Federal, Ley Federal de Entidades Paraestatales y su Reglamento, Ley del Servicio de la Tesorería de la Federación, y en lo que respecta a la programación del ejercicio, la ejecución de los presupuestos autorizados, a las Normas Específicas de Información Financiera Gubernamental del Sector Paraestatal (NEIFGSP) y al control y evaluación presupuestaria contenido en la Ley Federal de Presupuesto y Responsabilidad Hacendaria y su respectivo Reglamento, Presupuesto de Egresos de la Federación, Manual de Contabilidad Gubernamental de Entidades Paraestatales emitidas por la CONAC, Decreto que establece las medidas para el uso eficiente, transparente y eficaz de los recursos públicos, y las acciones de disciplina presupuestaria en el ejercicio del gasto público, así como para la modernización de la Administración Pública Federal publicado en el Diario Oficial de la Federación el 10 de diciembre de 2012.

3. CUMPLIMIENTO GLOBAL DE METAS

La administración de CONAZA reporta lo siguiente:

Calendarización presupuestal.

De acuerdo con el presupuesto autorizado a la entidad para el ejercicio de 2014, así como sus modificaciones autorizadas, reducciones y economías se verificó el cumplimiento de la entidad con la calendarización presupuestal establecida para el ejercicio del presupuesto, observando que los flujos de efectivo se realizaron en las fechas programadas y de acuerdo a las transferencias recibidas por la Secretaría de Hacienda y Crédito Público.

De acuerdo al presupuesto asignado a la Comisión Nacional de las Zonas Áridas para funcionar con Actividades de Apoyo Administrativo (No P001-2014) fue para solventar Gasto Corriente y el Componente PRODEZA del Programa Integral de Desarrollo Rural (S258) para ser ejercido en Subsidios y Gastos de Operación.

4. VARIACIONES EN EL EJERCICIO PRESUPUESTAL

A continuación la administración de CONAZA reporta las principales variaciones entre el presupuesto autorizado y obtenido, comprometido y ejercido:

A) INGRESOS PRESUPUESTALES

Los ingresos según el presupuesto autorizado ascendieron a \$1,274,532,875 habiéndose obtenido \$2,531,822,143, lo cual genera una variación positiva por \$1,257,289,268. La variación se debe principalmente a la asignación de recursos

COMISION NACIONAL DE LAS ZONAS ARIDAS

-Organismo Descentralizado-

Notas a los Estados Analíticos de Ingresos Presupuestales y del Ejercicio Presupuestal del Gasto

Por el año que termino el 31 de diciembre de 2014

(En pesos)

por parte de SAGARPA para la ejecución de COUSSA por la cantidad de 1,242,469,369, a las afectaciones para adecuar los gastos de operación de los Programas COUSSA, Pozos Ganaderos y Ganado Alimentario por la cantidad de \$35,980,651, a las reducciones del cinco por ciento de acuerdo a las reglas de operación y reducción de los gastos de operación de SAGARPA por (22,092,328).

B) EGRESOS PRESUPUESTALES

Concepto	Presupuesto Autorizado Modificado	Presupuesto Obtenido Comprometido y Ejercido	Variación	
			Importe	%
Servicios Personales	\$ 43,844,448	\$ 42,174,085	\$ (1,670,363)	(3.81)
Materiales y Suministros	11,370,319	9,837,578	(1,532,741)	(13.48)
Servicios Generales	77,947,246	71,767,580	(6,179,666)	(7.93)
Subsidios y Transferencias	2,396,875,518	2,395,272,848	(1,602,670)	(.07)
Inversión Física				
Otras Erogaciones	1,783,112	1,697,776	(85,336)	(4.79)
Total	\$ 2,531,820,643	\$ 2,520,749,867	-\$11,070,776	(.44)

Servicios Personales

El decremento de \$1,670,363 (3.81%) en este capítulo, se origina motivado a que al 31 de diciembre de 2014 no se tenía comprometida esta cantidad.

En el presente ejercicio la Entidad otorgó un incremento a su personal operativo del 3.5% autorizado por la Secretaría de Hacienda y Crédito Público.

Materiales y suministros

El decremento de \$ 1,532,741 (13.48%) en este capítulo se originó debido a que al cierre del ejercicio presupuestal no se tenía comprometido la totalidad del presupuesto asignado para este capítulo, del cual la mayoría corresponde a Combustible, Lubricantes y Aditivos y Material de Oficina.

Servicios Generales

Existe un decremento de \$ 6,179,666 (7.93%) derivado en mayor parte a menores gastos en servicios como:

COMISION NACIONAL DE LAS ZONAS ARIDAS

-Organismo Descentralizado-

Notas a los Estados Analíticos de Ingresos Presupuestales y del Ejercicio Presupuestal del Gasto

Por el año que termino el 31 de diciembre de 2014

(En pesos)

- Otras Asesorías para la Operación de Programas.
- Arrendamiento de vehículos terrestres.
- Arrendamiento de mobiliario.
- Mantenimiento de vehículos.
- Pasajes aéreos para labores en campo.
- Viáticos Nacionales para labores en campo.

Subsidios y Transferencias

Existe un decremento de \$ 1,602,670 (.07%) derivado de economías generadas de Componente de Conservación y Uso Sustentable de Suelo y Agua (COUSSA-2014) del Programa Integral de Desarrollo Rural (PRODEZA-2014).


Otras Erogaciones

Se observa un decremento de \$ 85,336 (4.79%) por economías en erogaciones por resoluciones por autoridad competente.

5. DISPOSICION DE RACIONALIDAD Y AUSTRERIDAD PRESUPUESTARIA

La administración de la CONAZA reporta lo siguiente:

Con fundamento en lo dispuesto por el artículo 6 del Programa Nacional de Reducción del Gasto Público; y 62 fracciones XXXI y XXXII del Reglamento Interior de la Secretaría de Hacienda y Crédito Público y del oficio 307-A-2255 sobre el Programa Nacional de Reducción al Gasto, y el Decreto de uso eficiente, transparente y eficaz de los recursos públicos Capítulo III Medidas específicas en servicios personales en el cual se establece una reducción del 5% en el personal eventual se presenta una reducción realizada por la Secretaría de Hacienda y Crédito Público con número de folio 2014-8-IZI-6194 la cual fue aplicada a personal eventual, dicho movimiento fue registrado y autorizado e ingresado al Sistema de Contabilidad y Presupuesto (SICOP) de la SHCP.



Adicionalmente, en cumplimiento al Decreto de uso eficiente, transparente y eficaz de los recursos públicos Capítulo IV Medidas específicas para reducir los gastos de operación la Entidad ha estado poniendo en práctica las medidas específicas necesarias para dar cumplimiento a la reducción de los gastos de operación establecidos en el artículo Décimo Primero del mencionado Decreto, incrementando el uso de TIC's, reducción en el consumo de papel, se promueve el uso del correo electrónico, así como la celebración de conferencias remotas a través de internet, generando de esta manera economías mismas que se encuentran contenidas dentro de la cantidad que se reintegra a TESOFE, así mismo se da cumplimiento a la reducción del cinco por ciento de gastos de operación de los programas ejercidos por la Comisión de acuerdo a las reglas de operación publicadas en el mes de Diciembre de 2013, quedando la reducción realizada por la Secretaría de Hacienda y Crédito Público con número de folio 2014-8-510-8724 dicho movimiento fue registrado y

COMISION NACIONAL DE LAS ZONAS ARIDAS

-Organismo Descentralizado-

Notas a los Estados Analíticos de Ingresos Presupuestales y del Ejercicio Presupuestal del Gasto

Por el año que termino el 31 de diciembre de 2014

(En pesos)

autorizado e ingresado al Sistema de Contabilidad y Presupuesto (SICOP) de la SHCP.

6. CONCILIACIÓN GLOBAL

La administración de CONAZA llevó a cabo las conciliaciones entre las cifras contables y presupuestales en materia de ingresos y egresos. (Véase anexos)

7. SISTEMA INTEGRAL DE INFORMACION

Las cifras que fueron presentadas en el Sistema Integral de Información son congruentes con el estado de ingresos y egresos presupuestales, habiéndose realizado la última modificación el 17 de Marzo de 2015.

8. TESORERIA DE LA FEDERACION

En lo que se infiere al remanente por \$10,920,775 que corresponden a economías de la entidad, fueron reintegradas a la TESOFE de la forma siguiente:

Numero de Reintegro	Importe	Fecha Reintegro a TESOFE
71714R0370	1,602,669	Marzo 2015
71714R0373	3,240,687	Marzo 2015
71714R0374	840,722	Marzo 2015
71714R0375	1,879,584	Marzo 2015
71714R0376	236,918	Marzo 2015
71714R0377	184,014	Marzo 2015
71714R0378	1,360,847	Marzo 2015
71714R0379	1,575,334	Marzo 2015
TOTAL REINTEGRO	10,920,775	

A continuación se detallan los enteros a la TESOFE por recursos propios no devengadas al 31 de diciembre de 2014, efectuados en el mes de marzo de 2015:

- a) Reintegros de transferencias por recursos propios no devengadas al 31 de diciembre del 2014, efectuados a la TESOFE, que no forman parte del estado del ejercicio presupuestal del gasto del 2014:

COMISION NACIONAL DE LAS ZONAS ARIDAS

-Organismo Descentralizado-

Notas a los Estados Analíticos de Ingresos Presupuestales y del Ejercicio Presupuestal del Gasto

Por el año que termino el 31 de diciembre de 2014

(En pesos)

Fecha	Monto
Marzo 2015	151,500
Total	\$ 151,500

9. AUTORIZACION DE LA EMISION DE LOS ESTADOS PRESUPUESTALES

Los estados analíticos de ingresos presupuestales y del ejercicio presupuestal del gasto que se acompañan por el año que terminó el 31 de diciembre de 2014, fueron autorizados para su emisión por los funcionarios que lo suscriben el 17 de marzo de 2015.

Estas notas forman parte integrante del estado analítico de ingresos presupuestales y del ejercicio presupuestal del gasto adjunto.



Lic. Leopoldo Morales Bucio
Director de Administración y Finanzas



C.P. Luis Gerardo Velázquez Zepeda
Subdirector de Finanzas

COMISION NACIONAL DE LAS ZONAS ARIDAS
 CONCILIACION ENTRE LOS INGRESOS PRESUPUESTARIOS Y CONTABLES
 CORRESPONDIENTE DEL 31 DE ENERO AL 31 DE DICIEMBRE DE 2014
 (Cifras en pesos)

1. Ingresos Presupuestarios	2,520,749,868.00	\$2,520,749,868.00
------------------------------------	------------------	--------------------

2. Mas Ingresos Contables no Presupuestarios		0
Incremento por variación de inventarios		
Disminución del exceso de estimaciones por pérdida o deterioro u obsolescencia		
Disminución del exceso de provisiones		
Otros Ingresos y beneficios varios		
Otros Ingresos Contables no Presupuestarios		

3. Menos Ingresos Presupuestarios no Contables		0
Productos de capital		
Aprovechamientos capital		
Ingresos derivados de financiamientos		
Otros Ingresos Presupuestarios no Contables		

4. Ingresos Contables (4=1+2-3)		\$2,520,749,868.00
--	--	--------------------



 LIC. LEOPOLDO MORALES BUCIO
 DIRECTOR DE ADMINISTRACIÓN Y FINANZAS



 C.P. LUIS GERARDO VELAZQUEZ ZEPEDA
 SUBDIRECTOR DE FINANZAS

COMISION NACIONAL DE LAS ZONAS ARIDAS
CONCILIACION ENTRE LOS EGRESOS PRESUPUESTARIOS Y LOS GASTOS CONTABLES
CORRESPONDIENTE DEL 31 DE ENERO AL 31 DE DICIEMBRE DE 2014

1. Total de egresos (prepresupuestarios)	2,520,749,868.00	\$2,520,749,868.00
---	------------------	--------------------

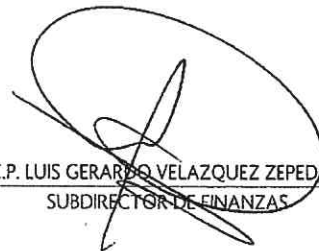
2. Menos Egresos Presupuestarios no Contables		0
Mobiliario y equipo de administración		
Mobiliario y equipo educacional y recreativo		
Equipo e instrumental médico y de laboratorio		
Vehículos y equipo de transporte		
Equipo de defensa y seguridad		
Maquinaria, otros equipos y herramientas		
Activos biológicos		
Bienes inmuebles		
Activos intangibles		
Obra pública en bienes propios		
Acciones y participaciones de capital		
Compra de títulos y valores		
Inversiones en fideicomisos, mandatos y otros análogos		
Provisiones para contingencias y otras erogaciones especiales		
Amortización de la deuda pública		
Adeudos de ejercicios fiscales anteriores (ADEFAS)		
Otros Egresos Presupuestales No Contables		

3. Mas Gastos no Presupuestales		294,228.00
Estimaciones, depreciaciones, deterioros, obsolescencia y amortizaciones	294,228.00	
Provisiones		
Disminución de inventarios		
Aumento por insuficiencia de estimaciones por pérdida o deterioro u obsolescencia		
Aumento por insuficiencia de provisiones		
Otros Gastos		
Otros Gastos Contables No Presupuestales		

4. Total de Gasto Contable (4=1-2+3)		\$2,521,044,096.00
---	--	---------------------------



LIC. LEOPOLDO MORALES BUCIO
 DIRECTOR DE ADMINISTRACIÓN Y FINANZAS



C.P. LUIS GERARDO VELAZQUEZ ZEPEDA
 SUBDIRECTOR DE FINANZAS