

Ejemplar Núm.

FONDO DE OPERACIÓN Y FINANCIAMIENTO
BANCARIO A LA VIVIENDA

INFORME DE AUDITORÍA INDEPENDIENTE
Y ESTADOS FINANCIEROS
DEL 1° DE ENERO AL 31 DE DICIEMBRE DE 2014

**FONDO DE OPERACIÓN Y FINANCIAMIENTO
BANCARIO A LA VIVIENDA**

**INFORME DE AUDITORÍA INDEPENDIENTE
Y ESTADOS FINANCIEROS
DEL 1° DE ENERO AL 31 DE DICIEMBRE DE 2014**

<u>Contenido</u>	<u>Estado</u>
Informe de auditoría independiente	-
Balance general	1
Estado de resultado	2
Estado de variaciones en el patrimonio contable	3
Estados de cambios en la situación financiera	4
Notas a los estados financieros	-

INFORME DE AUDITORÍA INDEPENDIENTE

Comisión Nacional Bancaria y de Valores

A la Secretaría de la Función Pública

Al Comité Técnico de
Fondo de Operación y Financiamiento Bancario a la Vivienda

Hemos auditado los estados financieros consolidados adjuntos del Fondo de Operación y Financiamiento Bancario a la Vivienda (FOVI) y su fideicomiso de cartera en administración que comprenden los balances consolidados al 31 de diciembre de 2014 y 2013, los estados consolidados de resultados, de variaciones en el patrimonio contable y de cambios en la situación financiera correspondientes a los ejercicios terminados en esas fechas, así como un resumen de las políticas contables significativas y otra información explicativa.

Responsabilidad de la Administración sobre los estados financieros consolidados

La Administración es responsable de la preparación y presentación razonable de los estados financieros consolidados adjuntos, de conformidad con los criterios contables aplicables al Fideicomiso emitidos por la Comisión Nacional Bancaria y de Valores (la Comisión), y del control interno que la Administración considere necesario para permitir la preparación de estados financieros consolidados sin errores materiales, ya sea por fraude o error.

Responsabilidad del auditor

Nuestra responsabilidad es expresar una opinión sobre los estados financieros consolidados adjuntos basada en nuestras auditorías. Hemos llevado a cabo nuestras auditorías de conformidad con las Normas Internacionales de Auditoría (NIA). Dichas normas exigen que cumplamos los requerimientos de ética, así como que planifiquemos y ejecutemos las auditorías con el fin de obtener una seguridad razonable sobre si los estados financieros consolidados están libres de errores materiales.


Una auditoría conlleva la aplicación de procedimientos para obtener evidencia de auditoría sobre los importes y la información revelada en los estados financieros consolidados. Los procedimientos seleccionados dependen del juicio del auditor, incluida la valoración de los riesgos de errores materiales en los estados financieros consolidados, debida a fraude o error. Al efectuar dichas valoraciones del riesgo, el auditor tiene en cuenta el control interno relevante para la preparación y presentación razonable por parte de la Administración del Fideicomiso, de los estados financieros consolidados, con el fin de diseñar los procedimientos de auditoría que sean adecuados en función de las circunstancias, y no con la finalidad de expresar una opinión sobre la eficacia del control interno de la Institución. Una auditoría también incluye la evaluación de lo adecuado de las políticas contables aplicadas y de la razonabilidad de las estimaciones contables realizadas por la Administración, así como la evaluación de la presentación de los estados financieros consolidados en su conjunto.

Consideramos que la evidencia de auditoría que hemos obtenido en nuestras auditorías proporciona una base suficiente y adecuada para nuestra opinión de auditoría.

Opinión

En nuestra opinión, los estados financieros consolidados del Fondo de Operación y Financiamiento Bancario a la Vivienda y sus fideicomisos de cartera en administración, correspondientes a los ejercicios terminados al 31 de diciembre de 2014 y 2013, han sido preparados, en todos los aspectos materiales, de conformidad con los criterios contables para fideicomisos públicos emitidos por la Comisión.

Del Barrio y Cía., S.C.



C.P.C. Heliodoro Arzate Figueroa

México, D.F., a
27 de febrero de 2015.

FONDO DE OPERACIÓN Y FINANCIAMIENTO BANCARIO A LA VIVIENDA
BALANES GENERALES CONSOLIDADOS
Al 31 DE DICIEMBRE DE 2014 Y 2013

Miles de pesos mexicanos

(Notas 2, 3 y 4)

	<u>2014</u>	<u>2013</u>		<u>2014</u>	<u>2013</u>
ACTIVO			PASIVO Y PATRIMONIO		
Disponibilidades (Nota 5)	\$ 334,673	\$ 288,849	Préstamos interbancarios y de otros organismos: (Nota 14)		
Inversiones en valores: (Nota 6)			De corto plazo	\$ 5,294	\$ 132,332
Títulos para negociar	2,821,752	1,912,208	De largo plazo	-	-
Títulos conservados al vencimiento	52,940	-			
Títulos recibidos en reporto	<u>3,743,509</u>	<u>1,940,798</u>		<u>5,294</u>	<u>132,332</u>
	<u>6,618,201</u>	<u>3,853,006</u>	Operaciones con instrumentos financieros derivados (Nota 7)	<u>2,112,848</u>	<u>457,258</u>
Operaciones con instrumentos financieros derivados (Nota 7)	625,692	848,102	Otras cuentas por pagar:		
Cartera de crédito vigente:			Acreeedores diversos y otras cuentas por pagar (Nota 15)	<u>1,051,474</u>	<u>555,865</u>
Créditos comerciales			Total del pasivo	<u>3,169,616</u>	<u>1,145,455</u>
Actividad empresarial o comercial	1,216	21,899			
Entidades financieras	4,158,929	3,502,728	Patrimonio: (Nota 16)		
Créditos a la vivienda	<u>6,357,664</u>	<u>7,271,914</u>	Patrimonio contribuido:		
Total cartera de crédito vigente	<u>10,517,809</u>	<u>10,796,541</u>	Aportaciones	<u>8,369,913</u>	<u>8,369,913</u>
Cartera de crédito vencida:			Patrimonio ganado:		
Créditos comerciales			Resultado de ejercicios anteriores	6,593,320	6,426,930
Actividad empresarial o comercial	1,858,022	2,064,810	Resultado neto (Estado 2)	<u>(1,298,435)</u>	<u>166,390</u>
Entidades financieras	1,307,372	3,035,289			
Créditos de consumo	1,004	1,004		<u>5,294,885</u>	<u>6,593,320</u>
Créditos a la vivienda	<u>4,241,840</u>	<u>4,995,312</u>	Total patrimonio	<u>13,664,798</u>	<u>14,963,233</u>
Total cartera de crédito vencida	<u>7,408,238</u>	<u>10,096,415</u>	Total del pasivo y patrimonio	<u>\$ 16,834,414</u>	<u>\$ 16,108,688</u>
Total cartera de crédito (Nota 8)	<u>17,926,047</u>	<u>20,892,956</u>			
Estimación preventiva para riesgos crediticios (Nota 10)	(8,978,954)	(9,800,264)			
Estimación preventiva para avales otorgados (Nota 10)	<u>(2,989,017)</u>	<u>(2,986,272)</u>			
Total estimaciones preventivas	<u>(11,967,971)</u>	<u>(12,786,536)</u>			
Cartera de crédito, neta	<u>5,958,076</u>	<u>8,106,420</u>			
Otras cuentas por cobrar -neto- (Nota 11)	2,192,369	1,596,610			
Bienes adjudicados -neto- (Nota 12)	923,166	1,415,507			
Inversiones permanentes en acciones (Nota 13)	182,234	191			
Otros activos	<u>3</u>	<u>3</u>			
Total del activo	<u>\$ 16,834,414</u>	<u>\$ 16,108,688</u>			


* Algunas cifras se reclasificaron para efectos de presentación y comparación

Cuentas de orden (Nota 18)


	<u>2014</u>	<u>2013</u>
Avales otorgados	\$5,015,880	\$5,428,085
Compromisos crediticios	-	58,342
Bienes en administración	632	50,026
Intereses devengados no cobrados derivados de cartera vencida	1,971,038	1,865,605
Otras cuentas de registro	39,235,133	38,931,262

El monto histórico de las aportaciones al 31 de diciembre de 2014 y 2013 es de \$5,987,302.


Las veinticuatro notas adjuntas son parte integrante de estos estados financieros consolidados.



Lic. Jesús Alberto Cano Vélez
Delegado Fiduciario General



Lic. Mario Nowelo Gómez
Delegado Fiduciario



Lic. Edith Álvarez Mercado
Director de Contabilidad de
Sociedad Hipotecaria Federal, S.N.C.
Fiduciaria en FOVI


FONDO DE OPERACION Y FINANCIAMIENTO BANCARIO A LA VIVIENDA
ESTADOS DE RESULTADOS CONSOLIDADOS
DEL 1° DE ENERO AL 31 DE DICIEMBRE DE 2014 Y 2013


Miles de pesos mexicanos


(Notas 2, 3, 4 y 20)

	<u>2014</u>	<u>2013</u>
Ingresos por intereses	\$ 1,426,072	\$ 1,757,301
Gastos por intereses	<u>(4,572)</u>	<u>(273,842)</u>
Margen financiero	1,421,500	1,483,459
Estimación preventiva para riesgos crediticios	<u>(649,025)</u>	<u>(3,166,251)</u>
Margen financiero ajustado por riesgos crediticios	772,475	(1,682,792)
Comisiones y tarifas cobradas	580,633	762,041
Comisiones y tarifas pagadas	(405,929)	(328,733)
Resultado por intermediación -Neto-	<u>(1,842,269)</u>	<u>192</u>
Ingresos (egresos) totales de la operación	(895,090)	(1,249,292)
Gastos de administración y promoción	<u>(247,536)</u>	<u>(200,465)</u>
Resultado de la operación	(1,142,626)	(1,449,757)
Otros productos	643,248	2,233,218
Otros gastos	<u>(657,480)</u>	<u>(617,039)</u>
Resultado antes de participación en subsidiarias y asociadas	(1,156,858)	166,422
Participación en el resultado de subsidiarias y asociadas	<u>(141,577)</u>	<u>(32)</u>
Resultado neto	\$ <u>(1,298,435)</u>	\$ <u>166,390</u>

Las veinticuatro notas adjuntas son parte integrante de estos estados financieros consolidados.


 Lic. Jesús Alberto Cano Vélez
 Delegado Fiduciario General


 Lic. Mario Novelo Gómez
 Delegado Fiduciario


 Lic. Edith Álvarez Mercado
 Director de Contabilidad de
 Sociedad Hipotecaria Federal, S.N.C.
 Fiduciario de FOVI


FONDO DE OPERACIÓN Y FINANCIAMIENTO BANCARIO A LA VIVIENDA
ESTADOS DE VARIACIONES EN EL PATRIMONIO CONSOLIDADOS
DEL 1° DE ENERO AL 31 DE DICIEMBRE DE 2014 Y 2013


Miles de pesos mexicanos


(Notas 2, 3, 4 y 16)

	<u>Patrimonio contribuido</u>	<u>Patrimonio ganado</u>		
	<u>Aportaciones</u>	<u>Resultado de ejercicios anteriores</u>	<u>Resultado neto</u>	<u>Total del patrimonio</u>
Saldos al 1° de enero de 2013	\$ 8,369,913	\$ 3,343,311	\$ 3,071,242	\$ 14,784,466
Movimientos inherentes a las decisiones del Gobierno Federal y del Comité Técnico:				
Traspaso de resultados del ejercicio de 2012	-	3,071,242	(3,071,242)	-
Movimientos inherentes al reconocimiento de la utilidad integral:				
Resultado por valuación en inversiones permanentes en acciones	-	12,377	-	12,377
Resultado neto	-	-	166,390	166,390
Saldos al 31 de diciembre de 2013	8,369,913	6,426,930	166,390	14,963,233
Movimientos inherentes a las decisiones del Gobierno Federal y del Comité Técnico:				
Traspaso del resultado del ejercicio de 2013	-	166,390	(166,390)	-
Movimientos inherentes al reconocimiento de la utilidad integral:				
Resultado por valuación de inversiones permanentes en acciones	-	-	-	-
Resultado neto	-	-	(1,298,435)	(1,298,435)
Saldos al 31 de diciembre de 2014	\$ 8,369,913	\$ 6,593,320	\$ (1,298,435)	\$ 13,664,798

Las veinticuatro notas adjuntas son parte integrante de estos estados financieros consolidados.


 Lic. Jesús Alberto Cano Vélez
 Delegado Fiduciario General


 Lic. Mario Novelo Gómez
 Delegado Fiduciario



 Lic. Edith Álvarez Mercado
 Director de Contabilidad de
 Sociedad Hipotecaria Federal, S.N.C.
 Fiduciaria de FOVI

**FONDO DE OPERACIÓN Y FINANCIAMIENTO BANCARIO A LA VIVIENDA
ESTADOS DE CAMBIOS EN LA SITUACIÓN FINANCIERA CONSOLIDADOS
DEL 1° DE ENERO AL 31 DE DICIEMBRE DE 2014 Y 2013**


Miles de pesos mexicanos

	<u>2014</u>	<u>2013</u>
<u>Actividades de operación:</u>		
Resultado neto	\$ (1,298,435)	\$ 166,390
<u>Partidas aplicadas a resultados que no generaron o requirieron la utilización de recursos:</u>		
Resultado por valuación a valor razonable	1,833,432	(82,830)
Estimación preventiva para riesgos crediticios	649,025	3,166,251
Estimación por pérdida de valor a valor razonable en bienes adjudicados	552,433	616,261
Provisiones para obligaciones diversas	(212,075)	-
	<u>1,524,380</u>	<u>3,866,072</u>
<u>Aumento o disminución de partidas relacionadas con la operación:</u>		
Disminución en inversiones en valores	(2,720,627)	2,729,297
Disminución (aumento) en cartera de crédito	1,755,815	1,349,220
Aumento de otras cuentas por cobrar	(605,140)	(457,194)
(Aumento) disminución de otras cuentas por pagar	(470,524)	(1,812,236)
	<u>(1,099,428)</u>	<u>1,809,087</u>
<u>Actividades de financiamiento:</u>		
Disminución en préstamos interbancarios y de otros organismos	(127,039)	(5,333,547)
	<u>(127,039)</u>	<u>(5,333,547)</u>
<u>Actividades de inversión:</u>		
Aumento en bienes adjudicados	(70,046)	(206,413)
Disminución (aumento) de inversiones permanentes en acciones	(182,043)	12,413
	<u>(252,089)</u>	<u>(194,000)</u>
<u>Recursos generados por la operación</u>	<u>(1,099,428)</u>	<u>1,809,087</u>
<u>Recursos utilizados en actividades de financiamiento</u>	<u>(127,039)</u>	<u>(5,333,547)</u>
<u>Recursos utilizados en actividades de inversión</u>	<u>(252,089)</u>	<u>(194,000)</u>
Aumento en disponibilidades	45,824	147,612
Disponibilidades al principio del ejercicio	288,849	141,237
Disponibilidades al final del ejercicio	<u>\$ 334,673</u>	<u>\$ 288,849</u>

Las veinticuatro notas adjuntas son parte integrante de estos estados financieros consolidados.


Lic. Jesús Alberto Cano Vélez
Delegado Fiduciario General


Lic. Mario Noyelo Gómez
Delegado Fiduciario


Lic. Edith Álvarez Mercado
Director de Contabilidad de
Sociedad Hipotecaria Federal, S.N.C.
Fiduciario de FOVI

FONDO DE OPERACIÓN Y FINANCIAMIENTO
BANCARIO A LA VIVIENDA Y SUS FIDEICOMISOS DE CARTERA

NOTAS A LOS ESTADOS FINANCIEROS CONSOLIDADOS
31 DE DICIEMBRE DE 2014 Y 2013

(Cifras en miles de pesos a menos que se indique diferente)

NOTA 1. ANTECEDENTES Y ACTIVIDADES

a) Antecedentes

El 10 de abril de 1963, el Gobierno Federal a través de la Secretaría de Hacienda y Crédito Público (SHCP) constituyó en Banco de México, S.A. (actualmente Banco de México) el Fondo de Operación y Descuento Bancario a la Vivienda (actualmente Fondo de Operación y Financiamiento Bancario a la Vivienda - FOVI).

A partir del 26 de febrero de 2002, Sociedad Hipotecaria Federal, Sociedad Nacional de Crédito, Institución de Banca de Desarrollo (SHF) inició operaciones y en términos del Segundo Transitorio del Decreto por el que se expide la Ley Orgánica de Sociedad Hipotecaria Federal, publicado en el Diario Oficial de la Federación el 11 de octubre de 2001, SHF se constituyó como fiduciario del FOVI (en sustitución del Banco de México), por lo que SHF tiene a su cargo la administración del Fondo.

En cumplimiento del artículo séptimo transitorio de la Ley Orgánica de SHF, todo el personal que prestaba un servicio personal subordinado a BANXICO, en su carácter de fiduciario en FOVI, así como los funcionarios que desempeñaban algún cargo en FOVI, pasaron a formar parte del personal al servicio de SHF, conservando las remuneraciones y prestaciones de las cuales gozaban.

En términos de lo dispuesto en el Segundo Transitorio del Decreto por el que se expide la Ley Orgánica de SHF, el cual en términos del Primero Transitorio del citado Decreto entró en vigor al día siguiente al de su publicación en el mencionado Diario Oficial, el Gobierno Federal, por conducto de la SHCP garantiza las obligaciones del FOVI derivadas de operaciones de financiamiento contraídas con anterioridad a la entrada en vigor del referido Decreto. Asimismo, el Gobierno Federal otorga garantías adicionales al mencionado Fondo, para la continuación de sus programas de garantía en operación, hasta por seis mil millones de unidades de inversión, a fin de que dicho Fondo pueda absorber pérdidas extraordinarias que, en su caso, llegaren a presentarse por una cantidad que exceda a la de las reservas, mismas que no podrán ser retiradas, debiendo destinarse a cubrir en todo momento las contingencias que respalden tales programas. Al efecto FOVI deberá mantener informada a la SHCP de la evolución de las mencionadas reservas.

b) Actividades

FOVI tiene entre sus fines el otorgar con cargo al patrimonio del Fideicomiso, apoyos financieros a las entidades financieras a que se refiere el artículo 29 de la Ley Orgánica de SHF, mediante aperturas de crédito o garantías destinadas al financiamiento de la construcción, adquisición y mejora de vivienda y locales con servicios, así como de actividades para el desarrollo del mercado de la misma y de los servicios de apoyo necesarios para su uso.

A partir del inicio de operaciones de SHF, ésta asume las labores de otorgamiento de nuevos créditos y garantías para apoyar el desarrollo y crecimiento del sector, por lo que a la fecha FOVI se ha enfocado principalmente en la realización de las actividades y funciones sustantivas tanto operativas como financieras que se relacionan con la operación y administración del fideicomiso.

En términos de lo señalado en el Programa Institucional del Fondo de Operación y Financiamiento Bancario a la Vivienda 2013-2018, publicado en el Diario Oficial de la Federación el 7 de mayo de 2014, mismo que contiene dos objetivos institucionales con diversas estrategias y líneas de acción, mismos que responden a la naturaleza de operación actual del FOVI, la cual está orientada principalmente a continuar la recuperación de su cartera crediticia, con un énfasis particular en las carteras que forman parte de los fideicomisos respecto de los cuales FOVI es titular de derechos fideicomisarios por virtud de una dación en pago, así como administrar y honrar sus garantías otorgadas vigentes; procurando que su operación se de en un entorno de sustentabilidad financiera.

Por otra parte, el programa institucional contempla también un manejo adecuado y eficiente de riesgos y la consolidación de su eficiencia operativa en un entorno de mayor regulación como resultado de distintas disposiciones que alinearán el cumplimiento normativo que tendrá que enfrentar FOVI al requerido a los bancos en materia de Gestión de Riesgo, Requerimientos de Capital, Calificación de Cartera y Gobierno Corporativo. En términos de lo señalado en el subapartado "1.1 Situación Operativa", del apartado "I. DIAGNOSTICO" el mencionado Programa Institucional del FOVI, entre las actividades y funciones que se desempeñan en FOVI, destacan:

“ ...

- **Recuperación de Cartera.-** Esta función sustantiva para el FOVI consiste en la recuperación del crédito directo otorgado. Dentro de su respectivo marco normativo y a raíz de la crisis hipotecaria, el FOVI se vio en la necesidad de volver a otorgar crédito a través de líneas a diversos intermediarios financieros que presentaron en esos años problemas de liquidez. Actualmente, el FOVI no contempla más otorgamiento de crédito directo, por lo que una de sus actividades sustanciales seguirá siendo la cobranza de sus créditos.
- **Garantía Saldo Final.-** Otra actividad sustantiva es la administración de la Garantía de Saldo Final, la cual consiste en que el FOVI cubrirá el saldo insoluto remanente al final del plazo del crédito, originado por posibles desfases entre los pagos, indexados al crecimiento del salario mínimo, y la tasa de interés (refinanciamiento de crédito).
- **Cobertura Salarios Mínimos UDIS(1).-** Esta cobertura tiene por objetivo reducir el riesgo sistémico en el otorgamiento de cartera en UDIS ante posibles caídas del salario mínimo en términos reales, lo cual permite que los acreditados paguen en salarios mínimos una hipoteca originada en UDIS. Para ello, el FOVI ha venido operando esquemas de cobertura para dicha contingencia a partir de las primas pagadas por los acreditados.
- **Pago de Pasivos.-** Al cierre de 2013, el FOVI ya ha liquidado sus principales pasivos financieros, concluyéndose con el servicio de la deuda al cierre de 2014. A partir de 2015 la totalidad de la recuperación de su cartera se constituirá en liquidez del Fideicomiso.
- **Activos recibidos en dación en pago.-** Derivado de los problemas que enfrentaron algunas Sofoles y Sofomes Hipotecarias, entre 2008 y 2012, FOVI recibió en dación en pago derechos fideicomisarios en estructuras con activos individuales y comerciales, cuya gestión está actualmente a cargo de administradores profesionales.”

“1 Actualmente la cobertura Swap SM UDIS es aplicable tanto a la cartera en Udis generada por FOVI de 1994 a 2001, así como a la originada por SHF de 2002 a 2012. Actualmente SHF ya no origina este tipo de créditos.”

NOTA 2. BASES DE CONSOLIDACIÓN

Los estados financieros consolidados que se acompañan incluyen las cifras de FOVI y de sus fideicomisos de cartera en administración al 31 de diciembre de 2014 y 2013. A continuación se detallan los fideicomisos de cartera en administración que se consolidan:

<u>Fideicomiso</u>	<u>Porcentaje de participación</u>		<u>Moneda funcional</u>
	<u>2014</u>	<u>2013</u>	
	<u>%</u>	<u>%</u>	
Fideicomiso HSBC 262323	29.04	29.64	Pesos mexicanos
Fideicomiso HSBC 262757	30.46	28.46	Pesos mexicanos
Fideicomiso HSBC 304557	65.39	45.40	Pesos mexicanos
Fideicomiso INVEX1301 PATRIMONIO A	40.52	42.68	Pesos mexicanos
Fideicomiso INVEX1301 PATRIMONIO B	18.08	19.36	Pesos mexicanos
Fideicomiso HSBC 258040 PATRIMONIO A	100.00	100.00	Pesos mexicanos
Fideicomiso HSBC 257540	100.00	100.00	Pesos mexicanos

Todos los saldos y transacciones importantes entre los fideicomisos de cartera en administración y FOVI han sido eliminados.

Derivado de los convenios de reconocimiento de adeudo y dación en pago firmados en 2009, 2010 y 2012, que se detallan más adelante, FOVI presenta inicialmente dentro de su posición de inversiones permanentes en acciones los derechos fideicomisarios de los fideicomisos identificados como F/262323, F/262757, F/304557, F/1301 patrimonio A y patrimonio B, F/258040 y F/257540 (fideicomisos de cartera en administración), de los cuales FOVI tiene la intención de mantenerlos por un plazo indefinido y representan para FOVI derechos patrimoniales sobre los fideicomisos, los cuales se eliminan a través del proceso de consolidación.

De acuerdo con lo establecido en los contratos celebrados con los fideicomisos correspondientes, FOVI cuenta con un control conjunto compartido con SHF. Ambas entidades recibieron derechos fideicomisarios en pago de los adeudos que tenía con ciertos Intermediarios Financieros.

Convenios de reconocimiento de adeudo y dación en pago de cartera

1. Con fecha 22 de diciembre de 2009, se firmó el convenio de reconocimiento de adeudo y dación en pago entre SHF en su propio carácter y en su calidad de fiduciario de FOVI, con un intermediario financiero, a través del cual se acordó el pago de la deuda a favor de SHF y FOVI mediante dación de los derechos fideicomisarios del fideicomiso identificado como Fideicomiso HSBC 262323.
2. El 24 de noviembre de 2010, se firmó el convenio de reconocimiento de adeudo y dación en pago entre SHF en su propio carácter y en su calidad de fiduciario del FOVI, con otro intermediario financiero, a través del cual se acordó el pago total de la deuda en favor de SHF y FOVI mediante la cesión en concepto de dación en pago de la totalidad de los derechos fideicomisarios del fideicomiso identificado como Fideicomiso HSBC 262757.

3. El 21 de mayo de 2012, se firmó el convenio de reconocimiento de adeudo y dación en pago entre SHF en su propio carácter y en su calidad de fiduciario del FOVI, con un intermediario financiero, a través del cual se acordó el pago de la deuda a favor de SHF y FOVI mediante dación en pago de los derechos fideicomisarios del fideicomiso identificado como Fideicomiso HSBC 304557.
4. El 20 de julio de 2012 se celebró el convenio de reconocimiento de adeudo y dación en pago entre SHF en su calidad de fiduciario del FOVI, con un intermediario financiero, a través del cual se acordó el pago de la deuda a favor del FOVI mediante dación en pago de los derechos fideicomisarios del fideicomiso identificado como Fideicomiso INVEX 1301 patrimonio A y patrimonio B.
5. El 21 de mayo de 2012 se firmó el convenio de reconocimiento de adeudo y dación en pago entre SHF en su calidad de fiduciario de FOVI, con un intermediario financiero, a través del cual se acordó el pago de la deuda a favor de FOVI mediante dación en pago de los derechos fideicomisarios del fideicomiso identificado como Fideicomiso HSBC 258040 patrimonio A.
6. El 1° de junio de 2012, se firmó el convenio de reconocimiento de adeudo y dación en pago entre SHF en su calidad de fiduciario de FOVI, con un intermediario financiero, a través del cual se acordó el pago de la deuda a favor de FOVI mediante dación en pago de los derechos fideicomisarios del fideicomiso identificado como Fideicomiso HSBC 257540.

Derivado de estos convenios, FOVI dio de baja del balance general la cartera de créditos y la estimación preventiva para riesgos crediticios que tenía constituida con dichos intermediarios, y reconoció los activos recibidos en dación en pago correspondientes a los derechos fideicomisarios transmitidos, los cuales de acuerdo con el criterio contable descrito en el último párrafo del inciso k) de la Nota 4, fueron reclasificados como inversión permanente en acciones de asociadas debido a que FOVI tiene la intención de mantenerlas por un plazo indefinido, y fueron eliminados en consecuencia mediante consolidación proporcional de los activos y pasivos registrados en el fideicomiso.

A continuación se detallan los principales rubros que se vieron afectados por la consolidación de los estados financieros de los fideicomisos de cartera en administración al 31 de diciembre de 2014 y 2013:

2014

<u>Activo</u>	<u>FOVI Individual</u>	<u>Fideicomisos de cartera</u>	<u>Eliminaciones</u>	<u>FOVI consolidado</u>
Disponibilidades e inversiones en valores	\$ 6,217,760	\$ 735,114	\$ -	\$ 6,952,874
Operaciones con instrumentos financieros derivados (Deudor)	625,692	-	-	625,692
Cartera de crédito vigente	6,544,985	3,972,824	-	10,517,809
Cartera de crédito vencida	3,086,895	4,321,343	-	7,408,238
Estimación preventiva para riesgos crediticios	(9,133,070)	(2,834,901)	-	(11,967,971)
Otras cuentas por cobrar, neto	121,240	2,071,129	-	2,192,369
Bienes adjudicados, neto	4,352	918,814	-	923,166
Inversiones permanentes en acciones	8,532,536	-	(8,350,302)	182,234
Otros activos	3	-	-	3
	<u>\$ 16,000,393</u>	<u>\$ 9,184,323</u>	<u>\$(8,350,302)</u>	<u>\$ 16,834,414</u>

Pasivo y patrimonio

Préstamos interbancarios y de otros Organismos	\$ -	\$ 5,294	\$ -	\$ 5,294
Operaciones con instrumentos financieros derivados (Acreedor)	2,112,848	-	-	2,112,848
Otras cuentas por pagar	222,747	828,727	-	1,051,474
Patrimonio excepto resultado del Ejercicio	14,963,233	8,354,661	(8,354,661)	14,963,233
Resultado del ejercicio	(1,298,435)	(4,359)	4,359	(1,298,435)
	<u>\$ 16,000,393</u>	<u>\$ 9,184,323</u>	<u>\$(8,350,302)</u>	<u>\$ 16,834,414</u>

<u>Resultados</u>	<u>FOVI Individual</u>	<u>Fideicomisos de cartera</u>	<u>Eliminaciones</u>	<u>FOVI consolidado</u>
Margen Financiero	\$ 764,512	656,988	-	1,421,500
Estimación preventiva para riesgos crediticios	(315,439)	(333,586)	-	(649,025)
Comisiones y tarifas cobradas	296,236	284,397	-	580,633
Comisiones y tarifas pagadas	(169,503)	(236,426)	-	(405,929)
Resultado por intermediación	(1,842,269)	-	-	(1,842,269)
Gastos de administración y promoción	(204,280)	(43,256)	-	(247,536)
Otros productos	334,130	309,118	-	643,248
Otros gastos	(15,886)	(641,594)	-	(657,480)
Participación en el resultado asociadas no consolidadas	(145,936)	-	4,359	(141,577)
	<u>\$(1,298,435)</u>	<u>\$ (4,359)</u>	<u>\$ 4,359</u>	<u>\$(1,298,435)</u>

2013

<u>Activo</u>	<u>Fideicomisos</u>			
	<u>FOVI</u>	<u>de cartera</u>	<u>Eliminaciones</u>	<u>FOVI</u>
Disponibilidades e inversiones en valores	\$ 3,505,226	\$ 636,629	\$ -	\$ 4,141,855
Operaciones con instrumentos financieros derivados (Deudor)	848,102	-	-	848,102
Cartera de crédito vigente	6,087,536	4,709,005	-	10,796,541
Cartera de crédito vencida	4,762,373	5,334,042	-	10,096,415
Estimación preventiva para riesgos crediticios	(9,211,041)	(3,575,495)	-	(12,786,536)
Otras cuentas por cobrar, neto	51,490	1,545,120	-	1,596,610
Bienes adjudicados, neto	10,469	1,405,038	-	1,415,507
Inversiones permanentes en acciones	9,691,891	-	(9,691,700)	191
Otros activos	<u>3</u>	<u>-</u>	<u>-</u>	<u>3</u>
	<u>\$15,746,049</u>	<u>\$10,054,339</u>	<u>\$(9,691,700)</u>	<u>\$16,108,688</u>

Pasivo y patrimonio

Préstamos interbancarios y de otros organismos	\$ 128,646	\$ 3,686	\$ -	\$ 132,332
Operaciones con instrumentos financieros derivados (Acreedor)	457,258	-	-	457,258
Otras cuentas por pagar	196,912	358,953	-	555,865
Patrimonio excepto resultado del ejercicio	14,796,843	9,715,311	(9,715,311)	14,796,843
Resultado del ejercicio	<u>166,390</u>	<u>(23,611)</u>	<u>23,611</u>	<u>166,390</u>
	<u>\$15,746,049</u>	<u>\$10,054,339</u>	<u>\$(9,691,700)</u>	<u>\$16,108,688</u>

<u>Resultados</u>	<u>FOVI individual</u>	<u>Fideicomisos de cartera</u>	<u>Reclasificación</u>	<u>Eliminaciones</u>	<u>FOVI Consolidado</u>
Margen financiero	\$ 750,745	\$ 732,714	\$ -	\$ -	\$ 1,483,459
Estimación preventiva para riesgos crediticios	(2,700,092)	(466,159)	-	-	(3,166,251)
Comisiones y tarifas cobradas	445,461	316,580	-	-	762,041
Comisiones y tarifas pagadas	(73,123)	(255,610)	-	-	(328,733)
Resultado por intermediación	192	-	-	-	192
Gastos de administración y promoción	(176,793)	(23,672)	-	-	(200,465)
Otros productos	5,198	261,866	\$ 1,966,154	-	2,233,218
Otros gastos	(27,709)	(589,330)	-	-	(617,039)
Participación en el resultado de asociadas no consolidadas	<u>1,942,511</u>	<u>-</u>	<u>(1,966,154)</u>	<u>\$ 23,611</u>	<u>(32)</u>
	<u>\$ 166,390</u>	<u>\$(23,611)</u>	<u>\$ -</u>	<u>\$ 23,611</u>	<u>\$ 166,390</u>

En los estados financieros consolidados del ejercicio del 2013 se reclasificó un importe por \$1,966,154 del rubro de "Participación en el resultado de subsidiarias y asociadas no consolidadas" a "Otros productos" con motivo de registrar la diferencia por \$1,995,055 entre el valor de la cartera neta de reservas que tenía FOVI a cargo de algunos Intermediarios Financieros financiados por el propio FOVI y el valor de los derechos fideicomisarios recibidos (daciones en pago), que se tenían registrados en acreedores diversos al 31 de diciembre de 2012, así como, otros movimientos netos por \$ 28,901 por ajustes después de la dación en pago originados por altas y bajas de los activos depositados en los fideicomisos. Lo anterior, con el objeto de atender una observación realizada por la Comisión Nacional Bancaria y de Valores, a efecto de cumplir cabalmente con la NIF B-8 "Consolidación".

Esta reclasificación no tuvo efectos ni modificó, el balance general consolidado al 31 de diciembre de 2013, el estado de variaciones en el patrimonio contable y el estado de cambios en la situación financiera que le son relativos por el ejercicio terminado en dicha fecha; y tampoco modificó el resultado consolidado de la operación del FOVI, ni el resultado consolidado neto del ejercicio. Por lo que a solicitud de la CNBV, el 13 de agosto del 2014 se reemitió estados financieros dictaminados, únicamente para reflejar este cambio en el estado de resultados consolidado del 1° de enero al 31 de diciembre de 2013.

NOTA 3. BASES DE PREPARACIÓN DE LA INFORMACIÓN FINANCIERA

Los estados financieros consolidados al 31 de diciembre de 2014 y 2013, que se acompañan, han sido preparados cumpliendo con las bases y prácticas contables establecidas por la Comisión Nacional Bancaria y de Valores (CNBV) a través de las "Disposiciones de carácter general en materia de contabilidad, aplicables a los Fideicomisos Públicos a que se refiere la fracción IV del artículo 3 de la Ley de la Comisión Nacional Bancaria y de Valores" (Disposiciones).

La contabilidad de los Fideicomisos Públicos se ajustará a la estructura básica que, para la aplicación de las Normas de Información Financiera (NIF), definió el Consejo Mexicano de Normas de Información Financiera, A.C. (CINIF), en la NIF A-1 "Estructura de las normas de información financiera".

En tal virtud, los fideicomisos públicos considerarán en primera instancia las normas contenidas en la Serie NIF A "Marco conceptual", así como lo establecido en el criterio A-4 "Aplicación supletoria a los criterios de contabilidad".

De tal forma, las entidades observarán los lineamientos contables de las NIF, excepto cuando a juicio de la CNBV sea necesario aplicar una normatividad o un criterio de contabilidad específico, tomando en consideración que las entidades realizan operaciones especializadas.

La normatividad de la CNBV a que se refiere el párrafo anterior, será a nivel de normas de reconocimiento, valuación, presentación y en su caso revelación, aplicables a rubros específicos dentro de los estados financieros de las entidades, así como de las aplicables a su elaboración.

No procederá la aplicación de criterios de contabilidad, ni del concepto de supletoriedad, en el caso de operaciones que por legislación expresa no estén permitidas o estén prohibidas, o bien, no estén expresamente autorizadas a las entidades.

Para efectos de los criterios de contabilidad de los Fideicomisos Públicos, el proceso de supletoriedad aplica cuando en la ausencia de normas contables expresas emitidas por la CNBV en lo particular, y del CINIF en lo general, estas son cubiertas por un conjunto formal y reconocido de normas.

A falta de un criterio de contabilidad específico de la CNBV para los Fideicomisos Públicos se aplicarán las bases para supletoriedad previstas en la NIF A-8, en conjunto con lo previsto en las disposiciones del presente criterio.

De conformidad con los Criterios Contables de los Fideicomisos Públicos, sólo en caso de que las NIIF a que se refiere la NIF A-8, no den solución al reconocimiento contable, se podrá optar por una norma supletoria que pertenezca a cualquier otro esquema normativo, siempre que cumpla con todos los requisitos señalados en la citada NIF A-8 para una norma supletoria, en el siguiente orden: los Principios de Contabilidad Generalmente Aceptados (PCGA) definitivos, aplicables en los Estados Unidos de América tanto las fuentes oficiales (authoritative) como no oficiales (nonauthoritative) conforme a lo establecido en el Tópico 105 de la Codificación (Codification) del Consejo de Normas de Contabilidad Financiera (Financial Accounting Standards Board, FASB), emitidos por el Financial Accounting Standards Board o, en su caso, cualquier norma de contabilidad que forme parte de un conjunto de normas formal y reconocido.

Las fuentes oficiales a que se refiere el párrafo anterior son la Codificación, las reglas o interpretaciones de la Comisión de Valores (Securities and Exchange Commission, SEC), los boletines contables del equipo de trabajo de la SEC (Staff Accounting Bulletins), y posturas de la SEC acerca de los Consensos de la Junta sobre Aspectos Emergentes del FASB (FASB Emerging Issues Task Force, EITF).

Las fuentes no oficiales corresponden a las prácticas ampliamente reconocidas y preponderantes ya sea de manera generalizada o en una industria específica, las declaraciones de conceptos del FASB (FASB Concepts Statements), documentos del Instituto Americano de Contadores Públicos Certificados (American Institute of Certified Public Accountants, AICPA, Issues Papers), pronunciamientos de asociaciones profesionales o agencias regulatorias, y preguntas y respuestas del Servicio de Información Técnico incluidas en las ayudas prácticas-técnicas del AICPA (Technical Information Service Inquiries and Replies included in AICPA Technical Practice Aids).

De acuerdo con el criterio contable A-4 "Aplicación supletoria a los criterios de contabilidad", cuando FOVI utilice una norma supletoria debe comunicar a la Comisión la norma contable que se hubiere adoptado, así como su base de aplicación y la fuente utilizada. Adicionalmente, se debe revelar este hecho en notas a los estados financieros, además de información tal como una breve descripción de la transacción, transformación interna o evento que motivó la utilización de la norma supletoria; la identificación de la norma supletoria, organismo que la emite, y fecha de vigencia; la fecha en que inició la supletoriedad, así como el periodo en el que la norma utilizada inicialmente como supletoria se haya sustituido por otra norma supletoria conforme a lo establecido en la NIF A-8; así como se deberá cuantificar el impacto en los estados financieros.

Adicionalmente a lo establecido en la referida NIF A-8, las normas que se apliquen supletoriamente deberán cumplir con lo siguiente:

- a) No podrán aplicarse de manera anticipada;
- b) No deben contravenir con la filosofía y los conceptos generales establecidos en los criterios de contabilidad para Entidades de Fomento e Infonacot;
- c) No será aplicable el proceso de supletoriedad que, en su caso, se encuentre previsto dentro de cada una de las normas utilizadas supletoriamente, excepto cuando dicha supletoriedad cumpla con los incisos anteriores y se cuente con la autorización de esta CNBV, y
- d) serán sustituidas las normas que hayan sido aplicadas en el proceso de supletoriedad, al momento de que se emita un criterio de contabilidad específico por parte de la CNBV o una NIF, sobre el tema en el que se aplicó dicho proceso.

Autorización de estados financieros

Los estados financieros de 2014 adjuntos y sus notas fueron autorizados para su emisión el 24 de febrero de 2015, por los funcionarios que los suscriben.

Los estados financieros adjuntos están sujetos a la posible revisión de la Comisión, que cuenta con la facultad de ordenar las modificaciones que considere pertinentes.

NOTA 4. RESUMEN DE POLÍTICAS DE CONTABILIDAD SIGNIFICATIVAS

El 1 de diciembre del 2014, la CNBV emitió las “Disposiciones de carácter general aplicables a los Organismos de Fomento y Entidades de Fomento (nuevas Disposiciones), los cuales en su mayoría son iguales a las Disposiciones aplicables para las Instituciones de Crédito emitidas por la CNBV y que de manera prudencial FOVI ya había adoptado, situación por la cual, la aplicación de las nuevas Disposiciones para FOVI no tendrán impactos significativos en su información financiera.

A continuación se resumen las políticas de contabilidad más significativas las cuales han sido aplicadas consistentemente en los ejercicios que se presentan, a menos que se especifique lo contrario.

A continuación se resumen las bases de contabilidad más significativas:

a. Consolidación

Todos los saldos y transacciones de importancia realizadas entre las entidades consolidadas han sido eliminados para efectos de consolidación. La consolidación se efectuó con base en los estados financieros de las subsidiarias y los fideicomisos de cartera en administración.

b. Moneda de registro, funcional y de informe

Debido a que tanto la moneda de registro, como la funcional y la de reporte es el peso mexicano, no fue necesario realizar ningún proceso de conversión.

c. Efectos de la inflación en la información financiera

A partir del 1° de enero de 2008, entró en vigor la NIF B-10 denominada “Efectos de la Inflación”. La NIF señala el ambiente económico en el que debe operar una entidad, el cual, puede ser: inflacionario o no inflacionario.

Ambiente económico inflacionario.

Para efectos de esta norma, se considera que el entorno es inflacionario cuando la inflación acumulada de los tres ejercicios anuales anteriores, es igual o superior que el 26% (promedio anual de 8%) y, además, de acuerdo con los pronósticos económicos de los organismos oficiales, se espera una tendencia en ese mismo sentido.

Ambiente económico no inflacionario.

Para efectos de esta norma, se considera que el entorno económico es no inflacionario, cuando la inflación acumulada de los tres ejercicios anuales anteriores, es menor que el 26% y además, de acuerdo con los pronósticos económicos de los organismos oficiales, se identifica una tendencia en ese mismo sentido: inflación baja.

En apego a esta disposición, a partir del 1° de enero del 2008, se opera en un entorno económico no inflacionario; en consecuencia, no se deben reconocer en los estados financieros los efectos de la inflación del período, debido a que la inflación acumulada de los tres ejercicios anuales anteriores fue menor al 26%.

Con base en lo anterior, los estados financieros correspondientes a los ejercicios de 2014 y 2013, presentan en sus activos, pasivos y patrimonio contable, solamente los efectos de reexpresión determinados hasta el 31 de diciembre de 2007. Dichos efectos se darán de baja en la misma fecha y con el mismo procedimiento, con los que se dan de baja los activos, pasivos, o componentes del patrimonio contable a los que pertenecen tales efectos.

Por tal razón y sin que se especifique en cada rubro contable de estas notas, se debe dar por entendido, que las cifras presentadas incluyen los efectos de la actualización derivado de su reexpresión hasta el 31 de diciembre de 2007.

En los ejercicios que concluyeron el 31 de diciembre de 2013, 2012 y 2011, para el reconocimiento de los efectos de la inflación en la información financiera, se aplicó un factor de inflación resultante del valor de la UDI. El factor anual de inflación para dichos ejercicios fueron los siguientes:

<u>Ejercicio</u>	<u>Valor UDI</u>	<u>Inflación anual</u>
2010	4.526308	
2011	4.691316	3.65%
2012	4.874624	3.91%
2013	5.058731	3.78%

Inflación acumulada en los últimos 3 ejercicios 11.76%

Entorno económico aplicable en el ejercicio de 2014.

En los ejercicios que concluyeron el 31 de diciembre de 2014, 2013 y 2012, el factor anual resultante del valor de la UDI, fue como sigue:

<u>Ejercicio</u>	<u>Valor UDI</u>	<u>Inflación anual</u>
2011	4.691316	
2012	4.874624	3.91%
2013	5.058731	3.78%
2014	5.270368	4.18%

Inflación acumulada en los últimos 3 ejercicios 12.34%

Cambio de un entorno económico no inflacionario a uno inflacionario.

Ante la confirmación de cambio de entorno económico no inflacionario a uno inflacionario, la entidad debe reconocer los efectos de la inflación en la información financiera mediante aplicación retrospectiva (*Es el reconocimiento del efecto de un cambio contable o de la corrección de un error, en periodos anteriores a la fecha en que esto ocurre*).

Considerando el entorno económico aplicable en el ejercicio de 2014, FOVI durante el ejercicio de 2015, continuará en un entorno económico no inflacionario; en consecuencia no reconocerá en sus estados financieros, los efectos de la inflación del período

d. Disponibilidades

Las disponibilidades se registran y se valúan a su valor nominal. Los rendimientos que generan las disponibilidades se reconocen en resultados conforme se devengan.

e. Inversiones en valores

Las inversiones en valores incluyen inversiones en valores gubernamentales, títulos bancarios, inversiones de renta fija y de renta variable, y se clasifican de acuerdo con la intención de uso, que FOVI les asigna al momento de su adquisición en "títulos para negociar", o "títulos conservados a vencimiento" o "títulos recibidos en reporto". Inicialmente se registran a su valor razonable el cual incluye, en su caso, el descuento o sobreprecio. Los costos de transacción por la adquisición de los títulos para negociar se reconocen en los resultados del ejercicio, y los que corresponden a títulos disponibles para la venta y conservados a vencimiento se reconocen como parte de la inversión. Los intereses se reconocen en el estado de resultados conforme se devengan.

Los valores e instrumentos financieros que forman parte del portafolio de inversión, se valúan utilizando precios actualizados para valuación proporcionados por especialistas en el cálculo y suministro de precios para valuar carteras de valores autorizados por la Comisión, denominados "proveedores de precios".

Los títulos para negociar se valúan a su valor razonable, el cual se asemeja a su valor de mercado, con base en los precios de mercado dados a conocer por el proveedor de precios. El valor razonable es la cantidad por la que puede intercambiarse un instrumento financiero, entre partes interesadas y dispuestas, en una transacción libre de influencias. Los ajustes resultantes de las valuaciones de estas categorías se llevan directamente contra los resultados del ejercicio o en el patrimonio de FOVI por los títulos para negociar.

Los efectos de valuación son temporales y sujetos a condiciones del mercado y representan utilidades o pérdidas no realizadas, las cuales se materializan a la fecha de venta o vencimiento del instrumento.

Los títulos conservados a vencimiento se valúan a su costo amortizado, es decir, el valor razonable afectado por los intereses devengados que incluyen la amortización del premio o descuento y los costos de transacción que, en su caso, hubieran sido reconocidos.

Al cierre del ejercicio FOVI evalúa si existe evidencia objetiva de que un título está deteriorado considerando, entre otros, los siguientes aspectos: dificultades financieras significativas del emisor del título; probabilidad de que el emisor sea declarado en concurso mercantil u otra reorganización financiera; incumplimiento de las cláusulas contractuales, la desaparición de un mercado activo para el título debido a dificultades financieras, o la existencia de una disminución medible en los flujos de efectivo futuros estimados.

f. En las operaciones de reporto

En las operaciones de reporto, se pacta la recepción temporal de títulos de crédito específicos de mercado de dinero autorizados para tal efecto, teniendo como contraprestación el cobro de un premio. Los resultados de estas operaciones se integran por los premios cobrados provenientes de los vencimientos de las operaciones de compra en reporto.

El reconocimiento del premio se efectúa con base en el valor presente del precio al vencimiento de la operación, afectando la valuación de los títulos objeto de la misma, así como los resultados del ejercicio. El valor presente del precio al vencimiento se obtiene descontando a dicho precio, la tasa de rendimiento obtenida, considerando el valor razonable que corresponda a títulos de la misma especie de aquéllos objeto del reporto, cuyo término sea equivalente al plazo restante de la misma operación.

Por otra parte, no se pueden efectuar transferencias entre las categorías de los títulos, excepto cuando dicha transferencia se realice de la categoría de títulos conservados a vencimiento hacia disponibles para la venta, siempre y cuando no se cuente con la intención de mantenerlos hasta el vencimiento. El resultado por valuación correspondiente a la fecha de transferencia, en caso de efectuar la transferencia se debe reconocer en el patrimonio. Se entiende como resultado por valuación, a la diferencia que resulte de comparar el valor en libros con el valor razonable a la fecha en que se lleve a cabo la transferencia.

g. Operaciones con Instrumentos Financieros Derivados (IFD)

Todas las operaciones con IFD se reconocen en el balance general como activos o pasivos, dependiendo de los derechos y/u obligaciones especificados en las confirmaciones de términos pactadas entre las partes involucradas. Estos instrumentos se registran inicialmente a su valor razonable, el cual corresponde al precio pactado en la operación y se valúan y clasifican de acuerdo con su intención de uso, que establece la Administración. Los costos de transacción que sean directamente atribuibles a la adquisición del derivado serán reconocidos directamente en resultados en el rubro "Resultado por intermediación".

Posteriormente, todos los IFD, distintos a aquellos que formen parte de una relación de cobertura, se valúan a valor razonable, sin deducir los costos de transacción en los que se pudiera incurrir en la venta u otro tipo de disposición, reconociendo dicho efecto de valuación en los resultados del periodo. En el momento en que un IFD de cobertura deje de cumplir las condiciones establecidas para la contabilidad de coberturas, se valúa a su valor razonable.

Los efectos de valuación se reconocen en el estado de resultados en el rubro "Resultado por intermediación", excepto en los casos en que la Administración los designe como coberturas de flujo de efectivo. Adicionalmente, en el rubro "Resultado por intermediación" se reconoce el resultado de compra-venta que se genera al momento de la enajenación de un IFD, y la pérdida por deterioro en los activos financieros provenientes de los derechos establecidos en los IFD, así como el efecto por reversión.

Los IFD con fines de negociación consisten en la posición que asume FOVI como participante en el mercado, sin el propósito de cubrir posiciones propias en riesgo.

En el cálculo de los valores razonables de los IFD se utilizan curvas de tasas de interés producidas por el proveedor de precios.

Los efectos de valuación son temporales y sujetos a las condiciones del mercado, y representan utilidades o pérdidas no realizadas, las cuales se materializarán a la fecha de venta o de vencimiento del instrumento.

Respecto a los IFD no cotizados en mercados o bolsas reconocidos, se considera que han expirado los derechos y obligaciones relativos a los mismos cuando llegan al vencimiento; se ejercen los derechos por alguna de las partes, o bien, se ejercen dichos derechos de manera anticipada por las partes de acuerdo con las condiciones establecidas en el mismo y se liquidan las contraprestaciones pactadas.

Las cuentas de margen representan cuentas individualizadas en donde FOVI deposita activos financieros destinados a procurar el cumplimiento de las obligaciones correspondientes a los IFD celebrados en estos, con el fin de mitigar el riesgo de incumplimiento. El monto de los depósitos corresponde al margen inicial y a las aportaciones o retiros posteriores que se efectúan durante la vigencia del contrato a la cámara de compensación con motivo de las fluctuaciones en los precios de los IFD, y se registran en un rubro específico en el balance general y los rendimientos que generan se reconocen en los resultados conforme se devengan.

Con base en las categorías antes descritas, las transacciones con IFD de FOVI se registran como se indica a continuación:

Swaps

Los swaps de tasas de interés son contratos mediante los cuales se establece la obligación bilateral de intercambiar durante un período determinado, una serie de flujos calculados sobre un monto nocional, denominado en una misma moneda, pero referidos a distintas tasas de interés. Tanto al inicio como al final del contrato, no existe intercambio de flujos parciales ni totales sobre el monto nocional y generalmente, en este tipo de contratos una parte recibe una tasa de interés fija (pudiendo en algunos casos ser una tasa variable) y la otra recibe una tasa variable.

Los swaps de divisas son contratos mediante los cuales se establece la obligación bilateral de intercambiar durante un período determinado, una serie de flujos sobre un monto nocional denominado en divisas distintas para cada una de las partes, los cuales a su vez están referidos a distintas tasas de interés. En algunos casos, además de intercambiar flujos de tasas de interés en distintas divisas se puede pactar el intercambio de flujos sobre el monto nocional durante la vigencia del contrato.

Los swaps de índices son contratos mediante los cuales se establece la obligación bilateral de intercambiar durante un período de tiempo determinado, una serie de flujos sobre un monto nocional referido a un índice para cada una de las partes, o bien a un índice para una parte y una tasa de interés (fija o variable) para la contraparte.

En el cálculo de los valores razonables de los IFD se utilizan curvas de tasas de interés producidas por el proveedor de precios.

En el caso de créditos hipotecarios denominados en UDI, FOVI ha pactado con los beneficiarios del Programa Cobertura Salarios Mínimos-UDI el intercambio mensual de flujos de efectivo en el que FOVI paga la parte de la mensualidad del crédito (en UDI) que exceda del pago mensual fijado en relación con el salario mínimo mensual, a cambio de un pago adicional fijo en UDI por parte del acreditado.

Con lo anterior, el acreditado evita el riesgo de pagar incrementos en el valor de la UDI que excedan a los incrementos salariales.

Los recursos obtenidos por los intercambios mensuales de flujos que resultan a favor de FOVI, se invierten en valores gubernamentales y se registran en las inversiones en valores como restringidas, con el propósito de disminuir en el futuro el costo del Programa Cobertura Salarios Mínimos-UDI.

Asimismo, se realizan estimaciones del importe neto de los intercambios de flujos en meses futuros, ya sean a favor o a cargo de FOVI, con base en indicadores económicos, principalmente en expectativas de inflación y de crecimiento del Salario Mínimo. El valor presente de los flujos estimados representa la valuación a valor razonable del Programa Cobertura Salarios Mínimos – UDI.

Además, FOVI tiene contratados IFD que concertó con el fin de tener una cobertura financiera contra el riesgo de que el crecimiento futuro en el valor de la UDI sea significativamente mayor que el del Salario Mínimo, lo cual podría impactar desfavorablemente el resultado de los intercambios futuros de flujos del Programa Cobertura Salarios Mínimos-UDI. En estos IFD, FOVI recibe pagos denominados en UDIS y realiza pagos denominados en pesos.

En general y con el objeto de ser consistentes con la política de transparencia de FOVI, en el cálculo del valor razonable de todos los IFD se utilizan curvas de tasas producidas por el proveedor de precios.

A través de SHF en su papel de fiduciario del FOVI, se gestiona la Administración Integral de Riesgos de FOVI a través de su Comité de Riesgos, en el que participan miembros de su Comité Técnico, los cuales continuamente analizan el riesgo de la misma en cuanto a precios, crédito y liquidez.

h. Cartera de créditos

Los créditos y documentos mercantiles vigentes o renovados representan los importes efectivamente entregados a los acreditados, y los intereses que, conforme al esquema de pagos de los créditos de que se trate, se vayan devengando. Los intereses cobrados por anticipado se reconocen como cobros anticipados en el rubro de créditos diferidos y se amortizan durante la vida del crédito bajo el método de línea recta contra los resultados del ejercicio.

El otorgamiento de crédito se realiza con base en el análisis de la situación financiera del acreditado, la viabilidad económica de los proyectos de inversión y las demás características generales que establecen los manuales y políticas internos de FOVI.

Las condiciones generales de financiamiento prevén que los créditos serán otorgados en UDI o en pesos, a través de esquemas basados en pagos mensuales en donde la relación incremento salario mínimo e inflación es la directriz, y en donde existe el cobro de una prima de seguro por garantía y cobertura y de amortizaciones, basado en pagos mensuales en UDI o en pesos. En virtud de que algunos créditos hipotecarios son otorgados en UDI, la valuación de la cartera se realiza considerando el valor de la UDI al día último de cada mes.

La cartera de créditos otorgada a entidades financieras, se clasifica como sigue:

- Crédito individual: Representan créditos otorgados en UDI o en pesos para financiar créditos para adquirir vivienda nueva o usada a largo plazo con o sin subsidio. Los pagos para la amortización de los créditos en UDI están limitados a cierto número de salarios mínimos generales del Distrito Federal a cambio de una prima cobrada, con la cual el acreditado evita el riesgo de que los incrementos inflacionarios sean mayores a su incremento salarial.
- Crédito construcción: Representan créditos otorgados en UDI para financiar la construcción de conjuntos habitacionales que obtuvieron asignación de recursos a través de subastas o de asignaciones diarias. El plazo para ejercer y liquidar el crédito es de dos a cuatro años a partir de la fecha de la asignación de recursos.
- Mensualidades- Individual: Representan las mensualidades por cobrar a los acreditados, mismas que son recuperadas y aplicadas el primer día hábil siguiente al mes que corresponde el pago.
- Recuperaciones anticipadas: Representan los pagos parciales anticipados efectuados por los acreditados finales que tendrán efecto en el saldo de capital a partir del primer día hábil del mes inmediato siguiente a la fecha en que se realice el pago anticipado.

Créditos a la vivienda.- A los créditos directos denominados en moneda nacional, extranjera, en unidades de inversión (UDIS) o en veces salario mínimo (VSM), así como los intereses que generen, otorgados a personas físicas y destinados a la adquisición, construcción, remodelación o mejoramiento de la vivienda sin propósito de especulación comercial que cuenten con garantía hipotecaria sobre la vivienda del acreditado, asimismo se incluyen los créditos otorgados para tales efectos a los ex-empleados de las entidades y aquellos créditos de liquidez garantizados por la vivienda del acreditado.

El saldo insoluto de los créditos conforme a las condiciones de pago establecidas en el contrato del crédito se registra como cartera vencida cuando:

1. Se tenga conocimiento de que el acreditado es declarado en concurso mercantil, conforme a la Ley de Concursos Mercantiles, o
2. Sus amortizaciones no hayan sido liquidadas en su totalidad en los términos pactados originalmente, considerando al efecto lo siguiente:
 - a) Si los adeudos consisten en créditos con pago único de principal e intereses al vencimiento y presentan 30 ó más días naturales de vencidos;
 - b) Si los adeudos se refieren a créditos con pago único de principal al vencimiento y con pagos periódicos de intereses y presentan 90 ó más días naturales de vencido el pago de intereses respectivo, o bien 30 ó más días naturales de vencido el principal;
 - c) Si los adeudos consisten en créditos con pagos periódicos parciales de principal e intereses, incluyendo los créditos a la vivienda y presentan 90 ó más días naturales de vencidos;
 - d) Si los adeudos consisten en créditos revolventes y presentan dos periodos mensuales de facturación vencidos o, en caso de que el periodo de facturación sea distinto al mensual, el correspondiente a 60 ó más días naturales de vencidos, y
 - e) Los documentos de cobro inmediato a que se refiere el criterio B-1 "Disponibilidades", serán reportados como cartera vencida al momento en el cual se presente dicho evento.

Para la determinación de los días de vencido y su correspondiente traspaso a cartera vencida de la cartera adquirida, FOVI toma en cuenta los incumplimientos que el acreditado de que se trate, haya presentado desde su fecha de exigibilidad.

Los créditos vencidos que se reestructuran permanecen dentro de la cartera vencida, en tanto no exista evidencia de pago sostenido al amparo de los criterios contables. Asimismo, los créditos con pago único de principal e intereses al vencimiento que se reestructuran durante el plazo del crédito o se renuevan en cualquier momento son considerados como cartera vencida.

Las renovaciones y reestructuraciones en las que el acreditado no liquida en tiempo la totalidad de los intereses devengados conforme a los términos y condiciones pactados originalmente, y el 25% del monto original del crédito, se consideran vencidos en tanto no exista evidencia de pago sostenido al amparo de los mencionados.

En el momento en el que algún crédito se considera como vencido, se suspende la acumulación de sus intereses, aun en aquellos créditos que contractualmente capitalizan intereses al monto del adeudo. En tanto el crédito se mantenga en cartera vencida, el control de los intereses o ingresos financieros devengados se lleva en cuentas de orden. Por lo que respecta a los intereses devengados no cobrados correspondientes a este tipo de créditos, se crea una estimación por un monto equivalente al total de estos, al momento de su traspaso como cartera vencida, cancelándose cuando se cuenta con evidencia de pago sostenido. En caso de que los intereses vencidos registrados en cuenta de orden, sean cobrados, se reconocen directamente en los resultados del ejercicio.

Se regresan a cartera vigente aquellos créditos vencidos en los que se liquidan totalmente los saldos pendientes de pago (principal e intereses, entre otros) o que, siendo créditos reestructurados o renovados, cuando cumplen evidencia del pago sostenido del crédito al amparo de los criterios contables para Fideicomisos Públicos.

Las comisiones cobradas por el otorgamiento de créditos, incluyendo las cobradas por reestructuración del crédito se registran como un crédito diferido, el cual se amortiza contra los resultados del ejercicio, bajo el método de línea recta durante la vida del crédito, excepto las que se originan por créditos revolventes, la cuales son amortizadas por un periodo de 12 meses. Las comisiones conocidas con posterioridad al otorgamiento del crédito se reconocen en la fecha que se generan contra el resultado del ejercicio.

Los costos y gastos asociados con el otorgamiento inicial del crédito se reconocen como un cargo diferido, el cual se amortiza contra los resultados del ejercicio como un gasto por intereses, durante el mismo período contable en el que se reconozcan los ingresos por comisiones cobradas correspondientes.

Cualquier otro tipo de comisiones se reconocen en la fecha en que se generen en el rubro de comisiones y tarifas cobradas.

Las líneas de crédito que FOVI otorga, en las cuales no todo el monto autorizado está ejercido, la parte no utilizada se registra en cuentas de orden.

Cartera emproblemada son aquellos créditos comerciales respecto de los cuales se determina que, con base en información y hechos actuales así como en el proceso de revisión de los créditos, existe una probabilidad considerable de que no se podrán recuperar en su totalidad, tanto su componente de principal como de intereses, conforme a los términos y condiciones establecidos originalmente. La cartera vigente como la vencida son susceptibles de identificarse como cartera emproblemada.

i. Estimación preventiva para riesgos crediticios

Bajo un punto de vista conservador, la estimación preventiva para riesgos crediticios del FOVI se realiza en apego a lo que establecen las Disposiciones de Carácter General aplicables a Instituciones de Crédito.

De conformidad con las recomendaciones emitidas por el Comité de Basilea en materia de estimación de reservas crediticias de las instituciones de crédito, en el sentido de permitir la identificación temprana de pérdidas al incorporar mayor información crediticia, así como para que dicha estimación de reservas esté basada en metodologías que reflejen la pérdida esperada, el 24 de junio de 2013, la CNBV emitió una nueva metodología de calificación de cartera de acuerdo con la cual se provisione la cartera crediticia comercial conforme a un modelo de pérdida esperada, en el que se estimen las pérdidas de los siguientes 12 meses con la información crediticia que mejor las anticipe, la cual toma en cuenta los siguientes parámetros: probabilidad de incumplimiento, severidad de la pérdida y exposición al incumplimiento.

Además permitirá que se actualicen diversas referencias para asegurar la consistencia entre el marco regulatorio de capitalización y el de calificación de cartera, al tiempo que se reconozcan como garantías admisibles las participaciones otorgadas a las entidades federativas y municipios en los ingresos federales, tanto para efectos de requerimientos de capital por riesgo de crédito, como para la calificación de cartera.

Es importante mencionar que el 1° de diciembre de 2014 se emitieron las Disposiciones de Carácter General Aplicables a los Organismos de Fomento y Entidades de Fomento, mismas que para efecto del cómputo de las estimaciones preventivas para riesgos crediticios deberán registrarse en apego a esta nueva normatividad a más tardar el 30 de junio de 2015.

Para la calificación de la cartera de crédito hipotecaria de vivienda, FOVI califica, constituye y registra en su contabilidad las reservas preventivas con cifras al último día de cada mes, considerando la probabilidad de incumplimiento, la severidad de la pérdida y la exposición al incumplimiento, así como las garantías proporcionadas por el acreditado constituidas con dinero en efectivo o medios de pago con liquidez inmediata a su favor.

La estimación de los créditos que cuenten con garantías por "*deficientes de recuperación final del saldo insoluto*" se realizan en apego al Artículo 102 Bis de las Disposiciones, en el que los flujos proyectados consideran que los pagos mensuales del acreditado final estén referidos al salario mínimo, mientras que el esquema de amortización de la hipoteca tiene como base una tasa nominal variable o una tasa real.

En períodos de pérdida de poder adquisitivo del salario, la amortización del crédito frecuentemente es negativa, originando refinanciamiento de intereses, lo cual incrementa el saldo de la cartera. La cobertura otorgada por FOVI consiste en la condonación del saldo final del crédito, una vez transcurrido el plazo originalmente pactado, siempre que el acreditado estuviere al corriente en sus pagos.

A través de una metodología propia de FOVI, y apegada a las características de los créditos que tienen esa garantía, FOVI considera para la cartera con contingencia por compromiso de saldo final, las condiciones financieras de cada uno de los programas que reciben este beneficio, proyectando sus tablas de amortización para calcular la contingencia de cada crédito, lo que es igual a determinar el valor presente del saldo insoluto vigente al momento de alcanzar el plazo máximo del crédito.

Además de las reservas que se constituyen conforme a la proyección mencionada en el párrafo anterior, también, con base en la experiencia de los flujos observados, se constituye un monto de reserva adicional para mitigar las fluctuaciones derivadas de las desviaciones que se presentan en la proyección.

La cartera crediticia de consumo está representada por préstamos a empleados, sobre la cual se califica, constituye y registra las estimaciones preventivas correspondientes con cifras al último día de cada mes, mediante la estratificación de la totalidad de la cartera en función al número de incumplimientos que se reportan a la fecha de los estados financieros.

El Comité Técnico del FOVI evalúa si un crédito vencido debe permanecer en el balance general, o bien debe ser castigado. En su caso, dicho castigo se realiza cancelando el saldo insoluto del crédito contra la estimación preventiva para riesgos crediticios. En el evento que el saldo del crédito a castigar exceda el correspondiente a su estimación asociada, antes de efectuar el castigo, dicha estimación se incrementa hasta por el monto de la diferencia.

Las recuperaciones asociadas a los créditos castigados o eliminados del balance general, se reconocen en los resultados del ejercicio.

Las quitas, condonaciones, bonificaciones y descuentos, ya sean parciales o totales, se registran con cargo a la estimación preventiva para riesgos crediticios. En caso de que el importe de estas exceda el saldo de la estimación asociada al crédito, previamente se constituyen estimaciones hasta por el monto de la diferencia.

La última calificación de la cartera crediticia se realizó al 31 de diciembre de 2014 y la Administración considera que las estimaciones resultantes de dicho ejercicio de calificación, son suficientes para absorber las pérdidas por riesgo de crédito de la cartera.

j. Otras cuentas por cobrar

Las cuentas por cobrar diferentes a la cartera de créditos y derechos de cobro de FOVI, representan entre otras, saldos a favor de impuestos, cuentas liquidadoras y partidas directamente relacionadas con la cartera de crédito.

Por los préstamos a funcionarios y empleados y demás cuentas por cobrar relativas a deudores identificados con vencimiento mayor a 90 días naturales, se crea una estimación que refleja su grado de irrecuperabilidad. No se constituye dicha estimación por saldos a favor de impuestos y cuentas liquidadoras.

Las estimaciones por irrecuperabilidad o difícil cobro se obtienen de efectuar un estudio que sirve de base para determinar los eventos futuros que pudiesen afectar el importe de las cuentas por cobrar, mostrando el valor de recuperación estimado de los derechos de crédito.

Por aquellas partidas diferentes a las anteriores en las que su vencimiento se pacte a un plazo mayor a 90 días naturales para deudores identificados y 60 días para deudores no identificados, se constituye una estimación por irrecuperabilidad o difícil cobro por el importe total del adeudo. Las NIF requieren, en su caso, la creación de una estimación para cuentas de cobro dudoso, previo análisis y evaluación de las posibilidades reales de recuperación de las otras cuentas por cobrar.

La Administración considera que la estimación por irrecuperabilidad es suficiente para absorber pérdidas conforme a las políticas establecidas por FOVI.

k. Bienes adjudicados

Los bienes adquiridos mediante adjudicación judicial se registran en la fecha en que causó ejecutoria el auto aprobatorio del remate mediante el cual se decretó la adjudicación. Los bienes recibidos mediante dación en pago se registran, por su parte, en la fecha en la que se firma la escritura de dación, o se da formalidad a la transmisión de la propiedad del bien.

El valor de registro de los bienes adjudicados o recibidos mediante dación en pago (en adelante, bienes adjudicados), es igual a su costo o valor neto de realización deducido de los costos y gastos estrictamente indispensables que se erogan en su adjudicación, el que sea menor a la fecha de adjudicación. En la fecha en la que se registra el bien adjudicado de que se trate, el valor total del activo que dio origen a la adjudicación, así como la estimación que, en su caso, tenga constituida, se da de baja del balance general o, en su caso se da de baja la parte correspondiente a las amortizaciones devengadas o vencidas que hayan sido cubiertas por los pagos parciales en especie.

Los bienes adjudicados se valúan para reconocer pérdidas potenciales de acuerdo con el tipo de bien de que se trate, registrando el efecto de dicha valuación contra los resultados del ejercicio en el rubro de otros gastos de la operación. Esta valuación se determina aplicando a los valores de los derechos de cobro, bienes muebles, bienes inmuebles recibidos en dación en pago o adjudicados los siguientes porcentajes:

- Derechos de cobro o bienes muebles

<u>Tiempo transcurrido a partir de la adjudicación o dación en pago (meses)</u>	<u>Porcentaje de reserva (%)</u>
Hasta 6	0
Más de 6 y hasta 12	10
Más de 12 y hasta 18	20
Más de 18 y hasta 24	45
Más de 24 y hasta 30	60
Más de 30	100

- Bienes inmuebles

<u>Tiempo transcurrido a partir de la adjudicación o dación en pago (meses)</u>	<u>Porcentaje de reserva (%)</u>
Hasta 12	0
Más de 12 y hasta 24	10
Más de 24 y hasta 30	15
Más de 30 y hasta 36	25
Más de 36 y hasta 42	30
Más de 42 y hasta 48	35
Más de 48 y hasta 54	40
Más de 54 y hasta 60	50
Más de 60	100

El monto de la estimación que reconozca las potenciales pérdidas de valor por el paso del tiempo de los bienes adjudicados, se determina sobre el valor de adjudicación con base en los procedimientos establecidos en las disposiciones aplicables.

Al momento de su venta, la diferencia entre el precio de venta y el valor en libros del bien adjudicado de que se trate, neto de estimaciones, se reconoce en los resultados del ejercicio en el rubro de otros productos (gastos) de la operación.

Los derechos fideicomisarios recibidos de las daciones en pago descritas en la Nota 2, representan derechos patrimoniales sobre los activos fideicomitidos. Así mismo se menciona en dicha nota, FOVI tiene la intención de mantener estos derechos fideicomisarios, por lo que en cumplimiento con las Disposiciones aplicables éstos son reclasificados al rubro de inversiones permanente. De lo contrario, estos derechos fideicomisarios se hubiera valuado como un bien mueble adjudicado, aplicándole los criterios antes señalados.

I. Inversiones permanentes en acciones

Las inversiones permanentes en asociadas, inicialmente se reconocen con base en el importe invertido, aportado o de adquisición, posteriormente dichas inversiones se valúan bajo el método de participación, el cual consiste en ajustar el valor de inversión, aportación o de adquisición de las acciones, éste último determinado con base en el método de compra, por la parte proporcional de las utilidades o pérdidas integrales y la distribución de utilidades por reembolsos de capital posteriores a la fecha de adquisición.

Las pérdidas en asociadas, que no provienen por reducciones en el porcentaje de participación, se reconocen en la proporción que le corresponde, como sigue: a) en la inversión permanente, hasta dejarla en cero y b) cualquier excedente de pérdidas no reconocido conforme a lo anterior, no se debe reconocer por la tenedora.

La participación de FOVI en el resultado de las asociadas se presenta por separado en el estado de resultados.

Los derechos fideicomisarios recibidos de las daciones en pago descritas en la Nota 2, reclasificados al rubro de inversiones permanentes en acciones, se valúan a través del método de participación y son eliminados en consecuencia de la consolidación proporcional de los activos y pasivos registrados en cada fideicomiso.

m. Pagos anticipados

Los pagos anticipados representan aquellas erogaciones efectuadas por FOVI en donde no han sido transferidos los beneficios y riesgos inherentes a los bienes que está por adquirir o a los servicios que está por recibir. Los pagos anticipados se registran a su costo y se presentan en el balance general en el rubro de otros activos. Una vez recibidos los bienes y/o servicios, relativos a los pagos anticipados, se reconocen como un activo o como un gasto en el estado de resultados del período.

n. Préstamos interbancarios y de otros organismos

Los préstamos interbancarios y de otros organismos se refieren a líneas de crédito y otros préstamos obtenidos de bancos, que se registran al valor contractual de la obligación, reconociendo los intereses en resultados conforme se devengan.

o. Provisiones

Las provisiones de pasivo representan obligaciones presentes por eventos pasados en las que es probable la salida de recursos económicos. Estas provisiones se han registrado bajo la mejor estimación realizada por la Administración y se registran en el rubro de Otras cuentas por pagar.

p. Impuestos a la utilidad

FOVI está exento del pago de Impuesto sobre la Renta (ISR) y del Impuesto Empresarial a Tasa Única (IETU), debido a que es un fideicomiso público constituido por el Gobierno Federal de los Estados Unidos Mexicanos a través de la SHCP, que tiene como propósito financiar la vivienda a favor de la población de menores recursos.

q. Patrimonio

El patrimonio contribuido y las utilidades acumuladas se expresan como sigue:

- i) movimientos realizados a partir del 1° de enero de 2008, a su costo histórico, y
- ii) movimientos realizados antes del 1° de enero de 2008, a sus valores actualizados determinados mediante la aplicación a sus valores históricos de factores derivados de las UDI hasta el 31 de diciembre de 2007.

Consecuentemente, los diferentes conceptos del patrimonio, se expresan a su costo histórico modificado.

r. Utilidad integral

La utilidad integral la componen el resultado neto y el resultado por valuación de las inversiones permanentes en acciones, las cuales se refleja en el patrimonio y no constituye aportaciones, reducciones y distribuciones del mismo.

s. Ingresos por intereses

Los rendimientos que generan las disponibilidades y las inversiones en valores se reconocen en resultados conforme se devengan, en este último caso, conforme al método de interés efectivo.

En las operaciones de reporto, se reconoce un interés por reporto en los resultados del ejercicio conforme se devenga, de acuerdo con el método de interés efectivo.

El reconocimiento de los intereses de la cartera de crédito se realiza conforme se devenga, excepto por lo que se refiere a los intereses provenientes de cartera vencida, cuyo ingreso se reconoce hasta que efectivamente se cobren. Las comisiones cobradas por el otorgamiento inicial de créditos se registran como un crédito diferido, el cual se amortiza contra el resultado del ejercicio, bajo el método de línea recta durante la vida del crédito.

El registro de los ingresos por manejo de los fideicomisos se reconoce en los resultados del ejercicio conforme se devengan.

t. Gastos por intereses

Dentro de este rubro se agrupan los intereses devengados por el financiamiento recibido para fondar las operaciones del FOVI

u. Partes relacionadas

En el curso normal de sus operaciones, FOVI lleva a cabo transacciones con partes relacionadas. Se entiende como operaciones con partes relacionadas aquellas en las que resulten deudoras de FOVI, en operaciones de depósito u otras disponibilidades o de préstamo, crédito o descuento, otorgadas en forma revocable o irrevocable y documentadas mediante títulos de crédito o convenio, reestructuración, renovación o modificación, quedando incluidas las posiciones netas a favor de la institución por IFD y las inversiones en valores distintos a acciones.

Son partes relacionadas, entre otras, las personas físicas o morales que posean directa o indirectamente el control del 2% o más de los títulos representativos del patrimonio de FOVI y los miembros del Comité Técnico de FOVI.

También se consideran partes relacionadas, las personas morales, así como los consejeros y funcionarios de éstas, en las que FOVI posee directa o indirectamente el control del 10% o más de los títulos representativos de su capital.

v. Información financiera por segmentos

Los criterios contables establecen que para efectos de llevar a cabo la identificación de los distintos segmentos operativos que conforman los Fideicomisos Públicos, estas deben en lo conducente, segregar sus actividades de acuerdo con los siguientes segmentos como mínimo: i) operaciones crediticias de primer y segundo piso; ii) operaciones de inversión, y iii) otros. Asimismo, atendiendo a la importancia relativa, se pueden identificar segmentos operativos adicionales o subsegmentos.

NOTA 5. DISPONIBILIDADES

Al 31 de diciembre de 2014 y 2013 el rubro de disponibilidades, se integra por saldos en moneda nacional en bancos por \$334,673 y \$288,849, respectivamente, los cuales no están restringidos.

NOTA 6. INVERSIONES EN VALORES

Las inversiones están sujetas a diversos tipos de riesgos, los cuales pueden asociarse con el mercado en donde se operan, las tasas de interés asociadas al plazo, los tipos de cambio y los riesgos inherentes de crédito y liquidez de mercado.

Las políticas de administración de riesgos, así como el análisis sobre los riesgos a los que se encuentra expuesto FOVI, se describen en la Nota 22.

Al 31 de diciembre de 2014 y 2013 las inversiones en valores se integran, como sigue:

<u>Títulos para negociar</u>	<u>2014</u>			<u>2013</u>	
	<u>Costo de adquisición</u>	<u>Aumento (disminución)</u>		<u>Valor de mercado</u>	<u>Valor de mercado</u>
		<u>Intereses devengados</u>	<u>Por valuación</u>		
Valores gubernamentales:					
Bonos de Protección al Ahorro Bancario (BPA)	\$ 575,582	\$ 3,429	\$ 4,953	\$ 583,964	\$ 1,135,851
Bonos M	494,499	1,392	4,512	500,403	574,962
Bonos de Desarrollo (Bondes)	627,302	341	484	628,127	198,162
Bonos en Unidades de Inversión (Udibonos)	955,377	1,308	6,788	963,473	-
Bancarios:					
Certificados Bursátiles (CEDES)	<u>145,775</u>	<u>159</u>	<u>(149)</u>	<u>145,785</u>	<u>3,233</u>
	<u>2,798,535</u>	<u>6,629</u>	<u>16,588</u>	<u>2,821,752</u>	<u>1,912,208</u>
<u>Títulos conservados al vencimiento</u>					
Otros títulos de deuda:					
Pagaré privado SHF-FOVI	52,940	-	--	52,940	-
	<u>52,940</u>	<u>-</u>	<u>-</u>	<u>52,940</u>	<u>-</u>
<u>Títulos recibidos en reporto</u>					
Valores gubernamentales:					
Bondes	3,164,607	-	12	3,164,619	1,907,701
Bono "M"	288,162	-	-	288,162	19,941
BPA	<u>290,726</u>	<u>-</u>	<u>2</u>	<u>290,728</u>	<u>13,156</u>
	<u>3,743,495</u>	<u>-</u>	<u>14</u>	<u>3,743,509</u>	<u>1,940,798</u>
Total inversiones en valores	<u>\$6,594,970</u>	<u>\$6,629</u>	<u>\$16,602</u>	<u>\$6,618,201</u>	<u>\$3,853,006</u>

Los títulos clasificados para negociar, tienen como finalidad obtener ganancias a corto plazo derivadas de su operación como participante en el mercado.

Los plazos promedio ponderados de vencimiento al 31 de diciembre de 2014 de los títulos para negociar son 2,335 días (2013: 453 días).

Al 31 de diciembre de 2014 los plazos promedio ponderados de las inversiones en valores de la categoría de títulos para negociar son:

- Los BPAS a 1,749 días (2013: 453 días),
- Los Bonos "M" a 3,781 días (2013: 10,544 días),
- Los BONDES a 935 días (2013: 1,745 días),
- Los Udibonos a 6,988 días
- Las operaciones fecha valor pactadas con Bonos M a 2 días, y
- Los Cedes a 688 días (2013: 1,053 días).

El plazo promedio ponderado en la categoría de títulos conservados al vencimiento que se tenían en posición al 31 de diciembre del 2013 era de 3,177 y correspondían a certificados bursátiles subordinados y no subordinados.

En el mes de diciembre del 2014 se llevó a cabo la conversión de 1,597 títulos de certificados bursátiles no subordinados por acciones representativas del capital social de una asociada.

Dentro de los títulos conservados a vencimiento se tienen una inversión en un pagaré con SHF que para 2014 tiene un vencimiento a 2 días.

Por su parte, los títulos recibidos en reporto tienen un vencimiento de 2 días (2013: 2 días).

La posición de inversiones en valores al 31 de diciembre de 2014 incluyen Títulos para negociar restringidos o dados en garantía tanto en directo como en reporto por \$3,852,977 (2013: \$3,369,248) que corresponden a los recursos del Programa cobertura salarios mínimos-UDI que son invertidos en valores gubernamentales y deuda bancaria para cubrir las diferencias entre la amortización teórica y el pago equivalente a salarios mínimos de la cartera bajo este programa.

Al 31 de diciembre de 2014, la posición de títulos para negociar incluye:

- Intereses devengados por \$6,629 (2013: \$3,903),
- Efectos de valuación por \$16,588 (2013: \$30,939).

Al 31 de diciembre de 2014, la posición de títulos conservados al vencimiento incluye:

- Intereses devengados por \$0 (2013: \$2) y
- Reserva por deterioro de \$0 (2013: \$249).

La posición de títulos recibidos en reporto al 31 de diciembre del 2014 incluye \$14 de efectos de valuación (2013: \$12)

Al 31 de diciembre de 2014 y 2013 se tienen registrados en resultados por:

- Intereses de títulos para negociar por \$138,409 y \$160,862.
- Intereses de títulos conservados al vencimiento \$493 y \$1,575.
- Resultado de compraventa de valores \$8,837 y \$82,638.
- Resultado por valuación a valor razonable de títulos para negociar \$44,320 y \$(38,411).
- Premios cobrados por \$70,689 y \$196,750.

Al 31 de diciembre de 2013, la posición en certificados bursátiles subordinados y no subordinados tienen vencimiento en el 2022, devengan interés a una tasa para los subordinados del 4.01% y los no subordinados del 4.78%.

Al 31 de diciembre de 2013 los certificados bursátiles subordinados y no subordinados devengaron intereses en resultados por \$2

NOTA 7. OPERACIONES CON INSTRUMENTOS FINANCIEROS DERIVADOS (IFD)

Al 31 de diciembre de 2014 y 2013 FOVI mantiene operaciones de intercambio de flujos (swaps) catalogados como de negociación como se muestran a continuación.

2014

<u>Contraparte</u>	<u>Subyacente</u>	<u>Monto nacional(*)</u>	<u>Parte activa</u>	<u>Parte pasiva</u>	<u>Posición neta</u>
Intermediarios financieros	Salarios Mínimos/UDI	6,568,049	\$29,370,943	\$(28,931,704)	\$439,239
SHF	Salarios Mínimos/UDI	3,295,335	14,701,223	(14,515,407)	185,816
SHF	UDI/Pesos crecientes	6,357,066	27,536,725	(29,648,936)	<u>(2,112,211)</u>
Saldo neto (acreedor)					<u>\$(1,487,156)</u>

* Cifras en miles de UDI's

2013

<u>Posición Contraparte</u>	<u>Subyacente</u>	<u>Monto nacional(*)</u>	<u>Parte activa</u>	<u>Parte pasiva</u>	<u>Posición neta</u>
Intermediarios financieros	Salarios Mínimos/UDI	10,626,580	\$45,090,676	\$(44,525,456)	\$565,220
SHF	Salarios Mínimos/UDI	2,594,900	22,266,415	(22,032,801)	233,614
SHF	UDI/Pesos crecientes	6,858,239	28,282,299	(28,690,289)	<u>(407,990)</u>
Saldo neto (deudor)					<u>\$390,844</u>

* Cifras en miles de UDI's

Al 31 de diciembre de 2014 y 2013 el ingreso por comisiones cobradas en los resultados del período por la utilización de IFD asciende a \$257,911 y \$403,193 respectivamente.

Respecto al efecto de valuación de las posiciones al 31 de diciembre de 2014 y 2013, se tienen por (\$1,878,000) y \$121,489 respectivamente, el cual se presenta en el rubro de resultado por intermediación.

La valuación a mercado de los instrumentos financieros derivados refleja el valor de mercado de los swaps concertados por FOVI Swaps Salarios Mínimos-UDIS y los Swaps UDIS-Pesos Crecientes. En ambos casos, el valor de mercado corresponde al neto entre el valor presente de los flujos de la parte activa del swap vs el valor presente de los flujos de la parte pasiva.

En el caso de los Swaps Salarios Mínimos-UDIS, se intercambian flujos referidos a créditos a la vivienda, en donde FOVI recibe pagos indizados al Salario Mínimo, más una comisión, y hace pagos denominados en UDIS. Estos swaps presentaban una valuación a mercado positiva de 625 millones de pesos al cierre de diciembre del 2004 y 799 millones de pesos al cierre de diciembre de 2013 lo cual generó menor valuación positiva de 174 millones de pesos durante 2014. El que la valuación a mercado de dichos swaps sea positiva se debe a que se espera que el crecimiento de la UDI a pagar en el futuro será más que compensado por la suma de las comisiones y del incremento en el Salario Mínimo a recibir. La menor valuación positiva del año se explica principalmente por créditos que cayeron en cartera vencida y que fueron dados de baja de los contratos de swap, por lo que sus flujos futuros ya no se consideran en la valuación.

Por otro lado están los swaps UDIS-Pesos Crecientes que fueron pactados como cobertura contra tasas de inflación elevadas, en la que FOVI recibe mensualmente pagos denominados en UDIS y hace pagos en pesos que crecen a una tasa anual constante de alrededor de 4.30% (promedio de todos los swaps). Bajo esta estructura, el intercambio mensual de flujos resulta en gasto neto para FOVI si, como ha sucedido en años recientes, el crecimiento de la UDI (la inflación) ha sido inferior al 4.30% anual desde el inicio de los swaps hasta la fecha de cada pago.

El que la valuación a mercado de estos swaps sea negativa para FOVI refleja que la inflación esperada en el futuro sigue siendo inferior al 4.30%, lo cual se observa en la diferencia entre las curvas de tasa de interés nominal y real, o inflación implícita, misma que ha venido reduciéndose por una disminución más rápida en la curva de tasa nominal que en la curva de tasa real.

Al cierre de diciembre de 2013 la valuación neta de estos swaps era una minusvalía de 408 millones de pesos (con una inflación implícita de 4.14%) mientras que al cierre de diciembre de 2014 era también una pérdida por 2,112 millones de pesos (con una inflación implícita de 3.24%).

Este resultado por valuación a mercado indica el costo que tendría el liquidar anticipadamente los swaps. No obstante, sólo se reflejará paulatinamente en los resultados futuros si la inflación realmente se queda en 3.24% anual hasta el vencimiento. En la medida en la que la inflación observada en el futuro sea mayor, el gasto neto futuro será de menor magnitud, e incluso FOVI podría tener ingresos netos mensuales si se observaran tasas de inflación superiores al 4.30%. Como referencia, 2014 cerró con una inflación de 4.08%.

La valuación a mercado al cierre de diciembre reflejada en los estados financieros aún no ha sido realizada toda vez que los swaps siguen vigentes y dicha valuación a mercado se irá acercando a cero conforme se acerque el vencimiento de los swaps.

Las operaciones con instrumentos financieros derivados tienen vencimiento entre 2026 y 2036.

NOTA 8. CARTERA DE CRÉDITO

Las principales políticas y procedimientos establecidos por FOVI para el otorgamiento, control y recuperación de los créditos se encuentran contenidos en el Manual de Crédito y Garantías de Pago Oportuno, así como en las Condiciones Generales de Financiamiento, donde se describe en forma general el proceso de crédito y garantías, el cual consiste en las siguientes etapas:

- a) Incorporación de nuevas entidades financieras (EF): se establecen las directrices para identificar las necesidades específicas de financiamiento en el mercado hipotecario, los elementos mínimos requeridos en la obtención de información de la EF, se definen los requerimientos cualitativos y cuantitativos con lo que deben contar las EF potenciales para poder operar con FOVI, como contactar a las EF potenciales y administrar la relación con aquellas que ya forman parte de la cartera de FOVI.
- b) Originación: se establecen las bases y fundamentos para efectuar el análisis de crédito partiendo de los requerimientos financieros solicitados por a EF, se analiza y evalúa el riesgo crediticio, se unifican los criterios y se estandarizan las herramientas de análisis y evaluación mediante el Memorandum de Crédito y Garantías, se estructuran de manera efectiva los términos y condiciones del crédito, en función de las necesidades de financiamiento de la EF y del riesgo determinado.

Asimismo se establece cómo se debe asegurar que las decisiones sobre las operaciones de crédito sean tomadas por los Órganos Sociales Facultados, se resuelven las operaciones y/o asuntos relacionados con crédito en términos de la conveniencia de ser aceptados y de no causar impactos negativos en FOVI, se establece un proceso de aprobación estandarizado y dinámico.

- c) Instrumentación Legal: se establece la forma de cómo documentar la operación autorizada por el Órgano Social Facultado de FOVI, a efecto de brindar seguridad y certeza jurídica respecto de los derechos y obligaciones para cada una de las partes, dentro del marco jurídico aplicable.
- d) Administración: se establecen los mecanismos para verificar el cumplimiento de todos y cada uno de los requerimientos establecidos en la normatividad para la celebración de las operaciones de crédito, así como para comprobar que las operaciones crediticias se realizan conforme a los términos y condiciones aprobados por el Órgano Social Facultado respectivo, se establecen los procesos para la facturación de las operaciones de crédito, la atención de aclaraciones que deriven de las mismas y en su caso, la definición y aprobación de reestructuras que impliquen algún cambio en las condiciones originalmente pactadas en el contrato de apertura de crédito.
- e) Monitoreo: se implementa para mantener la calidad de la cartera de crédito, para presentar una Calificación de Crédito que sirva de parámetro institucional y que refleje adecuadamente el riesgo actual de las EF, para detectar oportunamente inconsistencias en la información de avance de obra reportada por las EF con base en las visitas que se realizan a los distintos proyectos, para detectar oportunamente variaciones en los indicadores financieros, para establecer medidas preventivas que permitan detectar probables deterioros en el colateral de las EF.

Asimismo, es donde se establecen las medidas preventivas que permiten detectar probables deterioros en la fuente de pago principal de las EF, así como para contar con los elementos de juicio actualizados de la situación de las EF que sirva para la toma de decisiones de los órganos facultados, aplicar las medidas necesarias para asegurar la recuperabilidad de los créditos y dar seguimiento a las alertas identificadas para cada EF.

- f) Cobranza: se establecen los lineamientos en la administración de la cartera y cobranza con respecto a los pagos contractuales realizados a favor de FOVI, asegurando el cumplimiento de las obligaciones contractuales. Es donde se establecen los mecanismos para recuperar los créditos en los plazos contractuales establecidos, proporcionar oportunamente a las EF la información que les permita conocer todas las condiciones de sus obligaciones de pago a FOVI, así como identificar oportunamente los créditos que presenten problemas potenciales o reales de recuperación.

Es donde se mantiene la cobranza con un alto nivel de calidad, confiabilidad y actualización, así como su correcta aplicación en la cartera, donde se establece un mecanismo de seguimiento diario de adeudos vencidos para su cobro y se proporciona información de la calificación por experiencia de pago a las diferentes autoridades reguladoras, entidades de información crediticia y diversas áreas involucradas en el proceso de crédito.

- g) Recuperación: aquí se identifica oportunamente los créditos que presenten problemas de recuperación potenciales o reales, se administra eficientemente los créditos con problemas de recuperación a través de una vigilancia y control más estricto, se establecen las estrategias, se definen las responsabilidades y formulan los planes de acción para maximizar el valor esperado de recuperación de los créditos con problemas, así como diseñar y proponer estrategias orientadas a traspasar la cartera de segundo piso a primer piso.

Al 31 de diciembre de 2014 y 2013 la cartera de crédito, se integra como sigue:

<u>2014</u>	<u>Crédito comercial</u>	<u>Créditos al consumo</u>	<u>Créditos a la vivienda</u>	<u>Total</u>
<u>Cartera Vigente</u>				
Actividad Empresarial	1,216	-	-	1,216
Entidades Financieras:				
Crédito individual	\$ 1,033,605	\$ -	\$ 6,392,360	\$ 7,425,965
Mensualidades - individual	423	-	65,592	66,015
Recuperaciones anticipadas pendientes de aplicar	(15,178)	-	(100,600)	(115,778)
Otras líneas y apoyos	2,953,795	-	-	2,953,795
Mensualidades otras líneas y apoyos	775	-	-	775
Exempleados	-	-	309	309
Deudores diversos -Neto-	<u>185,509</u>	-	<u>3</u>	<u>185,512</u>
Cartera vigente	<u>4,160,145</u>	<u>-</u>	<u>6,357,664</u>	<u>10,517,809</u>
<u>Cartera Vencida</u>				
Actividad Empresarial	1,858,022	-	85,731	1,943,753
Entidades Financieras:				
Crédito individual	192,460	-	4,140,163	4,332,623
Mensualidades - individual	7,337	-	27,218	34,555
Mensualidades - puente	-	-	1,242	1,242
Recuperaciones anticipadas pendientes de aplicar	-	-	(13,506)	(13,506)
Otras líneas y apoyos	1,085,664	-	-	1,085,664
Mensualidades otras líneas y apoyos	18,079	-	-	18,079
Exempleados	-	1,004	-	1,004
Deudores diversos -Neto-	<u>3,833</u>	-	<u>991</u>	<u>4,824</u>
Cartera vencida	<u>3,165,395</u>	<u>1,004</u>	<u>4,241,839</u>	<u>7,408,238</u>
Total Cartera	<u>\$7,325,539</u>	<u>\$1,004</u>	<u>\$10,599,504</u>	<u>\$17,926,047</u>

<u>2013</u>	<u>Crédito comercial</u>	<u>Créditos al consumo</u>	<u>Créditos a la vivienda</u>	<u>Total</u>
<u>Cartera Vigente</u>				
Actividad Empresarial	21,899	-	-	21,899
Entidades financieras:				
Crédito individual	\$ 1,628,321	\$ -	\$ 7,237,918	\$ 8,866,239
Mensualidades - individual	1,717	-	21,550	23,267
Recuperaciones anticipadas	(17,735)	-	11,988	(5,747)
Otras líneas y apoyos	1,719,570	-	-	1,719,570
Mensualidades otras líneas y apoyos	796	-	-	796
Exempleados	-	-	454	454
Deudores diversos -Neto-	<u>170,059</u>	<u>-</u>	<u>4</u>	<u>170,063</u>
Cartera vigente	<u>3,524,627</u>	<u>-</u>	<u>7,271,914</u>	<u>10,796,541</u>
<u>Cartera Vencida</u>				
Actividad Empresarial	1,992,487	-	85,731	2,078,218
Entidades Financieras:				
Crédito individual	192,460	-	4,721,692	4,914,152
Mensualidades - individual	7,337	-	185,655	192,992
Mensualidades - puente	72,323	-	1,242	73,565
Otras líneas y apoyos	2,755,596	-	-	2,755,596
Mensualidades otras líneas y apoyos	76,064	-	-	76,064
Exempleados	-	1,004	-	1,004
Deudores diversos -Neto-	<u>3,832</u>	<u>-</u>	<u>992</u>	<u>4,824</u>
Cartera vencida	<u>5,100,099</u>	<u>1,004</u>	<u>4,995,312</u>	<u>10,096,415</u>
Total Cartera	<u>\$ 8,624,726</u>	<u>\$1,004</u>	<u>\$12,267,226</u>	<u>\$20,892,956</u>

Al 31 de diciembre de 2014 y 2013 la cartera de crédito incluye cartera contratada en UDIS que asciende a 782,871,734 UDIS y 965,310,084 UDIS, respectivamente, que equivalen a \$4,038,831 y \$4,835,958, respectivamente.

Al 31 de diciembre de 2014 y 2013 FOVI mantiene créditos de dos intermediarios financieros, cuyo monto en lo individual es superior al 10% del patrimonio de FOVI y que en su conjunto ascienden a \$3,890,672 y \$3,882,252, respectivamente. Asimismo, el saldo de los tres principales intermediarios asciende a \$5,048,627 y \$5,039,459 al 31 de diciembre de 2014 y 2013, respectivamente.

Al 31 de diciembre de 2014 y 2013 el monto de créditos reestructurados asciende a \$320,971 y \$561,306 de cartera vigente, respectivamente, mientras que dentro de la cartera vencida se tienen \$179,815 y \$177,221 de cartera comercial y de cartera hipotecaria y \$553,347 y \$500,778 de cartera comercial y de cartera hipotecaria, para 2014 Y 2013 respectivamente.

Al 31 de diciembre de 2014, el monto de comisiones cobradas a entidades financieras por operaciones crediticias asciende a \$38,646, como sigue: de cartera comercial \$554 y de cartera hipotecaria \$38,092. Por lo que respecta al 31 de diciembre de 2013 las comisiones cobradas totales son de \$41,356, de cartera comercial \$188 y de cartera hipotecaria \$41,168.

Al 31 de diciembre de 2014 y 2013, los movimientos de la cartera de crédito se integran como sigue:

	<u>2014</u>			<u>2013</u>
	<u>Vigente</u>	<u>Vencida</u>	<u>Total</u>	<u>Total</u>
Saldo inicial	\$10,796,541	\$10,096,415	\$20,892,956	\$22,499,330
Otorgamiento de crédito	70,000	1,607	71,607	(844,531)
Baja por cesión onerosa de la cartera (Nota 9)	-	(840,796)	(840,796)	-
Recuperación de créditos	(2,231,126)	(298,651)	(2,529,777)	(1,322,482)
Traspaso a cartera vencida	1,485,931	(1,475,976)	9,955	217
Provisiones	637,950	136,641	774,591	660,206
Dación en pago	(417)	(162,034)	(162,451)	(27,166)
Otros	(255,863)	(42,440)	(298,303)	299,633
Adjudicaciones	(655)	(11,137)	(11,792)	(5,765)
Reestructuraciones	-	4,609	4,609	(398,103)
Intermediarios financieros	15,448	-	15,448	27,788
Exempleados	-	-	-	3,829
Saldo final	<u>\$10,517,809</u>	<u>\$7,408,238</u>	<u>\$ 17,926,047</u>	<u>\$ 20,892,956</u>

Al 31 de diciembre de 2014 y 2013, la cartera de crédito vencida, incluyendo la totalidad de los intereses devengados vencidos reconocidos en cuentas de orden, a partir de la fecha en que ésta fue clasificada como tal, presenta los siguientes plazos:

<u>2014</u>	<u>Comercial</u>	<u>Vivienda y consumo</u>	<u>Total</u>
De 1 a 180 días	\$ 69,511	\$ 612,605	\$ 682,116
De 181 a 365 días	4,460	376,080	380,540
De 366 días a 2 años	950,339	561,165	1,511,504
Más de 2 años	<u>2,147,978</u>	<u>3,513,235</u>	<u>5,661,213</u>
Subtotal	3,172,288	5,063,085	8,235,373
Intereses vencidos- Cuentas de orden	(6,894)	(820,241)	(827,135)
Total	<u>\$3,165,394</u>	<u>\$4,242,844</u>	<u>\$7,408,238</u>

<u>2013</u>	<u>Comercial</u>	<u>Vivienda y consumo</u>	<u>Total</u>
De 1 a 180 días	\$ 10,838	\$ 713,009	\$ 723,847
De 181 a 365 días	2,738,763	481,180	3,219,943
De 366 días a 2 años	908,654	733,937	1,642,591
Más de 2 años	<u>1,442,848</u>	<u>3,768,962</u>	<u>5,211,810</u>
Subtotal	5,101,103	5,697,088	10,798,191
Intereses vencidos- Cuentas de orden	-	(701,776)	(701,776)
Total	<u>\$5,101,103</u>	<u>\$4,995,312</u>	<u>\$10,096,415</u>

El impacto derivado de la suspensión de la acumulación de intereses de la cartera vencida por los períodos terminado al 31 de diciembre de 2014 y 2013, y registrado en cuentas de orden ascendió a \$242,474 y \$369,562, respectivamente.

A continuación se detalla el porcentaje de concentración por región de la cartera de crédito:

Entidad Federativa	Diciembre 2013	Diciembre 2014
Aguascalientes	0.24%	0.20%
Baja California	7.06%	6.37%
Baja California Sur	1.34%	1.31%
Campeche	0.35%	0.41%
Coahuila	1.71%	1.02%
Colima	0.72%	1.93%
Chiapas	1.67%	2.63%
Chihuahua	2.17%	0.58%
Distrito Federal	21.04%	22.27%
Durango	0.78%	0.90%
Guanajuato	1.56%	1.58%
Guerrero	0.80%	0.71%
Hidalgo	0.56%	0.61%
Jalisco	2.53%	1.85%
México	9.72%	9.88%
Michoacán	0.79%	0.83%
Morelos	0.82%	0.88%
Nayarit	0.70%	0.77%
Nuevo León	18.28%	15.99%
Oaxaca	1.49%	1.66%
Puebla	2.75%	2.99%
Querétaro	1.57%	1.46%
Quintana roo	3.21%	3.30%
San Luis Potosí	1.82%	1.97%
Sinaloa	4.50%	4.93%
Sonora	3.48%	3.71%
Tabasco	0.49%	0.53%
Tamaulipas	0.90%	1.01%
Tlaxcala	1.88%	2.16%
Veracruz	3.26%	3.53%
Yucatán	0.91%	1.03%
Zacatecas	0.20%	0.22%

Por la cartera clasificada como emproblemada, la Institución considera la cartera vencida, así como aquellos créditos con grado de riesgo "E", de acuerdo a los criterios establecidos en la metodología de calificación de la cartera comercial publicada en el Diario Oficial de la Federación el día lunes 24 de junio de 2013.

El importe de la cartera comercial vencida emproblemada asciende a:

31 de diciembre de 2014

Cartera	<u>Cartera Emproblemada</u>			<u>Cartera NO Emproblemada</u>			Total
	<u>Vigente</u>	<u>Vencida</u>	<u>Total</u>	<u>Vigente</u>	<u>Vencida</u>	<u>Total</u>	
Cartera Empresarial	\$ 4,740	\$2,102,774	\$2,107,514	\$ -	\$ -	\$ -	\$2,107,514
Entidades Financieras	787,229	1,203,483	1,990,712	3,187,727	-	3,187,727	5,178,439
Total	\$ 791,969	\$3,306,257	\$4,098,226	\$3,187,727	\$ -	\$3,187,727	\$7,285,953

31 de diciembre de 2013

Cartera	<u>Cartera Emproblemada</u>			<u>Cartera NO Emproblemada</u>			Total
	<u>Vigente</u>	<u>Vencida</u>	<u>Total</u>	<u>Vigente</u>	<u>Vencida</u>	<u>Total</u>	
Cartera Empresarial	\$ 37,800	\$ 2,276,300	\$ 2,314,100	\$ 12,900	\$ -	\$ 12,900	\$ 2,327,000
Entidades Financieras	-	2,924,100	2,924,100	3,334,077	-	3,334,077	6,258,177
Total	\$ 37,800	\$ 5,200,400	\$ 5,238,200	\$ 3,346,977	\$ -	\$ 3,346,977	\$ 8,585,177

Respecto a los Fideicomisos:

	<u>2014</u>	<u>2013</u>
<u>Cartera vigente</u>		
Vivienda	-	8,151
	\$ -	\$ 8,151
<u>Cartera vencida</u>		
Comercial	1,105,341	2,061,369
Vivienda	-	1,112,456
	\$1,105,341	\$3,173,825

Al 31 de Diciembre del 2014 y 2013, el importe de los compromisos registrados en cuentas de orden ascienden a \$58,342 para el 2013 y para el 2014 no existen dichos compromisos.

NOTA 9.VENTA DE CARTERA

El 8 de diciembre de 2014, se celebraron contratos de cesión onerosa sobre créditos, derechos de cobro y derechos litigiosos, entre HSBC México, S.A. Institución de Banca Múltiple, Grupo Financiero HSBC, División Fiduciaria, en su carácter de fiduciaria de los Fideicomisos HSBC 262757 y Fideicomiso HSBC 262323 como cedente y el cesionario. Lo anterior derivado de la conclusión del procedimiento de enajenación por subasta pública efectuado por HSBC en su referido carácter a solicitud de FOVI y de SHF como fideicomisarios en primer lugar. En términos de los referidos contratos se efectuó la cesión en favor del cesionario de un portafolio compuesto en ambos fideicomisos por 10,855 activos,

mediante una contraprestación de \$719,920, correspondiéndole a SHF como fideicomisaria un monto de \$591,274 y a FOVI como fideicomisaria \$128,646.

Como resultado de esta cesión onerosa, se obtuvo una utilidad neta por \$335,814 correspondiéndole a SHF una utilidad de \$285,443 y al FOVI una utilidad de \$50,371.

Los efectos derivados de lo descrito en el párrafo anterior, se detallan a continuación:

CONCEPTO	<u>2014</u>
Efectivo recibido como contraprestación	\$ 128,645
Cartera cedida	(840,795)
Estimación preventiva para riesgos crediticios de la cartera cedida	<u>762,521</u>
Resultado de la venta de cartera (Utilidad)	\$ <u>50,371</u>

NOTA 10. ESTIMACIÓN PREVENTIVA PARA RIESGOS CREDITICIOS

Al 31 de diciembre de 2014 y 2013, las estimaciones preventivas para riesgos crediticios se integran como sigue:

	<u>2014</u>	<u>2013</u>
Cartera Comercial:		
Créditos a Entidades Financieras	\$ 2,438,841	\$ 2,251,283
Créditos puente	<u>1,719,625</u>	<u>1,983,651</u>
	4,158,466	4,234,934
Cartera Hipotecaria de Vivienda:		
Préstamos Exempleados	-	2
Programas PROSAVI y DDF	1,790,336	1,906,382
Créditos Individuales	<u>1,026,123</u>	<u>1,483,645</u>
	2,816,459	3,390,029
Cartera de Consumo:		
Préstamos Exempleados	<u>1,004</u>	<u>1,004</u>
Reserva por testimonios	8,780	14,120
Complemento de intereses devengados no cobrados de cartera vencida	86,402	165,122
Reservas reconocidas por la CNBV	<u>1,907,843</u>	<u>1,995,055</u>
	<u>1,994,245</u>	<u>2,160,177</u>
Avales:		
Saldo Final	2,704,945	2,704,945
GPI	277,922	268,564
GPO 65%	<u>6,150</u>	<u>12,763</u>
	2,989,017	2,986,272
Saldo de Estimación Preventiva	<u>\$11,967,971</u>	<u>\$12,786,536</u>

Las reservas reconocidas por la Comisión mencionadas en el cuadro anterior, corresponden a los excedentes generados por la diferencia entre el valor de la cartera neta de reservas que tenía FOVI como acreedor con algunos

intermediarios antes de la Dación en Pago en contraste al valor de los derechos fideicomisarios recibidos por las mismas, por lo que en apego a lo establecido en el criterio B-4 "Cartera de Crédito" párrafo 42 del Anexo 1 de las Disposiciones de carácter general en materia de contabilidad, aplicables a los fideicomisos públicos a que se refiere la fracción IV del artículo 3 de la Ley de la Comisión Nacional Bancaria y de Valores, constituimos estimaciones preventivas por riesgo de crédito adicionales.

Las citadas estimaciones se irán extinguiendo en función al deterioro que presenten los activos cedidos a los fideicomisos y se generen las estimaciones preventivas por riesgo de crédito conforme a la metodología aplicable en cada activo.

Al 31 de diciembre de 2014 y 2013 las estimaciones preventivas para riesgos crediticios correspondientes para avales otorgados son \$2,989,017 y \$2,986,272, respectivamente.

A continuación se muestra un análisis de los movimientos de la estimación preventiva para riesgos crediticios:

	<u>2014</u>	<u>2013</u>
Saldo al inicio del ejercicio	\$ 12,786,536	\$9,877,439
Estimación afectada a los resultados del ejercicio	649,024	3,166,251
Garantías ejercidas	(21,676)	(106,087)
Adjudicaciones y reestructuras	(218,209)	(104,946)
Liberación en resultados	(465,183)	(46,121)
Aplicación por cesión onerosa de cartera (Ver Nota 9)	<u>(762,521)</u>	-
Saldo al final del ejercicio	<u>\$11,967,971</u>	<u>\$12,786,536</u>

Al 31 de diciembre de 2014 y 2013 las calificaciones de la cartera base para el registro de la estimación preventiva para riesgos crediticios, efectuada con base en lo establecido en la Nota 4, el inciso h), se muestran continuación:

2014

Estimación preventiva para riesgos crediticios necesarias

	Importe cartera crediticia y avales	Cartera comercial	Cartera de consumo	Cartera hipotecaria de vivienda	Total
Riesgo A-1	\$5,121,822	\$ 6,037	\$ -	\$ 5,852	\$ 11,889
Riesgo A-2	889,658	2,178	-	4,460	6,638
Riesgo B-1	508,877	-	-	4,445	4,445
Riesgo B-2	902,994	3,069	-	9,146	12,215
Riesgo B-3	1,270,676	20,537	-	12,987	33,524
Riesgo C-1	715,472	26,920	-	21,023	47,943
Riesgo C-2	799,873	2,154	-	62,701	64,855
Riesgo D	4,698,630	444,947	-	515,497	960,444
Riesgo E	<u>8,456,224</u>	<u>3,658,774</u>	<u>1,004</u>	<u>2,458,270</u>	<u>6,118,048</u>
	<u>\$23,364,226</u>	<u>\$4,164,616</u>	<u>\$1,004</u>	<u>\$3,094,381</u>	<u>\$7,260,001</u>
Estimación de garantía de saldo final					2,704,945
Estimación por testimonios					8,780
Estimación por intereses vencidos					86,402
Estimación adicional CNBV					<u>1,907,843</u>
Total					<u>\$11,967,971</u>

2013

Estimación preventiva para riesgos crediticios necesarias

	Importe cartera crediticia y avales	Cartera comercial	Cartera de consumo	Cartera hipotecaria de vivienda	Total
Riesgo A-1	\$5,139,609	\$ 5,435	-	\$ 7,924	\$ 13,359
Riesgo A-2	598,480	-	-	6,081	6,081
Riesgo B-1	547,697	13,661	-	3,956	17,617
Riesgo B-2	396,756	2,824	-	5,348	8,172
Riesgo B-3	2,551,521	267,809	-	15,475	283,284
Riesgo C-1	1,696,708	353,901	-	19,281	373,182
Riesgo C-2	1,443,549	297,721	-	70,960	368,681
Riesgo D	3,695,341	1,071,263	-	438,518	1,509,781
Riesgo E	<u>5,661,322</u>	<u>2,235,084</u>	<u>\$1,004</u>	<u>3,091,049</u>	<u>5,327,137</u>
	<u>\$21,730,983</u>	<u>\$4,247,698</u>	<u>\$1,004</u>	<u>\$3,658,592</u>	<u>\$7,907,294</u>
Estimación de garantía de saldo final					2,704,945
Estimación por testimonios					14,120
Estimación por intereses vencidos					165,122
Estimación adicional CNBV					<u>1,955,055</u>
Total					<u>\$12,786,536</u>

Al 31 de diciembre de 2014 y 2013 las estimaciones preventivas para riesgos crediticios constituida para cubrir la garantía de incumplimiento de los avales otorgados sin fondeo, es por \$277,922 y \$268,564 respectivamente, la estimación de los avales otorgados con fondeo está incluida en las estimaciones de cartera hipotecaria de vivienda.

Con base en las Disposiciones aplicables a las Instituciones de Crédito de marzo hasta julio de 2014, se mantuvieron reservas en exceso para dos de los intermediarios financieros a los que fondeamos. A partir de agosto dichas reservas, se reconocieron como reservas adicionales, las cuales, al cierre de diciembre de 2014, ascendieron a \$82,867.

NOTA 11. OTRAS CUENTAS POR COBRAR (NETO)

Al 31 de diciembre de 2014 y 2013, las otras cuentas por cobrar se integran como sigue:

	<u>2014</u>	<u>2013</u>
Comisiones por cobrar	\$ 55,150	\$ 53,143
Constancias de bursatilizaciones	451,513	461,687
Cuentas por cobrar de fideicomisos de cartera en administración	1,619,616	1,083,433
Otros	<u>71,700</u>	<u>3,957</u>
	2,197,979	1,602,220
Estimación por irrecuperabilidad o difícil cobro	<u>(5,610)</u>	<u>(5,610)</u>
	<u>\$2,192,369</u>	<u>\$1,596,610</u>

NOTA 12. BIENES ADJUDICADOS (NETO)

Al 31 de diciembre de 2014 y 2013 los bienes adjudicados o recibidos mediante dación en pago, se integran como sigue:

	<u>2014</u>	<u>2013</u>
Valor de adjudicación o registro Fideicomisos	\$ 3,050,100	\$3,087,424
Monto de la estimación Fideicomisos	(2,131,286)	(1,682,386)
Valor de adjudicación o registro FOVI	113,597	110,782
Monto de la estimación FOVI	(111,142)	(102,210)
Incremento por actualización FOVI	<u>1,897</u>	<u>1,897</u>
	<u>\$ 923,166</u>	<u>\$1,415,507</u>

El 99% del saldo del rubro de Bienes Adjudicados corresponden a Bienes Inmuebles.

NOTA 13. INVERSIONES PERMANENTES EN ACCIONES

Al 31 de diciembre de 2014 y 2013, el saldo de este rubro se integra como sigue:

	Porcentaje de participación <u>2014 y 2013</u>	<u>2014</u>	<u>2013</u>
<u>Asociadas</u>			
Metrofinanciera, S.A.P.I. de C.V. Sofom E.N.R.	8.27% y 0.02%	<u>\$182,234</u>	<u>\$191</u>

Como resultado de la capitalización y reestructura de adeudos acordada por los accionistas de Metrofinanciera, previa autorización del Comité Técnico, FOVI aumentó en el mes de diciembre su participación en el capital contable de dicha asociada.

NOTA 14. PRÉSTAMOS INTERBANCARIOS Y DE OTROS ORGANISMOS

a. Integración de saldos

Al 31 de diciembre del 2013, FOVI mantenía préstamos con organismos multilaterales como el Banco Interamericano de Reconstrucción y Fomento (BIRF) y con BANXICO. Al 31 de diciembre de 2014 y 2013, el saldo de los préstamos interbancarios se integra como sigue:

	2014		2013	
	<u>Plazo</u>		<u>Plazo</u>	
	<u>Corto</u>	<u>Total</u>	<u>Corto</u>	<u>Total</u>
Banco de México	-	-	-	-
Otros organismos:				
BIRF - 4443-ME	-	-	\$ 124,893	\$124,893
Préstamo SHF	-	-	3,686	3,686
Intereses por pagar	-	-	<u>3,754</u>	<u>3,754</u>
Total	<u>\$ -</u>	<u>\$ -</u>	<u>\$132,332</u>	<u>\$132,332</u>

Con BANXICO se tenía un crédito simple en pesos, cuyo capital se liquidó el 31 de diciembre de 2013 (fecha de vencimiento), y devengó intereses a la tasa ponderada mensual aplicable a la cartera que la entidad otorgue (7.12% promedio en 2013), quedando pendiente de liquidar en el mes de enero de 2014, \$3 de intereses devengados a la tasa ponderada del mes de diciembre de 2013, que se determinó en los primeros días de enero de 2014; y una

cesión de deuda de FIDEC a FOVI, del crédito simple en pesos, que se liquidó en su totalidad en la fecha de su vencimiento, el 31 de diciembre de 2013 y que devengó intereses a la tasa de Cetes a 28 días (3.75% promedio al 31 de diciembre de 2013).

Con el BIRF se tienen dos línea de crédito 4443-ME, otorgada el 2 de diciembre de 1999, con vencimiento el 15 de mayo de 2014. Las líneas de crédito contratadas con BIRF devengan intereses a una tasa de Cetes a 28 días, las recibidas en pesos y a una tasa real promedio de 4.94% las recibidas en UDI.

Sociedad Hipotecaria Federal S.N.C. otorgó un crédito puente para construcción al Fideicomiso HBMX-262323 cuyo saldo al 31 de diciembre de 2014, asciende a \$3,686 y otro crédito puente para construcción al Fideicomiso HSBC 304557 cuyo saldo al 31 de diciembre de 2014, asciende a \$1,608.

NOTA 15. ACREEDORES DIVERSOS Y OTRAS CUENTAS POR PAGAR

Al 31 de diciembre de 2014 y 2013, el saldo de este rubro se integra como sigue:

	<u>2014</u>	<u>2013</u>
Controversias judiciales	\$ 5,864	\$ 6,738
Cuentas por pagar partes relacionadas	589,667	168,552
Anticipos por venta de bienes adjudicados	20,594	-
Reserva por cancelación parcial de cesión onerosa de cartera	11,389	-
Otras cuentas por pagar de fideicomisos	207,078	190,400
Otros pasivos	216,718	189,545
	<u>1,051,310</u>	<u>555,235</u>
Comisiones diferidas (Otorgamiento inicial crédito)	164	630
	<u>\$1,051,474</u>	<u>\$555,865</u>

Derivado de la cesión onerosa que se menciona en la nota 9 anterior, el fideicomiso reconoció una reserva por cancelación parcial de cesión de créditos por un monto de \$11,390 que se encuentra dentro de las otras cuentas por pagar de fideicomisos.

Asimismo, con fecha 18 de diciembre de 2014, se celebró contrato de promesa de compraventa Ad Corpus, entre HSBC México, S.A. Institución de Banca Múltiple, Grupo Financiero HSBC, División Fiduciaria, en su carácter de fiduciario de los Fideicomisos HSBC 304557, HSBC 262757 y HSBC 258040 como prominente vendedor y una entidad moral como comprador.

El precio total pactado será el que resulte de aplicar el 60% del valor de avalúo sobre todos y cada uno de los inmuebles objeto del presente contrato. Al 31 de diciembre de 2014, el importe de los anticipos recibidos ascienden a \$20,594, que

incluyen \$3,930 que representa el 10% de la garantía de seriedad, el total de los anticipos se compensarán contra el monto que resulte de la venta. Dichos anticipos están contemplados en las Otras cuentas por pagar de los Fideicomisos.

NOTA 16. PATRIMONIO

El patrimonio de FOVI al 31 de diciembre de 2014 y 2013, se integra como sigue:

	<u>Importe</u>
Aportaciones del Gobierno Federal conforme al programa de inversión	\$7,244,204
Recursos provenientes de créditos a través de Banobras	325,709
Aportación del Gobierno Federal efectuada en 2009	<u>800,000</u>
Total del patrimonio aportado	<u>\$8,369,913</u>

NOTA 17. SALDOS Y TRANSACCIONES CON PARTES RELACIONADAS

En el curso normal de sus operaciones, FOVI lleva a cabo transacciones con SHF y sus asociadas. De acuerdo con las políticas de FOVI, todas las operaciones con partes relacionadas son autorizadas por el Comité Técnico y se pactan con tasas de mercado, garantías y condiciones acordes con sanas prácticas contables.

Las principales transacciones realizadas con partes relacionadas al 31 de diciembre de 2014 y 2013, se muestran a continuación:

	<u>2014</u>	<u>2013</u>
Ingresos por intereses por pagarés a SHF	\$ 9,187	\$ 1,562
Ingresos por intereses créditos a Fideicomisos	<u>225</u>	<u>740</u>
	<u>\$ 9,412</u>	<u>\$ 1,562</u>
Egresos por honorarios fiduciarios	<u>\$(133,830)</u>	<u>\$(133,830)</u>

Los saldos por cobrar y por pagar con SHF al 31 de diciembre de 2014 y 2013, se integran como sigue:

<u>2014</u>	<u>2013</u>
-------------	-------------

Cuenta por cobrar:

Pagare privado SHF	\$ 52,940	\$ -
Cobros realizados por cuenta de SHF	4,504	4,494
	<u>57,444</u>	<u>4,494</u>

Cuentas por pagar:

Honorarios fiduciarios	\$ -	\$ (73,542)
Préstamos otorgados por SHF	(5,294)	(3,686)
Operaciones Intercompañías Fideicomisos	(589,667)	(168,522)
Pagos realizados por cuenta de SHF	(6,906)	(8,336)
	<u>(601,867)</u>	<u>(254,086)</u>
	<u>\$(544,423)</u>	<u>\$(249,592)</u>

Asimismo, se tienen celebrados contratos de operaciones IFD con SHF, como se indica en la Nota 7, así como operaciones de reporto que se incluyen en la Nota 6.

NOTA 18. CUENTAS DE ORDEN

a. Avales otorgados

Corresponden al importe de las garantías otorgadas por FOVI consistentes en:

Garantía de saldo final: la cobertura permite que los pagos mensuales del acreditado final estén referidos al salario mínimo, mientras que el esquema de amortización de la hipoteca tiene como base una tasa nominal variable o una tasa real. En periodos de pérdida de poder adquisitivo del salario, la amortización del crédito frecuentemente es negativa, originando refinanciamiento de intereses, lo cual incrementa el saldo de la cartera. La cobertura otorgada por FOVI consiste en la condonación del saldo final del crédito, una vez transcurrido el plazo originalmente pactado, siempre que el acreditado estuviere al corriente en sus pagos.

Garantía por incumplimiento: la cobertura tiene como objetivo proteger a los intermediarios financieros en un porcentaje de las pérdidas originadas por quebrantos de los acreditados. FOVI comparte el riesgo de crédito por el 50% de las pérdidas originadas por los acreditados finales y en algunos casos hasta del 100%.

Al 31 de diciembre de 2014 y 2013 el rubro de avales otorgados se integra como sigue:

	<u>2014</u>	<u>2013</u>
Garantía de saldo final	\$3,439,412	\$4,038,017
Garantía por incumplimiento	1,091,638	1,278,874
Garantía SHF construcción.	<u>484,830</u>	<u>111,193</u>
Avales Otorgados	<u>\$5,015,880</u>	<u>\$5,428,085</u>

El monto de las provisiones constituidas al 31 de diciembre de 2014 y 2013, para los avales otorgados asciende a \$2,989,017 y \$2,986,272, respectivamente, y se encuentra incluido en la estimación preventiva.

b. Otras cuentas de registro

Al 31 de diciembre de 2014 y 2013 el rubro de otras cuentas de registro se integra como sigue:

	<u>2014</u>	<u>2013</u>
Créditos por refinanciamiento otorgado	\$ 28,111,040	\$28,111,040
Registro de conceptos diversos	11,124,093	10,820,222

NOTA 19. CONTINGENCIAS Y COMPROMISOS

Al 31 de diciembre de 2014 y 2013, existen diferentes tipos de juicios en los que puede tener participación FOVI por conducto de su fiduciario SHF, derivados del curso normal de sus operaciones, respecto de los cuales la probabilidad de que ocurra una contingencia difiere en cada tipo de juicio, teniéndose en términos generales una expectativa baja de que los mismos tengan un efecto importante en su situación financiera y resultados de operaciones futuras.

NOTA 20. INFORMACIÓN POR SEGMENTOS

Al 31 de diciembre de 2014 y 2013, los saldos por segmentos se muestran como sigue:

<u>2014</u>	<u>Operaciones crediticias de primer piso</u>	<u>Operaciones crediticias de segundo piso</u>	<u>Operaciones de inversión</u>	<u>Otras</u>	<u>Total</u>
Activos	\$9,184,323	\$ 619,901	\$ 6,843,452	\$ 186,738	\$16,834,414
Pasivos	(834,021)	(222,719)	(2,112,848)	(28)	(3,169,616)
Ingresos	1,250,728	1,202,901	(1,645,944)	(141,578)	666,107
Gastos	<u>(1,257,582)</u>	<u>(571,270)</u>	<u>(1,859)</u>	<u>(133,831)</u>	<u>(1,964,542)</u>
Utilidad (pérdida)	<u>\$ (6,854)</u>	<u>\$ 631,631</u>	<u>\$(1,647,803)</u>	<u>\$(275,409)</u>	<u>\$(1,298,435)</u>

<u>2013</u>	<u>Operaciones crediticias de primer piso</u>	<u>Operaciones crediticias de segundo piso</u>	<u>Operaciones de inversión</u>	<u>Otras</u>	<u>Total</u>
Activos	\$10,054,341	\$ 1,696,336	\$ 4,353,327	\$ 4,684	\$16,108,688
Pasivos	(442,958)	(210,435)	(492,035)	(27)	(1,145,455)
Ingresos	1,310,682	3,102,010	339,996	32	4,752,720
Gastos	<u>(1,505,562)</u>	<u>(2,871,916)</u>	<u>(75,022)</u>	<u>(133,830)</u>	<u>(4,586,330)</u>
Utilidad (pérdida)	<u>\$(194,880)</u>	<u>\$ 230,094</u>	<u>\$ 264,974</u>	<u>\$(133,798)</u>	<u>\$ 166,390</u>

El segmento de operaciones crediticias de primer piso, que representa al 31 de diciembre de 2014 y 2013, el 54.56% y 62.42%, respectivamente, de los activos, y el 187.77% y el 27.58% de los ingresos, respectivamente, corresponde al otorgamiento directo por parte de FOVI y de sus fideicomisos de cartera en administración de créditos a la vivienda.

El segmento de operaciones crediticias de segundo piso, que representa al 31 de diciembre de 2014 y 2013, el 3.68% y el 10.53%, respectivamente, de los activos y el 180.59% y 65.27%, respectivamente, de los ingresos, corresponde a la canalización de recursos a través de intermediarios financieros destinados para el otorgamiento de créditos a la vivienda.

El segmento de operaciones de inversión, que representa al 31 de diciembre de 2014 y 2013, el 40.65% y 27.02 %, respectivamente, de los activos y el (247.10%) y 7.16%, respectivamente, de los ingresos, corresponde a la posición en instrumentos financieros derivados así como las inversiones realizadas en los mercados de dinero nacionales con recursos propios.

El segmento de otras operaciones corresponde principalmente al reconocimiento del resultado de las asociadas.

NOTA 21. INFORMACIÓN ADICIONAL SOBRE EL ESTADO DE RESULTADOS

a) Ingresos por intereses

Los ingresos por intereses por los años terminados al 31 de diciembre de 2014 y 2013, se integran como sigue:

	<u>2014</u>	<u>2013</u>
Intereses de cartera Vigente		
Créditos comerciales	\$ 297,743	\$ 372,400
Créditos de Vivienda	846,540	921,149

Intereses de cartera Vencida		
Créditos comerciales	9,270	11,286
Créditos de Vivienda	54,571	87,312
Comisiones de cartera de crédito	554	188
Intereses de inversiones en valores y disponibilidades	<u>217,394</u>	<u>364,966</u>
	<u>\$1,426,072</u>	<u>\$1,757,301</u>

b) Gastos por intereses

Los gastos por intereses por los años terminados al 31 de diciembre de 2014 y 2013, se integran como sigue:

Gastos por intereses de préstamos	<u>\$(4,572)</u>	<u>\$(273,842)</u>
-----------------------------------	------------------	--------------------

c) Comisiones cobradas y pagadas

Las comisiones cobradas y pagadas, por los períodos terminados al 31 de diciembre de 2014 y 2013, se integran como sigue:

	<u>2014</u>	<u>2013</u>
Comisiones y tarifas cobradas:		
Por operaciones swap salarios mínimos: UDI	\$257,911	\$403,193
Por otorgamiento de crédito	260,986	289,902
Por avales	233	1,100
Otros	<u>61,503</u>	<u>67,846</u>
	<u>\$580,633</u>	<u>\$762,041</u>
Comisiones y tarifas pagadas:		
Por intermediación	(55,624)	(65,062)
Por servicios financieros	(236,736)	(256,079)
Otros	<u>(113,569)</u>	<u>(7,592)</u>
	<u>\$(405,929)</u>	<u>\$(328,733)</u>

d) Resultado por intermediación -neto-

Al 31 de diciembre de 2014 y 2013 los resultados por intermediación se integran como sigue:

	<u>2014</u>	<u>2013</u>
Títulos a negociar	\$ 44,320	\$ (38,411)
Operaciones con IFD	(1,878,000)	121,489
Decremento o revaluación títulos conservados a <u>vencimiento</u>	248	(248)
Resultado compraventa de valores y derivados	<u>(8,837)</u>	<u>(82,638)</u>
	<u>\$(1,842,269)</u>	<u>\$ 192</u>

e) Otros productos y gastos

El desglose de los otros productos y otros gastos por 2014 y 2013, se presenta a continuación:

	<u>2014</u>	<u>2013</u>
Otros productos:		
Cancelación de exceso de estimación preventiva	\$ 466,116	\$ 64,996
Plusvalías de constancias de bursatilizaciones	90,646	160,129
Otros productos y beneficios	82,777	36,741
Diferencia de valores entre la cartera neta de reservas adeudada por los intermediarios y el valor de los derechos fideicomisarios recibidos en dación en pago	-	1,966,154
Otras recuperaciones	<u>3,709</u>	<u>5,198</u>
Total otros productos	\$ <u>643,248</u>	\$ <u>2,233,218</u>
Otros gastos:		
Estimación por pérdida de valor de bienes adjudicados	\$ (481,083)	\$ (391,374)
Minusvalías de constancias de bursatilizaciones	(99,561)	(177,091)
Otros	<u>(76,836)</u>	<u>(48,574)</u>
Total otros gastos	\$ <u>(657,480)</u>	\$ <u>(617,039)</u>

En los estados financieros consolidados del ejercicio del 2013 se reclasificó un importe por \$1,966,154, del rubro de "Participación en el resultado de subsidiarias y asociadas no consolidadas" a "Otros productos" por la diferencia por \$1,995,055, entre el valor de la cartera neta de reservas que tenía FOVI a cargo de algunos Intermediarios Financieros financiados por el propio FOVI y el valor de los derechos fideicomisarios recibidos (daciones en pago) que se tenían registrados en acreedores diversos al 31 de diciembre de 2013, así como, otros movimientos netos por \$28,901, por ajustes después de la dación en pago, originados por altas y bajas de los activos depositados en los fideicomisos.

Lo anterior, con el objeto de atender una observación realizada por la CNBV.

Esta reclasificación no tuvo efectos ni modificó, el balance general consolidado al 31 de diciembre de 2013, el estado de variaciones en el patrimonio contable y el estado de cambios en la situación financiera que le son relativos por el ejercicio terminado en dicha fecha; y tampoco modificó el resultado consolidado de la operación del FOVI, ni el resultado consolidado neto del ejercicio. Por lo que a solicitud de la CNBV, el 13 de agosto del 2014 se reemitieron estados financieros dictaminados, únicamente para reflejar este cambio en el estado de resultados consolidado del 1° de enero al 31 de diciembre de 2013.

NOTA 22. ADMINISTRACIÓN DE RIESGOS

En cumplimiento de las Disposiciones, FOVI revela la información relativa a las políticas, metodologías, niveles de riesgo asumidos y demás medidas relevantes adoptadas para la administración de cada tipo de riesgo, y considera los siguientes aspectos:

A través de SHF en su papel de fiduciario del FOVI, se gestiona la Administración Integral de Riesgos (AIR) a través de la siguiente estructura:

- Un Comité de Administración Integral de Riesgos (CAIR) compuesto de seis vocales, con voz y voto, cinco asesores con voz y presidido por el Director General de SHF; cabe señalar que cuatro de los seis vocales son externos a SHF, entre ellos, un representante del Consejo Directivo representante de la serie "A" de los Certificados de Aportación Patrimonial de SHF (CAPs), que será el suplente del Subgobernador del BANXICO en el mencionado Consejo Directivo de SHF, así como tres expertos independientes con amplia experiencia y reconocido prestigio en materia de AIR.
- Una Dirección de Administración Integral de Riesgos (DAIR), encargada de llevar a cabo las actividades señaladas para la Unidad de Administración Integral de Riesgos (UAIR) dentro de las Disposiciones.

Las funciones, facultades y obligaciones del CAIR se concentran en identificar, evaluar y monitorear la exposición al riesgo Financiero, de Cartera y no Discrecional. Para tal fin, SHF dispone de la infraestructura que le permite la identificación, medición y seguimiento de los riesgos en que incurre FOVI.

La AIR en SHF se plantea en función del cumplimiento de los siguientes objetivos:

- Alinear la estrategia de administración integral de riesgos a los objetivos de disciplina financiera del FOVI y a la autosustentabilidad de la misma.
- Vigilar el cumplimiento de la Normatividad en materia de Riesgos de la Comisión así como de BANXICO.
- Promover y coordinar la actualización de la documentación de los procesos sustantivos orientado al control y mitigación de sus riesgos.

Adicionalmente, SHF cuenta con un Manual de Administración Integral de Riesgos (MAIR) en el cual se detallan los Objetivos, Lineamientos y Metas en materia de AIR para FOVI, las metodologías aprobadas por el CAIR así como los Procedimientos relacionados con la administración de los distintos riesgos que enfrenta FOVI. Entre estos últimos, se detallan las actividades a realizar ante la materialización de alguna contingencia.

I. De acuerdo a las Disposiciones, dentro del proceso de AIR, y conforme a la clasificación de los riesgos descrita anteriormente se detalla lo siguiente:

1. Riesgos Financieros. Entendidos como aquéllos asociados a las operaciones de Tesorería y Derivados realizadas por FOVI, incluyendo

dentro de cada Unidad de Negocio, el riesgo de Mercado, Crediticio y de Liquidez.

- a. Riesgo de Mercado. Entendido como la posibilidad de pérdidas en las posiciones en o fuera de balance, situación que surge de las variaciones de los precios de mercado en los instrumentos financieros. Dentro de los factores de riesgo comúnmente utilizados se encuentran los tipos de tasas de interés, los tipos de cambio, los índices, los precios de las acciones y las volatilidades asociadas a cada uno de estos factores.

SHF mide este riesgo a través del cálculo del Valor en Riesgo (V@R) mediante una simulación histórica que incluye un reescalamiento de volatilidad con base en información reciente. Adicionalmente, se generan escenarios de sensibilidad, así como pruebas de estrés.

Este riesgo se monitorea en los distintos portafolios de inversiones con que cuenta FOVI.

El cálculo del V@R se determina con un nivel de confianza del 99% con un horizonte de un día. Para ello, se considera una serie histórica de los factores de riesgo relevantes observados durante los últimos 625 días. Bajo estos parámetros, y asumiendo que la posición se mantiene constante, se esperaría tener una pérdida mayor al V@R calculado en cada dos años aproximadamente (500 días hábiles). Para calibrar el modelo y garantizar precisión, se realizan pruebas de Backtesting así como su significancia estadística a través de la prueba de Kupiec, esta última se presenta al CAIR de manera trimestral.

- b. Riesgo de Crédito. Entendido como el riesgo de que cualquier contraparte no liquide en tiempo y forma una obligación de pago. En los sistemas de intercambio de valores, la definición por lo general incluye el riesgo de coste de reposición o remplazo y el riesgo de principal.

Para las posiciones en Tesorería del FOVI, SHF mide este riesgo a través del monitoreo de la calificación crediticia las contrapartes otorgada por Agencias Calificadoras, generando una distribución de pérdidas y ganancias a través de la migración de estas calificaciones. Adicionalmente se generan escenarios de sensibilidad y de estrés a través de movimientos en curvas de interés asociadas a los distintos grados de riesgo, afectaciones a la matriz de transición, simulando un riesgo sistémico, así como degradaciones en la calificación asociada a los emisores de papel.

Para las posiciones de Tesorería, el cálculo del valor en riesgo se determina con un nivel de confianza del 99% con un horizonte de un

año. Para ello, se consideran las calificaciones y matrices de transición publicadas por Agencias Calificadoras.

c. Riesgo de Liquidez. El riesgo de liquidez se clasifica en dos categorías:

- Riesgo de liquidez de mercado: Es la posibilidad de pérdida económica debida a la dificultad de enajenar o cubrir activos sin una reducción significativa de su precio. Se incurre en esta clase de riesgo como resultado de movimientos drásticos en las tasas de interés, cuando se adoptan grandes posiciones en algún(os) instrumento(s) o se realizan inversiones en mercados o instrumentos para los que no existe una amplia oferta y demanda en el mercado.
- Riesgo de liquidez de fondeo: Representa la dificultad de la institución para obtener los recursos necesarios para solventar sus obligaciones, a través de los ingresos que le otorguen sus activos o mediante la adquisición de nuevos pasivos. Este tipo de crisis generalmente es ocasionado por un deterioro drástico y repentino de la calidad de los activos que origina una extrema dificultad para convertirlos en recursos líquidos.

Para las posiciones en Tesorería del FOVI, SHF mide este riesgo a través del costo del diferencial de los precios de compra y venta así como la convexidad y porcentaje de tenencia para los títulos con que se cuentan dentro del portafolio de Inversiones. Adicionalmente se generan escenarios de estrés donde, bajo un supuesto distribucional, se utilizan factores que afectan tanto el costo de diferencial de precios (spread), como el costo de volatilidad a través de la convexidad de los instrumentos.

La determinación de los límites de riesgo de mercado y crédito, así como también las alertas tempranas para el riesgo de liquidez asociados a los portafolios del FOVI, son aprobados por el CAIR.

2. Riesgos de Cartera. Entendidos como aquéllos asociados al otorgamiento de crédito y/o garantías de SHF, en su carácter de banco de segundo piso, y reflejado dentro de su cartera crediticia o avales otorgados a través de los diversos productos con los que cuenta. Así como, por aquellos asociados a los derechos fideicomisarios de los fideicomisos que se integran en su balance consolidado. De acuerdo al tipo de riesgo, éste puede ser: Contraparte o Individual.

a. Riesgo de Crédito Contraparte: Se refiere a las pérdidas potenciales asociadas al incumplimiento de las obligaciones contractuales de los créditos otorgados a los Intermediarios Financieros (IFs), así como de las garantías otorgadas a vehículos especiales. Este riesgo está

presente tanto en los créditos a los intermediarios para individualización y construcción a través de líneas de fondeo individual, fondeo puente, líneas de liquidez, microcréditos y autoproducción, como en las cuentas de orden por motivo de las Garantías de Pago Oportuno otorgadas sobre líneas bancarias, certificados bursátiles y fideicomisos de bursatilización puente e individuales.

La probabilidad de incumplimiento se efectúa a través de una metodología de calificación del Intermediario Financiero (IF), así como su equivalencia con las calificaciones para el riesgo corporativo y administración de activos publicados por Agencias Calificadoras. Adicionalmente, se realizan Análisis de Suficiencia de Capital de los IFs para hacer frente a sus obligaciones con FOVI.

En función de un Estudio de Severidad realizado por SHF y de la composición de los créditos otorgados, se estima una Severidad de Pérdida (SP) para cada IF.

Para el cálculo de Pérdida no Esperada (PnE), FOVI se apoya en la fórmula definida por Basilea II, Sección Segunda, el Primer Pilar: Requerimientos Mínimos de Capital, con un nivel de confianza de 99.9% y un horizonte de un año.

Se gestiona la concentración de la cartera a través de su monitoreo mensual y esto es informado al CAIR, así como también el cumplimiento de los límites establecidos dentro de las Disposiciones.

- b. Riesgo de Crédito Individual: Se refiere a las pérdidas potenciales asociadas al incumplimiento de las obligaciones contractuales de los créditos a personas físicas (Individuales). Este riesgo está presente en todo crédito hipotecario que tenga cualquiera de las garantías de incumplimiento otorgadas por FOVI, así como en la cartera individual que respalda los derechos fideicomisarios de los fideicomisos que se integran en su balance consolidado.

FOVI mide actualmente el riesgo de crédito del portafolio de los créditos individuales a través de la identificación y evolución de la morosidad y exposición por cada segmento de interés: intermediario, programa, estado de la República y tipo de garantía.

El cálculo de la Pérdida Esperada (PE) se realiza a través de los lineamientos establecidos por las Disposiciones en materia de

estimación preventiva para riesgos crediticios. La definición de la SP y la PI se realiza con base en lo establecido en el Art 99 Bis 2 de las Disposiciones.

Para el cálculo de Pérdida no Esperada (PnE), FOVI se apoya en la fórmula definida por Basilea II, Sección Segunda, el Primer Pilar: Requerimientos Mínimos de Capital, con un nivel de confianza de 99.9% y un horizonte de un año. Los insumos utilizados, corresponden a los descritos anteriormente.

3. Riesgos no Discrecionales. Tal como lo establecen las Disposiciones, estos riesgos se dividen en Operacional, Tecnológico y Legal.

a. Riesgo Operacional.

El Riesgo Operacional se refiere a las pérdidas potenciales asociadas a fallas en sistemas o tecnología, deficiencias en los procesos legales, de negocio o de apoyo implicando recursos humanos o eventos externos.

La metodología para la medición y seguimiento de riesgos operativos se apega al esquema de autoevaluación a través de Ingenieros de Proceso, designados por cada unidad de negocio o área sustantiva; ésta se presentó y autorizó por el Comité de Riesgos CAIR e informó al Consejo Directivo, y su contenido es acorde con los criterios de capitalización BIS II.

Con base en lo anterior, los Ingenieros de Proceso y la DAIR determinan pérdidas desde un enfoque cualitativo (alta, media o baja), con base en los riesgos identificados para cada proceso producto o área. Con esta información se identifican los focos de atención operativa más relevantes, para los cuales, conjuntamente con el Ingeniero de Proceso relacionado, definen mitigantes y métricas de seguimiento periódico.

El Riesgo Operativo en FOVI contempla a los procesos sustantivos involucrados en la gestión de los portafolios de tesorería y crédito.

La medición del riesgo operativo se da a través del seguimiento a los riesgos identificados en las Guías de Autocontrol de Procesos, valorándose en términos de Impacto y Frecuencia aquellos eventos e incidencias que podrían afectar su operación diaria. Cabe mencionar que durante el cuarto trimestre de 2013, no se tuvieron impactos operativos significativos en FOVI.

b. Riesgo Tecnológico.

El Riesgo Tecnológico se define como la pérdida potencial por daños, interrupción, alteración o fallas derivadas del uso o dependencia en el hardware, software, sistemas, aplicaciones, redes y cualquier otro canal de distribución de información en la prestación de servicios bancarios con los clientes del FOVI.

Para la administración del Riesgo Tecnológico se generan reportes diarios que monitorean el estado del centro de cómputo y se revela cuantitativamente el grado de impacto que llega a presentar cada servicio tecnológico en SHF.

El Riesgo Tecnológico en FOVI contempla a las aplicaciones tecnológicas de los portafolios de tesorería (inversiones y derivados) y crédito.

Adicionalmente, se realizan eventualmente auditorías de vulnerabilidad tecnológica, cuyos resultados son presentados al CAIR.

c. Riesgo Legal.

El Riesgo Legal se refiere a la pérdida potencial por el incumplimiento de las disposiciones legales y administrativas aplicables, la emisión de resoluciones administrativas y judiciales desfavorables y la aplicación de sanciones en relación con las operaciones que FOVI lleva a cabo.

Para la administración del Riesgo Legal se evalúan periódicamente los juicios y demandas que sostiene FOVI y se determinan conjuntamente con el área contenciosa las probabilidades asociadas a que éstos prosperen en contra del FOVI, con esta información se determinan sus pérdidas potenciales.

Adicionalmente, se realizan auditorías anuales que permiten evaluar todos los aspectos señalados en las Disposiciones en su Artículo 86, fracción III, inciso c.

II. Información cuantitativa - revelación de los riesgos:

Riesgo de mercado y liquidez

Al 31 de Diciembre de 2014 el Valor en Riesgo de Mercado promedio del último trimestre del portafolios de Recursos Propios de FOVI es de \$51.866, que representan un 0.00243% del Valor de Mercado. Asimismo, el Valor en Riesgo promedio del último trimestre del Fondo Swap ascendió a \$14,733.67, mismos que representan el 0.388% del Valor de Mercado.

Al 31 de diciembre de 2014, el Riesgo de Liquidez Relativo del portafolio de Disponibilidades de FOVI es 0.0073%.

Riesgo de crédito individual

Al 31 de diciembre de 2014, las reservas regulatorias por riesgo de crédito individual ascienden a \$5,835,331 (incluye reservas por concepto de la Garantía de Saldo Final, GPI, Prosavi y cartera dacionada).

Riesgo de crédito de contraparte

Al 31 de diciembre de 2014, las reservas regulatorias por riesgo de contraparte (cartera comercial) ascienden a \$4,223,860.

Al 31 de diciembre de 2014, la exposición en riesgo de contraparte en los portafolios de inversión es de \$24,400.

Riesgo operativo (incluyendo riesgos tecnológico y legal)

En la medición de Riesgos Operativos de SHF se integran los eventos que afectan la operación de FOVI. En este sentido al mes de diciembre de 2014 los eventos reportados en SHF no tuvieron efecto en la operación de FOVI.


Al 31 de diciembre de 2014, la Estimación del monto de Pérdidas Potenciales de las Controversias Judiciales en curso asciende a \$4,090, las cuales se encuentran debidamente reservadas.

NOTA 23. NUEVOS PRONUNCIAMIENTOS CONTABLES


El Consejo Mexicano de Normas de Información Financiera, A.C. (CINIF) dio a conocer el pasado 1 de diciembre del 2014, las Normas de Información Financiera que entraron en vigor el 1 de enero del 2015, no obstante, consideramos que ninguna de dichas Normas afectarán sustancialmente la información financiera que presenta FOVI.

NOTA 24. EVENTOS SUBSECUENTES


Desde la fecha de cierre de los estados financieros al 31 de diciembre de 2014 y hasta la fecha de emisión y aprobación de los mismos, no han ocurrido eventos subsecuentes que hayan modificado sustancialmente su valor o produzcan cambios en la información presentada.



Lic. Jesús Alberto Cano Vélez
Delegado Fiduciario General



Lic. Mario Novelo Gómez
Delegado Fiduciario



Lic. Edith Álvarez Mercado
Directora de Contabilidad de
Sociedad Hipotecaria Federal, S.N.C.
Fiduciario de FOVI

Ejemplar Núm.

FONDO DE OPERACIÓN Y FINANCIAMIENTO
BANCARIO A LA VIVIENDA

DICTAMEN PRESUPUESTALES
DEL 1° DE ENERO AL 31 DE DICIEMBRE DE 2014

FONDO DE OPERACIÓN Y FINANCIAMIENTO
BANCARIO A LA VIVIENDA

DICTAMEN PRESUPUESTALES
DEL 1° DE ENERO AL 31 DE DICIEMBRE DE 2014

<u>Contenido</u>	<u>Estado</u>
Opinión presupuestal	-
Analítico de Ingresos	Estado (a)
Ingresos de flujo de efectivo	Estado (b)
Egresos de flujo de efectivo	Estado (c)
Estado analítico del ejercicio del presupuesto de egresos en clasificación administrativa	Estado (d1)
Estado analítico del ejercicio del presupuesto de egresos en clasificación económica y por objeto del gasto	Estado (d2)
Estado analítico del ejercicio del presupuesto de egresos en clasificación funcional programática	Estado (d3)
Notas a los Estados Presupuestales	-
Conciliación Contable Presupuestal de Ingresos	Anexo 1
Conciliación Contable Presupuestal del Egresos	Anexo 2

INFORME DE LOS AUDITORES INDEPENDIENTES

A la Secretaría de la Función Pública

Al Comité Técnico de
Fondo de Operación y Financiamiento Bancario a la Vivienda

Hemos auditado los Estados e Información Financiera Presupuestaria adjuntos del Fondo de Operación y Financiamiento Bancario a la Vivienda, correspondientes al ejercicio del 1° de enero al 31 de diciembre de 2014, que comprenden los Estados Analítico de Ingresos; de Ingresos de Flujo de Efectivo; de Egresos de Flujo de Efectivo; Analítico del Presupuesto de Egresos en Clasificación Administrativa; Analítico del Ejercicio del Presupuesto de Egresos en Clasificación Económica y por Objeto del Gasto; Analítico del Ejercicio del Presupuesto de Egresos en Clasificación Funcional Programática, y otra información explicativa, respecto al cumplimiento con las disposiciones establecidas en la Ley General de Contabilidad Gubernamental, la Ley Federal de Presupuesto y Responsabilidad Hacendaria y su Reglamento, el Manual de Contabilidad Gubernamental para el Sector Paraestatal Federal emitido por la Unidad de Contabilidad Gubernamental de la Secretaría de Hacienda y Crédito Público, así como la normativa emitida por el Consejo Nacional de Armonización Contable (CONAC), en cuanto al registro y preparación de dichos estados e información financiera presupuestaria.

Responsabilidad de la administración en relación con los Estados Presupuestarios.

La administración del Fondo de Operación y Financiamiento Bancario a la Vivienda, es responsable de la preparación de los Estados e Información Presupuestaria adjunta, de conformidad con los ordenamientos antes indicados y del control interno que la administración consideró necesario para la preparación de estos Estados e Información Financiera Presupuestaria, libres de desviación importante debido a fraude, error e incumplimiento.

Responsabilidad del auditor

Nuestra responsabilidad es expresar una opinión sobre los Estados e Información Presupuestaria adjunta con base en nuestra auditoría, la cual llevamos a cabo de conformidad con las Normas Internacionales de Auditoría. Dichas normas exigen que cumplamos los requerimientos de ética, así como que planifiquemos y ejecutemos la auditoría con el fin de obtener una seguridad razonable sobre si los Estados e Información Presupuestaria están libres de desviaciones importantes.

Una auditoría conlleva la aplicación de procedimientos para obtener evidencia de auditoría sobre los importes y la información revelada en los Estados e Información Financiera Presupuestaria. Los procedimientos seleccionados dependen del juicio del auditor, incluida la evaluación de los riesgos de desviación importante en los Estados Presupuestarios, debida a fraude, error e incumplimiento. Al efectuar dicha evaluación del riesgo, el auditor tiene en cuenta el control interno relevante para la preparación de los Estados e Información Financiera Presupuestaria por parte de la administración de la Institución, con el fin de diseñar los procedimientos de auditoría que sean adecuados en función de las circunstancias, y no con la finalidad de expresar una opinión sobre la eficacia del control interno de la Institución.

Consideramos que la evidencia de auditoría que hemos obtenido proporciona una base suficiente y adecuada para emitir nuestra opinión de auditoría.

Opinión del auditor

En nuestra opinión, los Estados e Información Presupuestaria del Fondo de Operación y Financiamiento Bancario a la Vivienda, mencionados en el primer párrafo de este informe, correspondientes al ejercicio comprendido del 1° de enero al 31 de diciembre de 2014, han sido preparados, en todos los aspectos importantes, de conformidad con las disposiciones legales y normativas que se mencionan anteriormente.

Base de preparación

Sin que ello tenga efecto en nuestra opinión, llamamos la atención sobre lo mencionado en la Nota 2 a los Estados e Información Presupuestaria adjunta, en la que se describe la base de preparación de los mismos en cumplimiento con las disposiciones normativas a que está sujeta la Institución. Los Estados Presupuestarios adjuntos han sido preparados para ser integrados en el Reporte de la Cuenta de la Hacienda Pública Federal, y están presentados en los formatos que para tal efecto fueron establecidos por la Unidad de Contabilidad Gubernamental de la Secretaría de Hacienda y Crédito Público, por lo que pueden no ser adecuados para otra finalidad.

Del Barrio y Cía., S.C.


C.P.C. Heliodoro Arzate Figueroa

México, D.F. a
17 de marzo de 2015.

FONDO DE OPERACIÓN Y FINANCIAMIENTO BANCARIO A LA VIVIENDA
ESTADO ANALÍTICO DE INGRESOS

(Cifras expresadas en miles de pesos)

RUBRO DE INGRESOS	INGRESOS ESTIMADO (1)	AMPLIACIONES Y REDUCCIONES (2)	INGRESOS MODIFICADO (3= 1 + 2)	INGRESOS DEVENGADO (4)	INGRESOS RECAUDADO (5)	DIFERENCIA (6= 5 - 1)
IMPUESTOS						
CUOTAS Y APORTACIONES DE SEGURIDAD SOCIAL						
CONTRIBUCIONES DE MEJORAS						
DERECHOS						
PRODUCTOS						
CORRIENTE						
CAPITAL						
APROVECHAMIENTOS						
CORRIENTE	3,194,967	288,657	3,483,624	4,671,920	4,671,920	1,476,953
CAPITAL						
INGRESOS POR VENTAS DE BIENES Y SERVICIOS						
PARTICIPACIONES Y APORTACIONES						
TRANSFERENCIAS, ASIGNACIONES, SUBSIDIOS Y OTRAS AYUDAS						
INGRESOS DERIVADOS DE FINANCIAMIENTOS						
TOTAL	3,194,967	288,657	3,483,624	4,671,920	4,671,920	1,476,953

ESTADO ANALÍTICO DE INGRESOS POR FUENTE DE FINANCIAMIENTO	INGRESO ESTIMADO (1)	AMPLIACIONES Y REDUCCIONES (2)	INGRESO MODIFICADO (3= 1 + 2)	INGRESO DEVENGADO (4)	INGRESO RECAUDADO (5)	DIFERENCIA (6= 5 - 1)
INGRESOS DEL GOBIERNO						
IMPUESTOS						
CONTRIBUCIONES DE MEJORAS						
DERECHOS						
PRODUCTOS						
CORRIENTE						
CAPITAL						
APROVECHAMIENTOS						
CORRIENTE						
CAPITAL						
PARTICIPACIONES Y APORTACIONES						
TRANSFERENCIAS, ASIGNACIONES, SUBSIDIOS Y OTRAS AYUDAS						
INGRESOS DE ORGANISMOS Y EMPRESAS	3,194,967	288,657	3,483,624	4,671,920	4,671,920	1,476,953
CUOTAS Y APORTACIONES DE SEGURIDAD SOCIAL						
INGRESOS POR VENTAS DE BIENES Y SERVICIOS	3,194,967	288,657	3,483,624	4,671,920	4,671,920	1,476,953
TRANSFERENCIAS, ASIGNACIONES, SUBSIDIOS Y OTRAS AYUDAS						
INGRESOS DERIVADOS DE FINANCIAMIENTO						
INGRESOS DERIVADOS DE FINANCIAMIENTO						
TOTAL	3,194,967	288,657	3,483,624	4,671,920	4,671,920	1,476,953

Lic. María Eliana Zañabaz Sánchez
 Director de Administración
 Sociedad Hipotecaria Federal, S. N. C.,
 Institución de Banca de Desarrollo
 (Fiduciario de FOVI)

Lic. Edith Rodríguez
 Director de Contabilidad
 Sociedad Hipotecaria Federal, S. N. C.,
 Institución de Banca de Desarrollo
 (Fiduciario de FOVI)

FONDO DE OPERACIÓN Y FINANCIAMIENTO BANCARIO A LA VIVIENDA
INGRESOS DE FLUJO DE EFECTIVO
(Cifras expresadas en miles de pesos)

Conceptos	Estimado	Modificado	Recaudado
TOTAL DE RECURSOS	6,681,823	7,635,479	8,813,775
DISPONIBILIDAD INICIAL	3,486,856	4,141,855	4,141,855
CORRIENTES	120,028	288,849	288,849
FINANCIERAS EN EL SECTOR PÚBLICO	3,366,828	3,853,006	3,853,006
FINANCIERAS EN OTROS SECTORES			
EN TESORERÍA DERIVADA DE CRÉDITO EXTERNO			
INGRESOS	3,194,967	3,493,624	4,671,920
INGRESOS POR OPERACIONES AJENAS			
POR CUENTA DE TERCEROS			
POR EROGACIONES RECUPERABLES			
RECUPERACIÓN DE CARTERA	1,515,507	1,506,856	1,476,927
DESCUENTOS Y REDESCUENTOS	1,515,507	1,506,856	1,476,927
A TRAVÉS DE LA BANCA MÚLTIPLE	1,515,507	1,506,856	1,476,927
BANCA COMERCIAL			
OTROS INTERMEDIARIOS FINANCIEROS	1,515,507	1,506,856	1,476,927
A TRAVÉS DE LA BANCA DE DESARROLLO			
BANCOS DE DESARROLLO			
FONDOS DE FOMENTO			
OTRAS ENTIDADES PÚBLICAS FINANCIERAS			
CONTRATACIÓN DE CRÉDITOS			
EXTERNO			
A TESORERÍA DE LA FEDERACIÓN			
A CARGO DE GOBIERNO FEDERAL			
A CARGO DE BANCOS Y FONDOS DE FOMENTO			
OTROS			
A CARGO DE LA ENTIDAD			
A CARGO DE OTROS			
INTERNO			
INTERBANCARIO			
BANXICO			
SUJETO A CRÉDITO EXTERNO			
LÍNEA NORMAL			
REDESCUENTOS CON FONDOS DE FOMENTO			
OTRAS FUENTES			
SUBSIDIOS Y APOYOS FISCALES			
SUBSIDIOS			
CORRIENTES			
DE CAPITAL			
APOYOS FISCALES			
CORRIENTES			
SERVICIOS PERSONALES			
OTROS			
INVERSIÓN FÍSICA			
INTERESES, COMISIONES Y GASTOS DE LA DEUDA			
INVERSIÓN FINANCIERA			
AMORTIZACIÓN DE PASIVOS			
INGRESOS POR OPERACIÓN	1,153,008	1,137,113	2,006,529
INTERESES COBRADOS	1,151,480	1,137,113	1,425,896
COMISIONES COBRADAS			580,633
OTROS	1,528	-	-
OTROS INGRESOS	526,452	849,655	1,188,464
PRODUCTOS Y BENEFICIOS DIRECTOS			
OTROS INGRESOS	526,452	849,655	1,188,464

Lic. María Elena Zalcívar Sánchez
Director de Administración
Sociedad Hipotecaria Federal, S. N. C.
Institución de Banca de Desarrollo
(Fiduciario de FOVI)

Lic. Edith Álvarez Mercado
Director de Contabilidad
Sociedad Hipotecaria Federal, S. N. C.,
Institución de Banca de Desarrollo
(Fiduciario de FOVI)

FONDO DE OPERACIÓN Y FINANCIAMIENTO BANCARIO A LA VIVIENDA
EGRESOS DE FLUJO DE EFECTIVO

(Cifras expresadas en miles de pesos)


Conceptos	Estimado	Modificado	Pagado
TOTAL DE RECURSOS	6,681,823	7,635,479	8,813,775
EGRESOS	980,946	838,604	1,860,902
GASTO CORRIENTE	214,137	214,137	157,936
SERVICIOS PERSONALES			
DE OPERACIÓN	214,137	214,137	157,936
SUBSIDIOS			
OTRAS EROGACIONES			
EGRESOS DE OPERACIÓN	524,158	-	-
INTERESES PAGADOS			
COMISIONES PAGADAS			
OTROS	524,158	-	-
OTROS EGRESOS	110,360	391,702	1,095,537
INVERSIÓN FÍSICA			
BIENES MUEBLES E INMUEBLES			
OBRA PÚBLICA			
SUBSIDIOS			
COSTO FINANCIERO	6,809	6,051	410,501
INTERESES, COMISIONES Y GASTOS DE LA DEUDA	6,809	6,051	410,501
INTERNOS	6,809	6,051	410,501
EXTERNOS			
DE TESORERÍA DE LA FEDERACIÓN			
OTROS			
EGRESOS POR OPERACIONES AJENAS			
POR CUENTA DE TERCEROS			
EROGACIONES RECUPERABLES			
FINANCIAMIENTOS	-	100,000	70,000
OTORGAMIENTO DE CRÉDITO	-	100,000	70,000
DESCUENTOS Y REDESCUENTOS	-	100,000	70,000
A TRAVÉS DE LA BANCA MÚLTIPLE	-	100,000	70,000
BANCA COMERCIAL			
OTROS INTERMEDIARIOS FINANCIEROS		100,000	70,000
A TRAVÉS DE LA BANCA DE DESARROLLO	-		
BANCOS DE DESARROLLO			
FONDOS DE FOMENTO			
OTRAS ENTIDADES PÚBLICAS FINANCIERAS			
INVERSIONES FINANCIERAS NETAS	-	-	-
AMORTIZACIÓN DEL CRÉDITO	125,482	126,714	126,928
EXTERNO			
A TESORERÍA DE LA FEDERACIÓN			
A CARGO DE GOBIERNO FEDERAL			
A CARGO DE BANCOS Y FONDOS DE FOMENTO			
OTROS			
A CARGO DE LA ENTIDAD			
A CARGO DE OTROS			
INTERNO	125,482	126,714	126,928
INTERBANCARIO	-	-	-
BANXICO	125,482	126,714	126,928
SUJETO A CRÉDITO EXTERNO	125,482	126,714	126,928
LÍNEA NORMAL			
REDESCUENTO CON FONDOS DE FOMENTO			
OTRAS FUENTES			
DISPONIBILIDAD FINAL	5,700,877	6,796,875	6,952,873
CORRIENTES	120,027	473,741	334,672
FINANCIERAS EN EL SECTOR PÚBLICO	5,580,850	6,323,134	6,618,201
FINANCIERAS EN OTROS SECTORES			
EN TESORERÍA DERIVADA DE CRÉDITO EXTERNO			

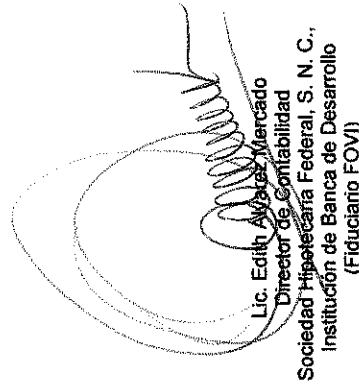
Lic. María Elena Zaldívar Sánchez
 Director de Administración
 Sociedad Hipotecaria Federal, S. N. C.,
 Institución de Banca de Desarrollo
 (Fiduciario de FOVI)

Lic. Edith Álvarez Mercado
 Director de Contabilidad
 Sociedad Hipotecaria Federal, S. N. C.,
 Institución de Banca de Desarrollo
 (Fiduciario de FOVI)

FONDO DE OPERACION Y FINANCIAMIENTO BANCARIO A LA VIVIENDA
ESTADO ANALITICO DEL EJERCICIO DEL PRESUPUESTO DE EGRESOS POR CLASIFICACION ADMINISTRATIVA
 (Cifras expresadas en miles de pesos)

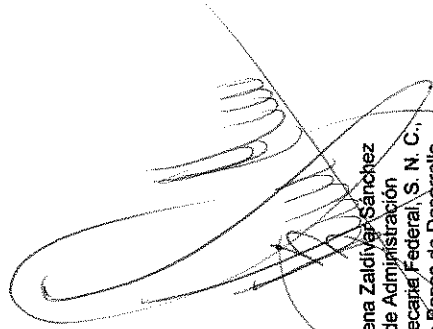
DENOMINACIÓN	APROBADO	MODIFICADO AUTORIZADO	PAGADO	DEVENGADO	ECONOMÍAS
GASTO TOTAL	214,137	214,137	157,847	157,847	56,290

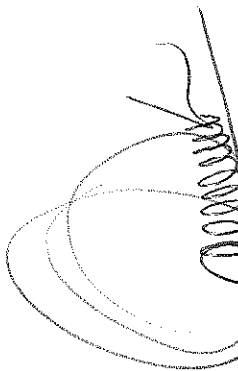

 Lic. María Elena Zaldívar Sánchez
 Director de Administración
 Sociedad Hipotecaria Federal, S. N. C.,
 Institución de Banca de Desarrollo
 (Fiduciario FOVI)


 Lic. Edith Ayala Mercado
 Director de Contabilidad
 Sociedad Hipotecaria Federal, S. N. C.,
 Institución de Banca de Desarrollo
 (Fiduciario FOVI)

FONDO DE OPERACIÓN Y FINANCIAMIENTO BANCARIO A LA VIVIENDA
ESTADO ANALÍTICO DEL EJERCICIO DEL PRESUPUESTO DE EGRESOS EN CLASIFICACIÓN ECONÓMICA Y POR OBJETO DEL GASTO
 (Cifras expresadas en miles de pesos)

CLASIFICACIÓN ECONÓMICA	Objeto del gasto		APROBADO	MODIFICADO AUTORIZADO	DEVENGADO	PAGADO	ECONOMÍAS
		Denominación					
TOTAL			214,136	214,136	157,935	157,935	56,201
Gasto Corriente			214,136	214,136	157,935	157,935	56,201
Gastos de Operación			214,136	214,136	157,935	157,935	56,201
3000 Servicios Generales			214,136	214,136	157,935	157,935	56,201
3100 SERVICIOS BASICOS			630	630			630
3300 SERVICIOS PROFESIONALES, CIENTIFICOS, TECNICOS Y OTROS SERVICIOS			183,728	183,728	136,479	136,478	47,249
3900 OTROS SERVICIOS GENERALES			29,778	29,778	21,456	21,456	8,322


 Lic. María Elena Zaldívar Sánchez
 Director de Administración
 Sociedad Hipotecaria Federal, S. N. C.,
 Institución de Banca de Desarrollo
 (Fiduciario FOVI)


 Lic. Erith Álvarez Mercado
 Director de Contabilidad
 Sociedad Hipotecaria Federal, S. N. C.,
 Institución de Banca de Desarrollo
 (Fiduciario FOVI)

FONDO DE OPERACIÓN Y FINANCIAMIENTO BANCARIO A LA VIVIENDA
ESTADO ANALITICO DEL EJERCICIO DEL PRESUPUESTO DE EGRESOS EN CLASIFICACION FUNCIONAL-PROGRAMATICA
(Cifras expresadas en miles de pesos)

CATEGORIAS PROGRAMATICAS	DENOMINACION	GASTO CORRIENTE						GASTO DE INVERSION				TOTAL							
		F	FN	SF	AI	PP	UR	Servicios Personales	Gasto de Operación	Subsidios	Otros de Corriente	Suma	Inversión Física	Subsidios	Otros de Inversión	Suma	TOTAL		
																	Corriente	Inversión	
	TOTAL APROBADO							214,137									214,137	100.0	
	TOTAL MODIFICADO							214,137										214,137	100.0
	TOTAL INVERSIÓN							157,936										157,936	100.0
	TOTAL PAGADO							73.8										73.8	100.0
	Porcentaje de Ejercicio Pag/Modif							73.8										73.8	100.0
	DEsarrollo Social																		
2	Aprobado							214,137										214,137	100.0
2	Modificado							214,137										214,137	100.0
2	Devengado							157,936										157,936	100.0
2	Pagado							73.8										73.8	100.0
2	Porcentaje de Ejercicio Pag/Modif							73.8										73.8	100.0
2	Vivienda y Servicios a la Comunidad																		
2	Aprobado							214,137										214,137	100.0
2	Modificado							214,137										214,137	100.0
2	Devengado							157,936										157,936	100.0
2	Pagado							73.8										73.8	100.0
2	Porcentaje de Ejercicio Pag/Modif							73.8										73.8	100.0
2	Vivienda																		
2	Aprobado							214,137										214,137	100.0
2	Modificado							214,137										214,137	100.0
2	Devengado							157,936										157,936	100.0
2	Pagado							73.8										73.8	100.0
2	Porcentaje de Ejercicio Pag/Modif							73.8										73.8	100.0
2	Financiamiento y Recuperación de Banca																		
2	de Desarrollo																		
2	Aprobado							214,137										214,137	100.0
2	Modificado							214,137										214,137	100.0
2	Devengado							157,936										157,936	100.0
2	Pagado							73.8										73.8	100.0
2	Porcentaje de Ejercicio Pag/Modif							73.8										73.8	100.0
2	Financiamiento y Recuperación de Banca																		
2	de Desarrollo																		
2	Aprobado							214,137										214,137	100.0
2	Modificado							214,137										214,137	100.0
2	Devengado							157,936										157,936	100.0
2	Pagado							73.8										73.8	100.0
2	Porcentaje de Ejercicio Pag/Modif							73.8										73.8	100.0
2	Financiamiento y Recuperación de Banca																		
2	de Desarrollo																		
2	Aprobado							214,137										214,137	100.0
2	Modificado							214,137										214,137	100.0
2	Devengado							157,936										157,936	100.0
2	Pagado							73.8										73.8	100.0
2	Porcentaje de Ejercicio Pag/Modif							73.8										73.8	100.0
2	Financiamiento y Recuperación de Banca																		
2	de Desarrollo																		
2	Aprobado							214,137										214,137	100.0
2	Modificado							214,137										214,137	100.0
2	Devengado							157,936										157,936	100.0
2	Pagado							73.8										73.8	100.0
2	Porcentaje de Ejercicio Pag/Modif							73.8										73.8	100.0
2	Financiamiento y Recuperación de Banca																		
2	de Desarrollo																		
2	Aprobado							214,137										214,137	100.0
2	Modificado							214,137										214,137	100.0
2	Devengado							157,936										157,936	100.0
2	Pagado							73.8										73.8	100.0
2	Porcentaje de Ejercicio Pag/Modif							73.8										73.8	100.0

Lic. María Elena Zaldívar Sánchez
Directora de Administración
Sociedad Hipotecaria Federal, S. N. C.,
Institución de Banca de Desarrollo
(Fiduciario FOVI)

Lic. Edm. Álvarez Mercado
Director de Contabilidad
Sociedad Hipotecaria Federal, S. N. C.,
Institución de Banca de Desarrollo
(Fiduciario FOVI)

FONDO DE OPERACIÓN Y FINANCIAMIENTO BANCARIO A LA VIVIENDA

NOTAS A LOS ESTADOS PRESUPUESTARIOS DEL 1° DE ENERO AL 31 DE DICIEMBRE DE 2014

- Miles de pesos -

NOTA 1. CONSTITUCIÓN Y OBJETO

Fondo de Operación y Financiamiento Bancario a la Vivienda (FOVI) es un fideicomiso público constituido en 1963 por el Gobierno Federal, a través de la Secretaría de Hacienda y Crédito Público (SHCP) y el Banco de México, que es administrado en su carácter de fiduciario por Sociedad Hipotecaria Federal, S.N.C., Institución de Banca de Desarrollo (SHF), a partir del 26 de febrero de 2002.

El Plan Nacional de Desarrollo ubica a la vivienda en dos de sus grandes capítulos nacionales y la ejecución de sus objetivos y estrategias corresponde a todos los sectores de la sociedad y el gobierno.

El Programa Sectorial de Vivienda ha definido a la vivienda como un indicador básico del bienestar de la población que constituye el cimiento del patrimonio familiar y es condición primordial para alcanzar niveles adicionales de desarrollo, señalando como una de sus principales estrategias, desarrollar un sistema de financiamiento hipotecario con visión a largo plazo para la vivienda nueva y usada, que fortalezca el apoyo a la demanda de vivienda. Dicha estrategia implica impulsar el fortalecimiento institucional y jurídico del mercado primario y secundario de hipotecas para incrementar el financiamiento de largo plazo a la vivienda.

Para el logro de estos objetivos se han planteado diversas reformas institucionales para una mejor coordinación de todas las entidades públicas y financieras del sector hipotecario, que no sólo conlleven al financiamiento de un mayor número de viviendas sino que establezcan los mecanismos para una mayor movilización de recursos del mercado de capitales para el mercado hipotecario.

FOVI durante el ejercicio, concentró sus actividades en la adecuada cobranza de su cartera y en el estudio de mecanismos para la recuperación anticipada de la misma, que permita seguir atrayendo recursos al sector vivienda.

NOTA 2. NORMATIVIDAD GUBERNAMENTAL

En apego a la Ley Federal de Presupuesto y Responsabilidad Hacendaria así como su Reglamento, FOVI como entidad de la Administración Pública Federal se alinea a la normatividad aplicable.

Para llevar a cabo lo anterior, el Comité Técnico de FOVI aprobó el presupuesto anual presentado ante la SHCP para su autorización, dicho presupuesto fue autorizado mediante oficio circular número 307-A.-4175 del 17 de diciembre de 2013.

La Institución al ser un Fideicomiso coordinado por Sociedad Hipotecaria Federal la cual es una Institución de Banca de Desarrollo, esta, regulado por su propia Ley Orgánica, cuyas actividades principales son regulados por la Ley de Instituciones de Crédito, y supervisadas por la Comisión Nacional Bancaria y de Valores (Comisión o CNBV) y como integrante de la Administración Pública Paraestatal, por la Ley Orgánica de la Administración Pública Federal y su Reglamento.

FOVI tiene el propósito de impulsar el desarrollo de los mercados primario y secundario de crédito a la vivienda, mediante la adecuada recuperación de su cartera.

Así mismo la Institución se ha dado a la tarea de atender su objetivo de desarrollar mercados, a través de la adecuada recuperación de su cartera. La estrategia que se ha delineado para trabajar de la mano con otras instituciones cumple paralelamente con la meta "México Prospero" y el objetivo del Plan Nacional de Desarrollo 2012-2018, "Democratizar el acceso al financiamiento de proyectos con potencial de crecimiento", que permitan la adecuada captación de recursos para impulsar los mercados secundarios de vivienda.

La Administración lleva a cabo la evaluación de los procedimientos de control y los sistemas de información establecidos por FOVI para la integración, validación de datos y registros del ejercicio presupuestal existente, determinando que son confiables y adecuados.

Derivado de lo anterior el programa y presupuesto fue elaborado conforme a las normas presupuestales aplicables a las entidades paraestatales y tomando en cuenta los compromisos adquiridos por FOVI en ejercicios anteriores. El presupuesto original considera un total de recursos por \$6,681,823 de los cuales: \$3,486,856 corresponden a la disponibilidad inicial, \$1,515,507 a la recuperación de cartera, \$1,153,008 a ingresos por operación, \$526,452 a otros ingresos.

Por lo que se refiere a la aplicación de recursos, el presupuesto contempla un gasto corriente por \$214,137, egresos por operación por \$524,158, otros egresos por \$110,360, al pago de intereses comisiones y gasto de la deuda por \$6,809, una amortización de crédito por \$125,482 y una disponibilidad final de \$5,700,877.

Derivado a la certificación que emite el Comité Técnico del FOVI en su sesión extraordinaria 348 celebrada el 3 de octubre de 2014, donde aprueba la modificación al programa operativo y financiero 2014, tomando conocimiento a los límites de Endeudamiento Neto -\$126,714 así como una Intermediación Financiera de \$2,781,735, esta modificación fue autorizada el 22 de diciembre de 2014 por la SHCP con folio de adecuación 2014-6-HCG-6. Cabe señalar que los movimientos realizados no modifican el gasto programable ni las metas institucionales para el ejercicio fiscal 2014.

Derivado de lo anterior; la recuperación de créditos se modificó quedando en \$1,506,856, se contemplan captar recursos por ingresos por operación por \$1,137,113, así mismo los otros ingresos que se incrementan quedando en \$849,655, se modificó la disponibilidad inicial conforme a la disponibilidad final al cierre de 2013 según lo presentado en el informe de la Cuenta de la Hacienda Pública del ejercicio fiscal 2013 quedando en \$4,141,855.

En lo que se refiere a los egresos, el rubro de otros egresos se incrementó quedando en \$391,702, el rubro de intereses comisiones y gastos, disminuyó quedando en \$6,051, se prevé otorgar créditos por \$100,000, la amortización de créditos observó un leve incremento pasando a \$126,714 derivado de los movimientos comentados la disponibilidad final se estimó cierre en \$6,796,875.

Este informe considera la última modificación autorizada al presupuesto de FOVI para su análisis.

En lo que se refiere al Gasto Programable, que forma parte del presupuesto total, la Institución está sujeta a la normatividad que establece la Ley Federal de Presupuesto y Responsabilidad Hacendaria (LFPRH) y su Reglamento, la Ley General de Contabilidad Gubernamental y el Manual de Programación y Presupuesto para el control y registro; en consecuencia, debe cumplir con las obligaciones relativas a la planeación, programación, presupuestación, control, evaluación y de presentación de la información presupuestaria.

De conformidad con la LFPRH y con la estructura programática autorizada, la actividad de la Institución, queda comprendida de acuerdo a lo siguiente:

<u>Estructura Programática</u>	<u>Clave</u>	<u>Concepto</u>
Grupo Funcional	2	Desarrollo Social
Función	2	Vivienda y servicio la comunidad
Sub-función	5	Vivienda
Actividades Institucionales	101	Financiamiento y Recuperación de Banca de Desarrollo

La Actividad de Institución incluye una Programa Presupuestario, como sigue:

<u>Clave</u>	<u>Concepto</u>
E020	Captación de recursos financieros mediante la recuperación de cartera hipotecaria

NOTA 3. POLÍTICAS DE REGISTRO Y CONTROL PRESUPUESTAL

Las principales políticas adoptadas por la Institución para el registro y control de las operaciones presupuestarias, son las siguientes:

- a) Su registro y control se realiza a partir de la contabilidad financiera, mediante acumulaciones o disminuciones directas a las partidas asignadas en el presupuesto por ejercer.
- b) El presupuesto por ejercer, así como las acumulaciones y disminuciones se hacen conforme al catálogo de partidas autorizado y en función del Clasificador por Objeto del Gasto, vigente emitido por la SHCP.
- c) La información de la Cuenta de la Hacienda Pública Federal se obtiene de los registros y controles mencionados anteriormente, atendiendo a las agrupaciones que establecen los lineamientos para el ejercicio del presupuesto 2014. La información del presupuesto anual ejercido se concentra en la Dirección de Administración y la Subdirección de Organización y Desarrollo y se envía a la SHCP.

NOTA 4. BASES DE PREPARACIÓN DE LOS ESTADOS PRESUPUESTALES

Los estados presupuestales a los que se refieren estas notas, mismas que fueron incluidos en la Cuenta de la Hacienda Pública Federal reportada a la SHCP, fueron preparados sobre la base de valores históricos conforme a lo siguiente:

- a) Incluyen básicamente operaciones que afectan el flujo de efectivo de la Institución.
- b) Los ingresos presupuestales, incluyen los ingresos propios de la operación como son: intereses, comisiones cobradas, recuperación de cartera contratación de créditos y otros ingresos.
- c) Los egresos presupuestales incluyen el Gasto Programable autorizado a la Institución, el cual se integra por gasto corriente; asimismo, se incorporan otros rubros de aplicación de recursos propios de su operación, como son otorgamiento de créditos, otros egresos amortización de créditos y los intereses comisiones y gasto de la deuda.
- d) Las partidas presupuestales son registradas conforme al clasificador por objeto del gasto, y fueron conciliadas con la contabilidad financiera

NOTA 5. CUMPLIMIENTO GLOBAL DE LAS METAS.

A continuación presentamos el avance del gasto corriente programable al 31 de diciembre de 2014.

El gasto programable ejercido por FOVI ascendió a \$157,936 que resultó inferior en \$56,201 respecto al presupuesto autorizado que ascendió a \$214,137, como se muestra a continuación:

<u>Programa</u>		<u>Presupuesto</u>	<u>Presupuesto</u>	
<u>Prioritario</u>	<u>Concepto</u>	<u>Modificado</u>	<u>Ejercido</u>	<u>Variación</u>
E23	Captación de recursos financieros mediante la recuperación de cartera hipotecaria	\$ 214,137	\$ 157,936	\$ (56,201)
	Total Gasto Programable	\$ 214,137	\$ 157,936	\$ (56,201)

El objetivo de la meta por Programa Presupuestario (Pp) se menciona a continuación:

Programa E23 Captación de recursos financieros mediante la recuperación de cartera hipotecaria-

Del ejercicio de los recursos de este Pp, da cuenta el siguiente indicador:

Asegurar la solvencia financiera del FOVI mediante la adecuada recuperación de activos para hacer frente a los pasivos para lograr este objetivo la Institución destino sus recursos para lograr las metas que se mencionan a continuación:

- Recuperación de Cartera.- Esta función sustantiva para el FOVI consiste en la recuperación del crédito donde en este 2014 se captaron recursos por \$1,476,927 lo que representó un menor ejercicio del 2% respecto a la meta original.
- Con el fin de simplificar la implementación del programa de reestructuras y de posibles cambios en el Salario Mínimo como unidad de referencia para calcular la cobertura del fondo swap, se buscó plantear una estrategia de reestructura de cartera que concentrará en FOVI las modificaciones operativas, legales y financieras necesarias. Dicha estrategia se revisó la SHCP y se está en proceso de calcular el impacto en costo para FOVI y como consecuencia el alcance de dicha reestructura.

NOTA 6. VARIACIONES EN EL EJERCICIO PRESUPUESTAL

La Administración lleva a cabo la evaluación de los procedimientos de control y los sistemas de información establecidos por FOVI para la integración, validación de datos y registros del ejercicio presupuestal existente, determinando que son confiables y adecuados.

Los comentarios anteriores son parte integral de los estados analíticos de ingresos presupuestales y del ejercicio presupuestal del gasto, los cuales están presentados en apego a lo reportado en la Cuenta de la Hacienda Pública Federal para el presente ejercicio.

Ingresos

Como parte del objetivo prioritario de FOVI el cual consiste en la adecuada captación de recursos se obtuvieron ingresos por \$4,671,921, de los cuales, por recuperación de cartera se obtuvieron ingreso por \$1,476,927, ingresos por operación por \$2,006,530 y otros ingresos por \$1,188,464, la captación de recursos resultó mayor en \$1,178,297 que representó el 34% mayor a lo estimado.

<u>Concepto</u>	<u>Presupuesto</u>		<u>Variación</u>	
	<u>Autorizado</u>	<u>Obtenido</u>	<u>Importe</u>	<u>%</u>
Recuperación de Cartera	\$ 1,506,856	\$ 1,476,927	\$ (29,929)	2
Ingresos por Operación	1,137,113	2,006,530	869,417	77
Otros Ingresos	<u>849,655</u>	<u>1,188,464</u>	<u>338,809</u>	<u>40</u>
Suma Ingresos:	3,493,624	4,671,921	1,178,297	34
Disponibilidad Inicial	<u>4,141,855</u>	<u>4,141,855</u>	=	=
Total	<u>\$7,635,479</u>	<u>\$8,813,776</u>	<u>\$1,178,297</u>	<u>15</u>

I.- Recuperación de cartera-

Al 31 de diciembre de 2014 las recuperaciones de créditos ascendieron a \$1,476,927, lo que representa una variación a la baja de \$29,929 con respecto al monto del presupuesto autorizado de \$1,506,856; dicha diferencia forma parte de la meta establecida por FOVI, que es la captación de recursos para contribuir a impulsar el desarrollo de los mercados primario y secundario de crédito a la vivienda.

II.- Ingresos por operación-

Durante el ejercicio 2014, FOVI captó recursos por concepto de ingresos por operación por \$2,006,530, lo que representó una menor variación de \$869,417 respecto del presupuesto autorizado el cual fue de \$1,137,113, debido a que en la cifra del presupuesto autorizado se consideró una estimación conservadora del rendimiento de inversiones en valores respecto a los rendimientos realizados, principalmente en las inversiones de los fideicomisos de cartera dacionada en primer piso.

III.- Otros ingresos-

Durante el ejercicio 2014 los otros ingresos ascendieron a \$1,188,464, que representa un mayor ejercicio por \$338,809 respecto al presupuesto autorizado de \$849,655, en el neto de otros ingresos y otros egresos, los movimientos más importantes se debieron a que en este rubro se proyectó un beneficio de venta de bienes adjudicados por \$378,000, los cuales no se realizaron en el ejercicio observado. Cabe mencionar que este concepto debe analizarse neto de los otros egresos, debido a que existen partidas se compensan con los montos ejercidos.

Egresos

Los Egresos en flujo de efectivo de conformidad con el presupuesto modificado autorizado, fueron por \$1,860,902, cantidad superior en 122% con relación a lo programado, según se analiza a continuación:

<u>Concepto</u>	Presupuesto		Variación	
	Modificado			
	<u>Autorizado</u>	<u>Ejercido</u>	<u>Importe</u>	<u>%</u>
Gasto Corriente	214,137	157,936	(56,201)	(26)
Intereses, Comisiones y Gastos	6,051	410,501	404,450	6,684
Otros Egresos	391,702	1,095,537	703,835	180
Financiamiento	100,000	70,000	(30,000)	(30)
Amortización de Crédito	<u>126,714</u>	<u>126,928</u>	<u>214</u>	<u>-</u>
Suma de Egresos	838,604	1,860,902	1,022,298	122
Disponibilidad Final	<u>6,796,875</u>	<u>6,952,873</u>	<u>155,998</u>	<u>2</u>
Total	<u>7,635,479</u>	<u>8,813,775</u>	<u>1,178,296</u>	<u>15</u>

IV.- Gasto corriente y de operación-

Al cierre de 2014 el ejercicio del gasto corriente ascendió a \$157,936, que representó un menor ejercicio por \$56,201 al presupuesto autorizado, debido a que en los conceptos siguientes el presupuesto estimado fue mayor a lo ejercido; en los conceptos siguientes: honorarios fiduciarios por \$133,830 a Sociedad Hipotecaria Federal, S.N.C., fiduciario de FOVI, inspección y vigilancia a la Comisión Nacional Bancaria y de Valores por \$2,334, impuestos y derechos por \$21,450, así como otros gastos por \$322, por la reducción de gastos principalmente.

V.- Intereses comisiones y gastos -

Por este concepto al cierre del 2014, FOVI erogó recursos por \$410,501, que representa una variación de \$404,450 mayor al presupuesto autorizado, dicha diferencia corresponde a los pagos realizados sobre los pasivos con el BIRF, cuya ejercicio presupuestal consideró un importe menor al observado, así como al pago de comisiones que ascendió a \$405,929.

VI.- Otros egresos-

Durante el ejercicio 2014 los otros egresos ascendieron a \$1,095,537, que representó un mayor ejercicio por \$703,835 respecto al presupuesto autorizado, los conceptos con mayor variación en este rubro son la valuación de instrumentos derivados y los flujos de ejercicios de garantías, comisiones y gastos por la recuperación de la cartera dacionada. Cabe mencionar que este concepto debe analizarse neto de los otros ingresos, debido a que existen partidas se compensan con los montos captados.

VII.- Otorgamiento de crédito-

Al 31 de diciembre de 2014, se canalizó a los intermediarios financieros registrados en FOVI la cantidad de \$70,000 destinados al sector hipotecario, los cuales corresponden a una línea remanente de Banco Inmobiliario Mexicano (antes Hipotecaria Casa Mexicana).

VIII.- Amortización de crédito-

En 2014 FOVI cumplió los compromisos adquiridos con anterioridad como con el Banco Mundial, el desendeudamiento neto ascendió a \$126,928, mayor en \$214 a lo presupuestado.

NOTA 7. DISPOSICIONES DE RACIONALIDAD Y AUSTERIDAD PRESUPUESTARIA

El 7 de diciembre de 2012 el Ejecutivo Federal da a conocer el "DECRETO que establece las medidas para el uso eficiente, transparente y eficaz de los recursos públicos y las acciones de disciplina presupuestaria en el ejercicio del gasto público, así como para la modernización de la Administración Pública Federal", derivado de la publicación de este decreto el 28 de enero de 2013 se publican en el DOF los "LINEAMIENTOS que establece las medidas para el uso eficiente, transparente y eficaz de los recursos públicos y las acciones de disciplina presupuestaria en el ejercicio del gasto público, así como para la modernización de la Administración Pública Federal".

Derivado a que el FOVI es una entidad sin estructura y de acuerdo a las características para la aplicación de este Decreto, no se realizaron modificaciones al presupuesto de la entidad.

NOTA 8. CONCILIACIÓN GLOBAL ENTRE LAS CIFRAS FINANCIERAS Y PRESUPUESTALES.

Los ingresos presupuestales se derivan principalmente de la propia actividad de FOVI son generados por los ingresos por operación por \$2,006,529, otros ingresos por \$1,188,464 y por la recuperación de cartera \$1,476,927. Al 31 de diciembre de 2014 el total de ingresos ejercidos ascendió a \$4,671,921 como se muestra en el estado del ejercicio presupuestal de ingresos.


Al 31 de diciembre del 2014, el total de gastos presupuestales ascendió a \$1,860,902 los gastos ejercidos se encuentran dentro del parámetro del presupuesto, los cuales se derivan principalmente del gasto corriente y de operación \$157,936, apoyos financieros por \$70,000, erogaciones extraordinarias por \$1,095,537, intereses, comisiones y gastos de la deuda por \$410,501 y amortización de créditos por \$126,928, como se muestra en el estado del ejercicio presupuestal del gasto.

NOTA 9. SISTEMA INTEGRAL DE INFORMACIÓN


FOVI tiene establecidos mecanismos para asegurar la congruencia entre la información ingresada al Sistema Integral de Información con la información financiera y de los estados presupuestales de ingresos.

NOTA 10. TESORERÍA DE LA FEDERACIÓN

Durante 2014, FOVI no realizó enteros a la Tesorería de la Federación por concepto de ingresos excedentes ni por reintegro de recursos por concepto de transferencias.



Lic. María Elena Zaldívar Sánchez
Director de Administración de
Sociedad Hipotecaria Federal, S.N.C.,
Institución de Banca de Desarrollo
(Fiduciario de FOVI)



Lic. Edith Alvarez Mercado
Director de Contabilidad de
Sociedad Hipotecaria Federal, S.N.C.,
Institución de Banca de Desarrollo
(Fiduciario de FOVI)

**FONDO DE OPERACIÓN Y FINANCIAMIENTO
BANCARIO A LA VIVIENDA**

**CONCILIACIÓN ENTRE LOS INGRESOS PRESUPUESTARIOS Y CONTABLES
POR EL PERIODO DEL 1° DE ENERO AL 31 DE DICIEMBRE DE 2014**

(Cifras expresadas en miles de pesos)

	Parcial	Total
INGRESOS PRESUPUESTALES		
Recuperación de cartera	1,476,927	
Ingresos por operación	2,006,529	
Otros ingresos	<u>1,188,464</u>	
TOTAL DE INGRESOS PRESUPUESTALES OBTENIDOS		\$ <u>4,671,920</u>
Más:		
Utilidad en cesión de cartera	50,371	
Cancelación de exceso de estimación preventiva	<u>466,116</u>	<u>516,487</u>
Menos:		
Recuperación de cartera	1,476,927	
Ingresos por cesión de cartera	128,645	
Otros ingresos	<u>932,880</u>	<u>2,538,452</u>
TOTAL INGRESOS DEL ESTADO DE RESULTADOS		\$ <u>2,649,955</u>
INTEGRACIÓN DE CIFRAS DEL ESTADO DE RESULTADOS		
Ingresos por intereses		\$ 1,426,072
Comisiones y tarifas cobradas		580,633
Otros productos		<u>643,250</u>
TOTAL INGRESOS DEL ESTADO DE RESULTADOS		\$ <u>2,649,955</u>

Lic. María Elena Zaldivar Sánchez
Directora de Administración de
Sociedad Hipotecaria Federal, S.N.C.
Institución de Banca de Desarrollo
(Fiduciario de FOVI)

Lic. Edith Álvarez Mecado
Directora de Contabilidad de
Sociedad Hipotecaria Federal, S.N.C.
Institución de Banca de Desarrollo
(Fiduciario de FOVI)

**FONDO DE OPERACIÓN Y FINANCIAMIENTO
BANCARIO A LA VIVIENDA**
CONCILIACIÓN ENTRE LOS EGRESOS PRESUPUESTARIOS Y GASTO CONTABLE
POR EL PERIODO DEL 1° DE ENERO AL 31 DE DICIEMBRE DE 2014
(Cifras expresadas en miles de pesos)

	Parcial	Total
GASTOS PRESUPUESTALES:		
Apoyos financieros		\$ <u>157,936</u>
Servicios generales	70,000	
	1,095,537	
Intereses, comisiones y gastos de deuda	410,501	
Amortización de créditos	<u>126,928</u>	<u>1,702,966</u>
TOTAL GASTO PRESUPUESTAL PROGRAMABLE		<u><u>1,860,902</u></u>
Más		
Resultado por valuación a valor razonable	1,833,432	
Estimación preventiva para riesgo crediticio	649,025	
Estimación para pérdida de valor a valor razonable en bien adj	552,433	
Participación en el resultado de subsidiarias y asociadas	<u>141,578</u>	3,176,468
Menos:		
Otorgamiento de Crédito	70,000	
Amortización de créditos	126,928	
Otros egresos	<u>892,053</u>	<u>1,088,981</u>
TOTAL GASTOS SEGÚN ESTADO DE RESULTADOS		<u>\$ 3,948,389</u>

INTEGRACIÓN DE CIFRAS DEL ESTADO DE RESULTADOS:

Gastos por Intereses	\$ 4,572
Estimación preventiva para riesgos crediticios	649,025
Comisiones y tarifas pagadas	405,929
Resultado por intermediación	1,842,269
Gastos de administración y promoción	247,536
Otros gastos	657,480
Participación en el resultado de subsidiarias y asociadas	<u>141,578</u>
TOTAL GASTOS SEGÚN ESTADO DE RESULTADOS	<u>\$ 3,948,389</u>

Lic. María Elena Zaldívar Sánchez
Directora de Administración de
Sociedad Hipotecaria Federal, S.N.C.
Institución de Banca de Desarrollo
(Fiduciario de FOVI)

Lic. Edith Álvarez Mecado
Directora de Contabilidad de
Sociedad Hipotecaria Federal, S.N.C.
Institución de Banca de Desarrollo
(Fiduciario de FOVI)