

**NOTIMEX, AGENCIA DE NOTICIAS DEL ESTADO MEXICANO**

**DICTAMEN PRESUPUESTAL  
POR EL PERIODO COMPRENDIDO  
DEL 1 DE ENERO AL 31 DE DICIEMBRE DE 2014**

NOTIMEX , AGENCIA DE NOTICIAS DEL ESTADO MEXICANO

DICTAMEN PRESUPUESTAL POR EL PERÍODO  
COMPRENDIDO DEL 1 DE ENERO AL 31 DE DICIEMBRE DE 2014

### CONTENIDO

- DICTAMEN PRESUPUESTAL
- ESTADO ANALÍTICO DE INGRESOS
- INGRESOS FLUJO DE EFECTIVO
- EGRESOS FLUJO DE EFECTIVO
- ESTADO ANALÍTICO DEL EJERCICIO DEL PRESUPUESTO  
DE EGRESOS EN CLASIFICACIÓN:
  - \* ADMINISTRATIVA
  - \* ECONOMICA Y POR OBJETO DEL GASTO
  - \* FUNCIONAL Y PROGRAMATICA
- CONCILIACIÓN ENTRE LOS INGRESOS PRESUPUESTARIOS  
Y CONTABLES
- CONCILIACIÓN ENTRE LOS EGRESOS PRESUPUESTARIOS Y LOS GASTOS  
CONTABLES
- NOTAS A LOS ESTADOS PRESUPUESTALES

## OPINIÓN DEL AUDITOR INDEPENDIENTE

**A la Secretaría de la Función Pública  
A la Junta de Gobierno de Notimex,  
Agencia de Noticias del Estado Mexicano**

Hemos auditado los Estados e Información Financiera Presupuestaria adjuntos del **NOTIMEX, AGENCIA DE NOTICIAS DEL ESTADO MEXICANO**, correspondientes al ejercicio del 1 de enero al 31 de diciembre de 2014, que comprenden los Estados Analítico de Ingresos; de Ingresos de Flujo de Efectivo; de Egresos de Flujo de Efectivo; Analítico del Presupuesto de Egresos en Clasificación Administrativa; Analítico del Ejercicio del Presupuesto de Egresos en Clasificación Económica y por Objeto del Gasto; Analítico del Ejercicio del Presupuesto de Egresos en Clasificación Funcional Programática, y otra información explicativa, respecto al cumplimiento con las disposiciones establecidas en la Ley General de Contabilidad Gubernamental, la Ley Federal de Presupuesto y Responsabilidad Hacendaria y su Reglamento, el Manual de Contabilidad Gubernamental para el Sector Paraestatal Federal emitido por la Unidad de Contabilidad Gubernamental de la Secretaría de Hacienda y Crédito Público, así como la normativa emitida por el Consejo Nacional de Armonización Contable (CONAC), en cuanto al registro y preparación de dichos estados e información financiera presupuestaria.

### **Responsabilidad de la administración en relación con los Estados Presupuestarios**

La administración de la Entidad es responsable de la preparación de los Estados e Información Presupuestaria adjunta, de conformidad con los ordenamientos antes indicados y del control interno que la administración consideró necesario para la preparación de estos Estados e Información Financiera Presupuestaria, libres de desviación importante debido a fraude, error e incumplimiento.

### **Responsabilidad del auditor**

Nuestra responsabilidad es expresar una opinión sobre los Estados e Información Presupuestaria adjunta con base en nuestra auditoría, la cual llevamos a cabo de conformidad con las Normas Internacionales de Auditoría. Dichas normas exigen que cumplamos los requerimientos de ética, así como que planifiquemos y ejecutemos la auditoría con el fin de obtener una seguridad razonable sobre si los Estados e Información Presupuestaria están libres de desviaciones importantes.

Una auditoría conlleva la aplicación de procedimientos para obtener evidencia de auditoría sobre los importes y la información revelada en los Estados e Información Financiera Presupuestaria. Los procedimientos seleccionados dependen del juicio del auditor, incluida la evaluación de los riesgos de desviación importante en los Estados Presupuestarios, debida a fraude, error e incumplimiento. Al efectuar dicha evaluación del riesgo, el auditor tiene en cuenta el control interno relevante para la preparación de los Estados e Información Financiera Presupuestaria por parte de la administración de la Entidad, con el fin de diseñar los procedimientos de auditoría que sean adecuados en función de las circunstancias, y no con la finalidad de expresar una opinión sobre la eficacia del control interno de la Entidad.

Consideramos que la evidencia de auditoría que hemos obtenido proporciona una base suficiente y adecuada para emitir nuestra opinión de auditoría.

### **Opinión del auditor**


En nuestra opinión, los Estados e Información Presupuestaria de **NOTIMEX, AGENCIA DE NOTICIAS DEL ESTADO MEXICANO**, mencionados en el primer párrafo de este informe, correspondientes al ejercicio comprendido del 1 de enero al 31 de diciembre de 2014, han sido preparados, en todos los aspectos importantes, de conformidad con las disposiciones legales y normativas que se mencionan anteriormente.

### **Base de preparación**

Sin que ello tenga efecto en nuestra opinión, llamamos la atención sobre lo mencionado en la Nota 2 a los Estados e Información Presupuestaria adjunta, en la que se describe la base de preparación de los mismos en cumplimiento con las disposiciones normativas a que está sujeta la Entidad.

Los Estados Presupuestarios adjuntos han sido preparados para ser integrados en el Reporte de la Cuenta de la Hacienda Pública Federal, y están presentados en los formatos que para tal efecto fueron establecidos por la Unidad de Contabilidad Gubernamental de la Secretaría de Hacienda y Crédito Público, por lo que pueden no ser adecuados para otra finalidad.

**A T E N T A M E N T E**



**C. P. C. HORACIO ROCHA SALAS**  
**SOGIO DIRECTOR DEL DESPACHO**  
**ROCHA SALAS Y CÍA., S.C.**

México, D. F., 17 de Marzo del 2015  
Leibnitz 185, Col. Anzures, C.P. 11590 México, D.F.

ESTADO ANALÍTICO DE INGRESOS  
 NOTIMEX, AGENCIA DE NOTICIAS DEL ESTADO MEXICANO  
 DEL 1 DE ENERO AL 31 DE DICIEMBRE DE 2014  
 ( Pesos )

RUBRO DE INGRESOS	INGRESO ESTIMADO (1)	AMPLIACIONES Y REDUCCIONES (2)	INGRESO MODIFICADO (3= 1 + 2)	INGRESO DEVENGADO (4)	INGRESO RECAUDADO (5)	DE AVANCE DE LA RECAUDACION (6= 5 / 3)	INGRESOS EXCEDENTES (7= 5 - 1)
IMPUESTOS	-	-	-	-	-	-	-
COTAS Y APORTACIONES DE SEGURIDAD SOCIAL	-	-	-	-	-	-	-
CONTRIBUCIONES DE MEJORAS	-	-	-	-	-	-	-
PRODUCTOS	-	-	-	-	-	-	-
APROVECHAMIENTOS	-	-	-	-	-	-	-
CORRIENTE	-	-	-	-	-	-	-
CAPITAL	-	-	-	-	-	-	-
INGRESOS POR VENTAS DE BIENES Y SERVICIOS	37,170,000	-	37,170,000	38,977,718	38,977,718	115	1,807,718
PARTICIPACIONES Y APORTACIONES	189,582,014	-	189,582,014	186,152,983	186,152,983	100	3,429,031
TRANSFERENCIAS, ASIGNACIONES, SUBSIDIOS Y OTRAS AYUDAS	-	3,429,031	3,429,031	-	-	-	-
INGRESOS DERIVADOS DE FINANCIAMIENTOS	-	-	-	-	-	-	-
<b>TOTAL</b>	<b>226,752,014</b>	<b>3,429,031</b>	<b>230,181,045</b>	<b>225,130,701</b>	<b>225,130,701</b>	<b>215</b>	<b>1,621,313</b>

RUBRO DE INGRESOS	INGRESO ESTIMADO (1)	AMPLIACIONES Y REDUCCIONES (2)	INGRESO MODIFICADO (3= 1 + 2)	INGRESO DEVENGADO (4)	INGRESO RECAUDADO (5)	DE AVANCE DE LA RECAUDACION (6= 5 / 3)	INGRESOS EXCEDENTES (7= 5 - 1)
TRIBUTARIOS	-	-	-	-	-	-	-
IMPUESTOS SOBRE LOS INGRESOS	-	-	-	-	-	-	-
IMPUESTOS SOBRE EL PATRIMONIO	-	-	-	-	-	-	-
TRANSACCIONES	-	-	-	-	-	-	-
IMPUESTOS AL COMERCIO EXTERIOR	-	-	-	-	-	-	-
IMPUESTOS SOBRE NOMINAS Y ASIMILABLES	-	-	-	-	-	-	-
IMPUESTOS ECOLÓGICOS	-	-	-	-	-	-	-
ACCESORIOS	-	-	-	-	-	-	-
OTROS IMPUESTOS	-	-	-	-	-	-	-
SUBTOTAL TRIBUTARIOS	-	-	-	-	-	-	-
NO TRIBUTARIOS	-	-	-	-	-	-	-
DERECHOS	-	-	-	-	-	-	-
PRODUCTOS	-	-	-	-	-	-	-
APROVECHAMIENTOS	-	-	-	-	-	-	-
CONTRIBUCIONES DE MEJORAS	-	-	-	-	-	-	-
SUBTOTAL NO TRIBUTARIOS	-	-	-	-	-	-	-
<b>TOTAL</b>	<b>-</b>	<b>-</b>	<b>-</b>	<b>-</b>	<b>-</b>	<b>-</b>	<b>-</b>

*Horacio Velázquez Lucio*

ARQ. HORACIO VELÁZQUEZ LUCIO  
 DIRECTOR DE ADMINISTRACION Y FINANZAS

*Daniel Enriquez Yedra*

ENCARGADO DEL DESPACHO DE LA SUBDIRECCION DE RECURSOS FINANCIEROS


INGRESOS DE FLUJO DE EFECTIVO

DEL 1 DE ENERO AL 31 DE DICIEMBRE DE 2014  
 AYG NOTIMEX, AGENCIA DE NOTICIAS DEL ESTADO MEXICANO  
 ( Pesos )

CONCEPTOS	ESTIMADO	MODIFICADO	RECAUDADO
TOTAL DE RECURSOS 1/	226,752,014	270,790,213	273,697,905
DISPONIBILIDAD INICIAL			
CORRIENTES Y DE CAPITAL			
VENTA DE BIENES	37,170,000	47,467,230	47,467,230
INTERNAS			
EXTERNAS			
VENTA DE SERVICIOS	37,170,000	37,170,000	38,977,718
INTERNAS	31,935,000	31,935,000	35,682,210
EXTERNAS	5,235,000	5,235,000	3,295,508
INGRESOS DIVERSOS			
INGRESOS DE FIDEICOMISOS PÚBLICOS			
PRODUCTOS FINANCIEROS			
OTROS			
VENTA DE INVERSIONES			
RECUPERACIÓN DE ACTIVOS FÍSICOS			
RECUPERACIÓN DE ACTIVOS FINANCIEROS			
INGRESOS POR OPERACIONES AJENAS			
POR CUENTA DE TERCEROS			
POR EROGACIONES RECUPERABLES			
SUBSIDIOS Y APOYOS FISCALES	189,582,014	186,152,983	186,152,983
SUBSIDIOS			
CORRIENTES			
DE CAPITAL			
APOYOS FISCALES	189,582,014	186,152,983	186,152,983
CORRIENTES	189,582,014	186,152,983	186,152,983
OTROS	142,376,712	138,947,681	138,947,681
SERVICIOS PERSONALES	47,205,302	47,205,302	47,205,302
OTROS			
INVERSIÓN FÍSICA			
INTERESES, COMISIONES Y GASTOS DE LA DEUDA			
INVERSIÓN FINANCIERA			
AMORTIZACIÓN DE PASIVOS			
SUMA DE INGRESOS DEL AÑO	226,752,014	223,322,983	226,230,675
ENDEUDAMIENTO (O DESENDERAMIENTO) NETO			
INTERNO			
EXTERNO			



ARO. HORACIO VELAZQUEZ LUCIO  
 DIRECTOR DE ADMINISTRACION Y FINANZAS



L. C. DANIEL ENRIQUEZ YEDRA  
 ENCARGADO DEL DESPACHO DE LA SUBDIRECCION DE RECURSOS FINANCIEROS

EGRESOS DE FLUJO DE EFECTIVO

DEL 1 DE ENERO AL 31 DE DICIEMBRE DE 2014  
 AYG NOTIMEX, AGENCIA DE NOTICIAS DEL ESTADO MEXICANO  
 ( Pesos )

CONCEPTOS	APROBADO	MODIFICADO	PAGADO
TOTAL DE RECURSOS 1/	226,752,014	270,790,213	273,697,905
<b>GASTO CORRIENTE</b>	<b>226,752,014</b>	<b>223,322,983</b>	<b>201,137,741</b>
SERVICIOS PERSONALES	142,376,712	138,947,681	137,187,996
DE OPERACIÓN	84,275,302	84,275,302	63,849,745
PENSIONES Y JUBILACIONES	-	-	-
SUBSIDIOS	-	-	-
OTRAS EROGACIONES	100,000	100,000	100,000
<b>INVERSIÓN FÍSICA</b>	-	-	-
BIENES MUEBLES E INMUEBLES	-	-	-
OBRA PÚBLICA	-	-	-
SUBSIDIOS	-	-	-
OTRAS EROGACIONES	-	-	-
<b>INVERSIÓN FINANCIERA</b>	-	-	-
<b>COSTO FINANCIERO</b>	-	-	-
INTERESES, COMISIONES Y GASTOS DE LA DEUDA	-	-	-
INTERNOS	-	-	-
EXTERNOS	-	-	-
<b>EGRESOS POR OPERACIONES AJENAS</b>	-	-	-
POR CUENTA DE TERCEROS	-	-	-
EROGACIONES RECUPERABLES	-	-	-
<b>SUMA DE EGRESOS DEL AÑO</b>	<b>226,752,014</b>	<b>223,322,983</b>	<b>201,137,741</b>
ENTEROS A LA TESORERÍA DE LA FEDERACIÓN	-	-	-
ORDINARIOS	-	-	-
EXTRAORDINARIOS	-	-	-
<b>DISPONIBILIDAD FINAL</b>	-	<b>47,467,230</b>	<b>72,560,164</b>




ARQ. HORACIO VELÁZQUEZ LUCIO  
 DIRECTOR DE ADMINISTRACIÓN Y FINANZAS


L.C. DANIEL ENRIQUEZ YEDRA  
 ENCARGADO DEL DESPACHO DE LA SUBDIRECCIÓN DE RECURSOS  
 FINANCIEROS

ESTADO ANALÍTICO DEL EJERCICIO DEL PRESUPUESTO DE EGRESOS POR CLASIFICACIÓN ADMINISTRATIVA  
 NOTIMEX, AGENCIA DE NOTICIAS DEL ESTADO MEXICANO  
 (PESOS)

DENOMINACIÓN	ALREOHADO	MODIFICADO AUTORIZADO	REVENGADO	PAGADO	ECONOMIZAS
TOTAL DEL GASTO	226,752,014	223,322,983	207,859,958	201,137,741	15,463,025



ARQ. HORACIO VELÁZQUEZ LUCIO  
 DIRECTOR DE ADMINISTRACIÓN Y FINANZAS



L.S. DANIEL ENRÍQUEZ YEDRA  
 ENCARGADO DEL DESPACHO DE LA SUBDIRECCIÓN DE RECURSOS FINANCIEROS



CLASIFICACION ECONOMICA Y POR OBJETO DEL GASTO  
 NOTIMEX, AGENCIA DE NOTICIAS DEL ESTADO MEXICANO  
 DEL 1 DE ENERO AL 31 DE DICIEMBRE DE 2014  
 ( Pesos )

PROGRAMA PRESUPUESTARIO	DENOMINACION	GASTO CORRIENTE				GASTO DE INVERSION				TOTAL		
		Servicios Personales	Gasto de Operación	Subsidios	Otros de Corriente	Suma	Inversión Física	Subsidios	Otros de Inversión		Suma	Total
1	PROGRAMAS FEDERALES											
1	TOTAL APROBADO	142,378,711	84,275,322		100,000	296,752,034				296,752,034	559,752,034	100.0
1	TOTAL MODIFICADO	138,047,681	84,275,322		100,000	223,322,983				223,322,983	536,075,017	100.0
1	TOTAL DEVENGADO	126,947,681	68,613,277		100,000	207,689,058				207,689,058	504,378,116	100.0
1	TOTAL PAGADO	137,137,896	63,349,715		100,000	201,487,611				201,487,611	498,175,227	100.0
1	Porcentaje Pag/Aprob	96.4	75.8		100.0	98.7				98.7	88.7	100.0
1	Porcentaje Pag/Modif	96.7	75.8		100.0	98.1				98.1	88.1	100.0
1	Desempeño de Las Funciones											
1	Aprobado	138,076,870	83,815,402		100,000	221,892,272				221,892,272	459,989,142	100.0
1	Modificado	83,815,402			100,000	138,076,870				138,076,870	260,969,142	100.0
1	Devengado	53,847,659	66,502,604		100,000	120,350,263				120,350,263	240,700,526	100.0
1	Pagado	120,350,263	63,349,715		100,000	183,699,978				183,699,978	367,399,501	100.0
1	Porcentaje Pag/Aprob	87.2	75.8		100.0	93.3				93.3	88.5	100.0
1	Porcentaje Pag/Modif	88.7	75.8		100.0	93.9				93.9	89.3	100.0
1	Recopilación y producción de material informativo (Notimex)											
1	Aprobado	121,639,576	79,089,962		100,000	200,729,538				200,729,538	401,459,076	100.0
1	Modificado	79,089,962			100,000	121,639,576				121,639,576	223,068,652	100.0
1	Devengado	121,639,576	64,787,655		100,000	186,427,231				186,427,231	372,854,462	100.0
1	Pagado	119,356,961	61,064,622		100,000	180,421,583				180,421,583	360,843,166	100.0
1	Porcentaje Pag/Aprob	98.1	77.2		100.0	94.9				94.9	89.3	100.0
1	Porcentaje Pag/Modif	96.5	77.2		100.0	90.1				90.1	85.7	100.0
1	Administrativos y de Apoyo											
1	Aprobado	157,409,329	79,009		100,000	157,488,338				157,488,338	314,976,676	100.0
1	Modificado	157,409,329			100,000	157,409,329				157,409,329	314,816,676	100.0
1	Devengado	157,409,329	61,064		100,000	157,470,393				157,470,393	314,940,787	100.0
1	Pagado	157,409,329	61,064		100,000	157,470,393				157,470,393	314,940,787	100.0
1	Porcentaje Pag/Aprob	99.1	77.2		100.0	98.1				98.1	94.1	100.0
1	Porcentaje Pag/Modif	98.5	77.2		100.0	98.5				98.5	94.5	100.0
1	Apoyo al proceso presupuestario y para mejorar la eficiencia institucional											
1	Aprobado	16,577,161	4,756,440		100,000	21,333,601				21,333,601	42,667,202	100.0
1	Modificado	16,577,161			100,000	16,577,161				16,577,161	33,154,363	100.0
1	Devengado	16,577,161	4,756,440		100,000	21,333,601				21,333,601	42,667,202	100.0
1	Pagado	16,577,161	4,756,440		100,000	21,333,601				21,333,601	42,667,202	100.0
1	Porcentaje Pag/Aprob	100.0	100.0		100.0	100.0				100.0	100.0	100.0
1	Porcentaje Pag/Modif	100.0	100.0		100.0	100.0				100.0	100.0	100.0
1	Actividades de apoyo											
1	Aprobado	106,0	53.4		100.0	159.4				159.4	318.8	100.0
1	Modificado	106,0			100.0	106,0				106,0	212,0	100.0
1	Devengado	106,0	53.4		100.0	159.4				159.4	318.8	100.0
1	Pagado	106,0	53.4		100.0	159.4				159.4	318.8	100.0
1	Porcentaje Pag/Aprob	100.0	100.0		100.0	100.0				100.0	100.0	100.0
1	Porcentaje Pag/Modif	100.0	100.0		100.0	100.0				100.0	100.0	100.0
1	Mejoramiento de la gestión											
1	Aprobado	4,200,022	459,900		100,000	4,659,922				4,659,922	9,319,844	100.0
1	Modificado	4,200,022			100,000	4,200,022				4,200,022	8,400,044	100.0
1	Devengado	4,200,022	459,900		100,000	4,659,922				4,659,922	9,319,844	100.0
1	Pagado	4,200,022	459,900		100,000	4,659,922				4,659,922	9,319,844	100.0
1	Porcentaje Pag/Aprob	100.0	100.0		100.0	100.0				100.0	100.0	100.0
1	Porcentaje Pag/Modif	100.0	100.0		100.0	100.0				100.0	100.0	100.0
1	Actividades de apoyo a la función pública y buen gobierno											
1	Aprobado	4,200,022	459,900		100,000	4,659,922				4,659,922	9,319,844	100.0
1	Modificado	4,200,022			100,000	4,200,022				4,200,022	8,400,044	100.0
1	Devengado	4,200,022	459,900		100,000	4,659,922				4,659,922	9,319,844	100.0
1	Pagado	4,200,022	459,900		100,000	4,659,922				4,659,922	9,319,844	100.0
1	Porcentaje Pag/Aprob	100.0	100.0		100.0	100.0				100.0	100.0	100.0
1	Porcentaje Pag/Modif	100.0	100.0		100.0	100.0				100.0	100.0	100.0

  
 ARO. HORACIO VELAZQUEZ LUCIO  
 DIRECTOR DE ADMINISTRACIÓN Y FINANZAS

  
 L.C. DANIEL ENRIQUEZ YEDRA  
 ENCARGADO DEL DESARROLLO DE LA SUBDIRECCION DE RECURSOS FINANCIEROS

ESTADO ANALITICO DEL EJERCICIO DEL PRESUPUESTO DE EGRESOS EN CLASIFICACION FUNCIONAL-PROGRAMATICA  
NOTIMEX, AGENCIA DE NOTICIAS DEL ESTADO MEXICANO  
(Pesos)

P	PR	SE	AT	PF	UR	DENOMINACION			GASTO CORRIENTE			GASTO DE INVERSION			TOTAL	
						Categorías Programáticas	Servicios Personales	Gasto de Operación	Subsidios	Clases de Corriente	Suma	Inversión Plena	Subsidios	Otros de Inversión	Suma	Equilibrada
1	3	04	001	0001	0001	TOTAL APROBADO	142,374,712	84,374,100	100,000	100,000	154,752,011	258,752,011	100	100	100	100
1	3	04	001	0001	0001	TOTAL MODIFICADO	139,247,681	84,374,100	100,000	100,000	152,626,781	256,000,881	100	100	100	100
1	3	04	001	0001	0001	TOTAL DEVENGADO	138,247,681	84,374,100	100,000	100,000	151,626,781	255,000,881	100	100	100	100
1	3	04	001	0001	0001	Porcentaje Pag/Aprob	137,187,956	83,849,145	100.0	100.0	150,577,031	253,826,136	100.0	100.0	100.0	100.0
1	3	04	001	0001	0001	Porcentaje Pag/Modif	99.4	75.9	100.0	100.0	98.7	98.7	100.0	100.0	100.0	100.0
1	3	04	001	0001	0001	Porcentaje Pag/Deven	76.9	75.9	100.0	100.0	98.7	98.7	100.0	100.0	100.0	100.0
1	3	04	001	0001	0001	Aprobado	142,374,712	84,374,100	100,000	100,000	154,752,011	258,752,011	100.0	100.0	100.0	100.0
1	3	04	001	0001	0001	Modificado	139,247,681	84,374,100	100,000	100,000	152,626,781	256,000,881	100.0	100.0	100.0	100.0
1	3	04	001	0001	0001	Devengado	138,247,681	84,374,100	100,000	100,000	151,626,781	255,000,881	100.0	100.0	100.0	100.0
1	3	04	001	0001	0001	Coordinación de la política de gobierno	137,187,956	83,849,145	100,000	100,000	150,577,031	253,826,136	100.0	100.0	100.0	100.0
1	3	04	001	0001	0001	Coordinación de la política de gobierno	99.4	75.9	100.0	100.0	98.7	98.7	100.0	100.0	100.0	100.0
1	3	04	001	0001	0001	Coordinación de la política de gobierno	76.9	75.9	100.0	100.0	98.7	98.7	100.0	100.0	100.0	100.0
1	3	04	001	0001	0001	Actividades de apoyo administrativo	4,209,022	459,200	4,209,022	4,209,022	4,658,222	4,658,222	100.0	100.0	100.0	100.0
1	3	04	001	0001	0001	Modificado	4,209,022	459,200	4,209,022	4,209,022	4,658,222	4,658,222	100.0	100.0	100.0	100.0
1	3	04	001	0001	0001	Devengado	4,209,022	459,200	4,209,022	4,209,022	4,658,222	4,658,222	100.0	100.0	100.0	100.0
1	3	04	001	0001	0001	Porcentaje Pag/Aprob	100.0	100.0	100.0	100.0	100.0	100.0	100.0	100.0	100.0	100.0
1	3	04	001	0001	0001	Porcentaje Pag/Modif	100.0	100.0	100.0	100.0	100.0	100.0	100.0	100.0	100.0	100.0
1	3	04	001	0001	0001	Porcentaje Pag/Deven	100.0	100.0	100.0	100.0	100.0	100.0	100.0	100.0	100.0	100.0
1	3	04	001	0001	0001	Actividades de apoyo administrativo	100.0	100.0	100.0	100.0	100.0	100.0	100.0	100.0	100.0	100.0
1	3	03	002	0001	0001	Aprobado	16,337,551	4,326,440	16,337,551	16,337,551	20,663,991	20,663,991	100.0	100.0	100.0	100.0
1	3	03	002	0001	0001	Modificado	13,461,013	4,326,440	13,461,013	13,461,013	17,787,453	17,787,453	100.0	100.0	100.0	100.0
1	3	03	002	0001	0001	Devengado	13,461,013	4,326,440	13,461,013	13,461,013	17,787,453	17,787,453	100.0	100.0	100.0	100.0
1	3	03	002	0001	0001	Porcentaje Pag/Aprob	82.3	76.1	100.0	100.0	81.9	81.9	100.0	100.0	100.0	100.0
1	3	03	002	0001	0001	Porcentaje Pag/Modif	100.0	100.0	100.0	100.0	100.0	100.0	100.0	100.0	100.0	100.0
1	3	03	002	0001	0001	Porcentaje Pag/Deven	100.0	100.0	100.0	100.0	100.0	100.0	100.0	100.0	100.0	100.0
1	3	03	002	0001	0001	Notimex, Agencia de Noticias del Estado Mexicano	16,337,551	4,326,440	16,337,551	16,337,551	20,663,991	20,663,991	100.0	100.0	100.0	100.0
1	3	03	002	0001	0001	Aprobado	13,461,013	4,326,440	13,461,013	13,461,013	17,787,453	17,787,453	100.0	100.0	100.0	100.0
1	3	03	002	0001	0001	Modificado	13,461,013	4,326,440	13,461,013	13,461,013	17,787,453	17,787,453	100.0	100.0	100.0	100.0
1	3	03	002	0001	0001	Devengado	13,461,013	4,326,440	13,461,013	13,461,013	17,787,453	17,787,453	100.0	100.0	100.0	100.0
1	3	03	002	0001	0001	Porcentaje Pag/Aprob	82.3	76.1	100.0	100.0	81.9	81.9	100.0	100.0	100.0	100.0
1	3	03	002	0001	0001	Porcentaje Pag/Modif	100.0	100.0	100.0	100.0	100.0	100.0	100.0	100.0	100.0	100.0
1	3	03	002	0001	0001	Porcentaje Pag/Deven	100.0	100.0	100.0	100.0	100.0	100.0	100.0	100.0	100.0	100.0
1	3	03	002	0001	0001	Templan a la diversificación de los servicios informativos	16,337,551	4,326,440	16,337,551	16,337,551	20,663,991	20,663,991	100.0	100.0	100.0	100.0
1	3	03	002	0001	0001	Templan a la diversificación de los servicios informativos	13,461,013	4,326,440	13,461,013	13,461,013	17,787,453	17,787,453	100.0	100.0	100.0	100.0
1	3	03	002	0001	0001	Templan a la diversificación de los servicios informativos	13,461,013	4,326,440	13,461,013	13,461,013	17,787,453	17,787,453	100.0	100.0	100.0	100.0
1	3	03	002	0001	0001	Templan a la diversificación de los servicios informativos	13,461,013	4,326,440	13,461,013	13,461,013	17,787,453	17,787,453	100.0	100.0	100.0	100.0
1	3	03	002	0001	0001	Templan a la diversificación de los servicios informativos	13,461,013	4,326,440	13,461,013	13,461,013	17,787,453	17,787,453	100.0	100.0	100.0	100.0
1	3	03	002	0001	0001	Templan a la diversificación de los servicios informativos	13,461,013	4,326,440	13,461,013	13,461,013	17,787,453	17,787,453	100.0	100.0	100.0	100.0
1	3	03	002	0001	0001	Templan a la diversificación de los servicios informativos	13,461,013	4,326,440	13,461,013	13,461,013	17,787,453	17,787,453	100.0	100.0	100.0	100.0
1	3	03	002	0001	0001	Templan a la diversificación de los servicios informativos	13,461,013	4,326,440	13,461,013	13,461,013	17,787,453	17,787,453	100.0	100.0	100.0	100.0
1	3	03	002	0001	0001	Templan a la diversificación de los servicios informativos	13,461,013	4,326,440	13,461,013	13,461,013	17,787,453	17,787,453	100.0	100.0	100.0	100.0
1	3	03	002	0001	0001	Templan a la diversificación de los servicios informativos	13,461,013	4,326,440	13,461,013	13,461,013	17,787,453	17,787,453	100.0	100.0	100.0	100.0
1	3	03	002	0001	0001	Templan a la diversificación de los servicios informativos	13,461,013	4,326,440	13,461,013	13,461,013	17,787,453	17,787,453	100.0	100.0	100.0	100.0
1	3	03	002	0001	0001	Templan a la diversificación de los servicios informativos	13,461,013	4,326,440	13,461,013	13,461,013	17,787,453	17,787,453	100.0	100.0	100.0	100.0
1	3	03	002	0001	0001	Templan a la diversificación de los servicios informativos	13,461,013	4,326,440	13,461,013	13,461,013	17,787,453	17,787,453	100.0	100.0	100.0	100.0
1	3	03	002	0001	0001	Templan a la diversificación de los servicios informativos	13,461,013	4,326,440	13,461,013	13,461,013	17,787,453	17,787,453	100.0	100.0	100.0	100.0
1	3	03	002	0001	0001	Templan a la diversificación de los servicios informativos	13,461,013	4,326,440	13,461,013	13,461,013	17,787,453	17,787,453	100.0	100.0	100.0	100.0
1	3	03	002	0001	0001	Templan a la diversificación de los servicios informativos	13,461,013	4,326,440	13,461,013	13,461,013	17,787,453	17,787,453	100.0	100.0	100.0	100.0
1	3	03	002	0001	0001	Templan a la diversificación de los servicios informativos	13,461,013	4,326,440	13,461,013	13,461,013	17,787,453	17,787,453	100.0	100.0	100.0	100.0
1	3	03	002	0001	0001	Templan a la diversificación de los servicios informativos	13,461,013	4,326,440	13,461,013	13,461,013	17,787,453	17,787,453	100.0	100.0	100.0	100.0
1	3	03	002	0001	0001	Templan a la diversificación de los servicios informativos	13,461,013	4,326,440	13,461,013	13,461,013	17,787,453	17,787,453	100.0	100.0	100.0	100.0
1	3	03	002	0001	0001	Templan a la diversificación de los servicios informativos	13,461,013	4,326,440	13,461,013	13,461,013	17,787,453	17,787,453	100.0	100.0	100.0	100.0
1	3	03	002	0001	0001	Templan a la diversificación de los servicios informativos	13,461,013	4,326,440	13,461,013	13,461,013	17,787,453	17,787,453	100.0	100.0	100.0	100.0
1	3	03	002	0001	0001	Templan a la diversificación de los servicios informativos	13,461,013	4,326,440	13,461,013	13,461,013	17,787,453	17,787,453	100.0	100.0	100.0	100.0
1	3	03	002	0001	0001	Templan a la diversificación de los servicios informativos	13,461,013	4,326,440	13,461,013	13,461,013	17,787,453	17,787,453	100.0	100.0	100.0	100.0
1	3	03	002	0001	0001	Templan a la diversificación de los servicios informativos	13,461,013	4,326,440	13,461,013	13,461,013	17,787,453	17,787,453	100.0	100.0	100.0	100.0
1	3	03	002	0001	0001	Templan a la diversificación de los servicios informativos	13,461,013	4,326,440	13,461,013	13,461,013	17,787,453	17,787,453	100.0	100.0	100.0	100.0
1	3	03	002	0001	0001	Templan a la diversificación de los servicios informativos	13,461,013	4,326,440	13,461,013	13,461,013	17,787,453	17,787,453	100.0	100.0	100.0	100.0
1	3	03	002	0001	0001	Templan a la diversificación de los servicios informativos	13,461,013	4,326,440	13,461,013	13,461,013	17,787,453	17,787,453	100.0	100.0	100.0	100.0
1	3	03	002	0001	0001	Templan a la diversificación de los servicios informativos										

**NOTIMEX, AGENCIA DE NOTICIAS DEL ESTADO MEXICANO**  
**Conciliación Contable Presupuestal**  
**Del 1 de enero al 31 de diciembre de 2014**  
**Ingresos presupuestales**  
**(pesos)**

Descripción	Parcial	Total
<b>Ingresos presupuestales:</b>		
Ventas de bienes		
Ventas de servicios	38,977,718.0	
Ingresos diversos		38,977,718.0
Transferencias del Gobierno Federal Para gasto de capital	186,152,983.0	186,152,983.0
<b>Total de ingresos presupuestales obtenidos</b>		<b>225,130,701.0</b>
Mas:		
Efectos de actualización de ingresos		
Otros Ingresos	3,063,718.0	
Cuentas por cobrar al cierre del año actual	3,124,751.0	
Anticipos del año anterior, registrados en ingresos del año actual		6,188,469.0
Menos:		1,605,766.0
Transferencias del Gobierno Federal		
Cuentas por cobrar del año anterior, cobradas en el año actual	1,605,766.0	
Cuentas por cobrar al cierre del año actual		
Anticipos recibidos en el año actual		
Devolución IVA		
Baja neta de activos fijos		
<b>Total de ingresos según estado de resultados</b>		<b>229,713,404.0</b>
<b>Integración de cifras del estado de resultados:</b>		
Ventas		40,496,625.0
Ingresos por subsidio federal		186,152,983.0
Productos financieros		1,224,980.0
Otros productos		1,838,816.0
<b>Total de ingresos según estado de resultados</b>		<b>229,713,404.0</b>

TITULAR DEL ENTE PÚBLICO



ARQ. HORACIO VELÁZQUEZ LUCIO  
DIRECTOR DE ADMINISTRACIÓN Y  
FINANZAS

RESPONSABLE DEL ÁREA DE PRESUPUESTO



L.C. DANIEL ENRÍQUEZ YEDRA  
ENCARGADO DEL DESPACHO DE LA SUBDIRECCIÓN  
DE RECURSOS FINANCIEROS

NOTIMEX, AGENCIA DE NOTICIAS DEL ESTADO MEXICANO  
 Conciliación Contable Presupuestal  
 Del 1 de enero al 31 de diciembre de 2014  
 Gastos presupuestales  
 (Pesos)

Descripción	Parcial	Total
<b>Gastos presupuestales:</b>		
Servicios personales (capítulo 1000)	137,187,996.0	
Materiales y suministros (capítulo 2000)	2,519,948.0	
Servicios generales (capítulo 3000)	61,329,797.0	
Erogaciones derivadas de ingresos por cuenta de terceros	-	
Otras Erogaciones	100,000.0	201,137,741.0
<b>Inversión física-</b>		
Bienes muebles e inmuebles	-	
Obra pública	-	
Intereses, comisiones y gastos de la deuda		
<b>Total de gasto presupuestal programable</b>		201,137,741.0
(menos):		
Erogaciones derivadas de ingresos por cuenta de terceros	-	
Erogaciones recuperables		
Materiales y suministros	414,595.0	
Bienes muebles		
Obra pública	-	
Gasto comprometido al cierre del año (pasivos por concepto de intereses, proveedores e impuestos)		
Servicios personales no incluidos en costo de ventas	3,649,159.0	4,063,754.0
<b>Mas:</b>		
Estimación para cuentas de cobro dudoso	151,328.0	
Depreciación histórica del ejercicio	1,147,164.0	
Depreciación revaluada del ejercicio		
Efectos de reexpresión por NIF-06 BIS o B-10		
Pérdida monetaria		
Materiales y suministros		
Servicios Generales	5,568,935.0	
Estimaciones de gastos al cierre del año	4,302,530.0	
Intereses devengados no pagados		
Conservación y mantenimiento		
Promoción y comercialización		
Ajustes por depuración		
Diversos	3,158,134.0	
Pérdida en baja de Activo Fijo	312,743.0	
Pérdidas cambiarias	353,333.0	
Servicios personales no incluidos en costo de ventas	3,130,857.0	
Costo de ventas histórico		18,125,024.0
<b>Total de gastos según estado de resultados</b>		215,199,011.0
<b>Integración de cifras del estado de resultados:</b>		
Costo de ventas		-
Gastos de operación		210,690,879.00
Gastos financieros		
Pérdidas cambiarias		353,333.00
Participación en los resultados de subsidiarias		4,154,799.00
<b>Total de gastos según estado de resultados</b>		215,199,011.0

TITULAR DEL ENTE PÚBLICO



ARQ. HORACIO VELÁZQUEZ LUCIO  
 DIRECTOR DE ADMINISTRACIÓN Y  
 FINANZAS

RESPONSABLE DEL ÁREA DE PRESUPUESTO



L.C. DANIEL ENRIQUEZ YEDRA

ENCARGADO DEL DESPACHO DE LA SUBDIRECCIÓN DE  
 RECURSOS FINANCIEROS

## NOTIMEX, AGENCIA DE NOTICIAS DEL ESTADO MEXICANO

Notas al estado de ingresos y egresos

Del 1 de enero al 31 de diciembre de 2014

(Cifras expresadas en miles de pesos con un decimal)

### NOTA 1 – CONSTITUCIÓN Y OBJETIVO DE LA ENTIDAD.

Notimex, Agencia de Noticias del Estado Mexicano (La Agencia), fue creada como Organismo Descentralizado de la Administración Pública Federal de acuerdo a la Ley publicada el 2 de junio de 2006 en el Diario Oficial de la Federación (DOF), dotado de personalidad jurídica y patrimonio propio, así como de autonomía técnica y de gestión, que tiene por objeto coadyuvar al ejercicio del derecho a la información mediante la prestación de servicios profesionales en materia de noticias al Estado Mexicano y a cualquier otra persona, Entidad u Organismo Público o Privado, Nacional o Extranjero, con auténtica independencia editorial.

La Agencia de Noticias del Estado Mexicano contará con autonomía operativa y de decisión, en los términos de la Ley que la crea y de su Estatuto Orgánico.

### NOTA 2 – POLÍTICAS DE REGISTRO Y CONTROL PRESUPUESTAL.

Nuevos pronunciamientos.

De acuerdo a la Ley General de Contabilidad Gubernamental (LGCG), vigente a partir del 1 de enero de 2009, las entidades de la Administración Pública Federal con objeto de la armonización contable tienen diversas obligaciones a cumplir en el ejercicio 2015 de acuerdo a lo establecido en el artículo 4° transitorio de Ley General de Contabilidad Gubernamental publicado en la última reforma el 12 de noviembre de 2012 en el Diario Oficial de la Federación.

A continuación se comenta lo más relevante al respecto:

#### a) Del Sistema de Contabilidad Gubernamental.

Permita que los registros se efectúen considerando la base acumulativa para la integración de la información presupuestaria y contable.

Facilite el reconocimiento de las operaciones de ingresos, gastos, activos, pasivos y patrimoniales de los entes públicos.

#### b) Del Registro Patrimonial.

Efectuar los registros contables del patrimonio y su valuación generando los indicadores de resultados sobre el cumplimiento de sus metas y publicar información contable, presupuestaria y programática en sus respectivas páginas de internet, para consulta de la población en general.

### c) Del Registro Contable de las Operaciones

Los registros contables se llevan con base acumulativa. La contabilización de las transacciones de gasto se hace conforme a la fecha de su realización, independientemente de la de su pago, y la del ingreso se registrará cuando exista jurídicamente el derecho de cobro.

La contabilidad deberá contener registros auxiliares que muestren los avances presupuestarios y contables, que permitan realizar el seguimiento y evaluar el ejercicio del gasto público y la captación del ingreso, así como el análisis de los saldos contenidos en sus estados financieros.

La Agencia cumplió con las Normas de Información Financiera Gubernamentales para el Sector Paraestatal (NIFGSP), emitidas por la Secretaría de Hacienda y Crédito Público (SHCP), además con lo establecido en la Ley General de Contabilidad Gubernamental.

Al 31 de diciembre de 2014, la Administración de la Agencia concluye que no existen diferencias significativas entre las NIFGSP y las Normas de Información Financiera (NIF), emitidas por el Consejo para la Investigación de Normas de Información Financiera (CINIF), que le corresponde aplicar en el entorno en que opera.

Las principales políticas de registro de los ingresos y gastos, así como el control de operaciones son:

- a. El registro contable y el control presupuestal se llevan con base en prácticas de contabilidad gubernamental que se derivan de las leyes, instructivos y manuales emitidos por el Gobierno Federal, considerando en su caso las disposiciones que sobre el particular establece la Ley Federal de Presupuesto y Responsabilidad Hacendaria y su Reglamento y demás normatividad de la Secretaría de Hacienda y Crédito Público y por la Secretaría de la Función Pública.
- b. Los ingresos corresponden principalmente a las transferencias presupuestales autorizados por la SHCP, para dar cumplimiento a sus programas y servicios. Las transferencias presupuestales destinados al gasto corriente e inversión se registran contablemente como transferencias del Gobierno Federal.
- c. Los ingresos propios derivados del cobro de los servicios prestados a entidades públicas y privadas principalmente por la venta de noticias y fotografías entre otras se registran como ingresos propios.

Los rendimientos de los recursos fiscales se enteran a la Tesorería de la Federación (TESOFE) al mes siguiente de su obtención. Durante el ejercicio de 2014 se enteraron rendimientos por \$91.8 miles (véase Nota 8).

d. Gasto de inversión.

1. El subsidio para gasto corriente se ejerce en la medida que los recursos federales y propios son obtenidos. El registro de operaciones de la Agencia se realiza sobre la base de los recursos efectivamente recibidos (subsidio del Gobierno Federal) o cobrados (ingresos propios por los servicios prestados) y las obligaciones se reconocen una vez que se conocen los bienes, gastos y se reciben los servicios.
2. Los presupuestos para gasto de capital se registran en las cuentas de muebles y equipos, según corresponda, a su valor de adquisición y fueron actualizados, hasta el 31 de diciembre de 2007, por medio de la aplicación de factores derivados del Índice Nacional de Precios al Consumidor. Derivado de que el efecto acumulado de inflación en los últimos tres años fue de 11.62%, no se reconocieron efectos de inflación durante el ejercicio 2014.
  - La adquisición de inversiones, misma que se reconoce como gasto de inversión y se registra como activo fijo, no se tuvo gasto para el ejercicio.

e. Pasivo circulante, disponibilidad inicial, final y operaciones ajenas

1. Al cierre del ejercicio se identifican presupuestalmente las obligaciones con acreedores (Capítulo 2000 y 3000), las cuales se incluyen en el estado del ejercicio presupuestal del gasto como "Comprometido devengado", tales operaciones no se reportan como adeudos fiscales de ejercicios anteriores debido a que son exigibles los primeros días del mes de enero del año siguiente.
2. Durante el año, el presupuesto recibido se disminuye por los gastos comprometidos y ejercidos, el remanente presupuestal de ingresos fiscales, se reintegra al ramo 23 y así dar cumplimiento a las medidas de cierre del ejercicio 2014.

En el presente año la cuenta bancaria 65502260552 del Banco Santander, S.A. institución de Banca Múltiple, Grupo Financiero Santander, donde se manejan los recursos fiscales continúa embargada desde el ejercicio 2012 por instrucción de la Junta Federal de Conciliación y Arbitraje, Junta Especial número cinco con el expediente 861/2002 sobre un laudo condenatorio a favor de C. María Esther Beatriz Saldaña queda pendiente reintegrar al Ramo 23 la cantidad de \$5,069.3 miles de pesos, teniendo conocimiento de esta situación la Secretaría de Hacienda y Crédito Público, mediante oficio número DG/085/2012 de fecha 31 de agosto de 2012.

El área jurídica, en el avance del caso comenta que la C. María Esther Beatriz Saldaña solicitó un nuevo juicio de amparo al no aceptar la reducción del ISR de indemnización, por lo que dicha autoridad solicitó a la Junta Federal de

Conciliación y Arbitraje, que remitiera el expediente laboral 861/2013 al juzgado, para resolver al respecto.

A razón de lo anterior, el Primer Tribunal Colegiado en materia de trabajo del primer circuito no ha regresado el expediente, por lo cual la Dirección de Asuntos Jurídicos se encuentra imposibilitada a realizar las gestiones necesarias para el desbloqueo de la cuenta bancaria, esto será hasta que se regrese dicho expediente.

### NOTA 3 – CUMPLIMIENTO GLOBAL DE METAS POR PROGRAMA.

En los elementos de las metas internas de la Agencia, se encuentran los indicadores:

De conformidad con los “Lineamientos para el registro, actualización, calendarización y seguimiento de la Matriz de Indicadores para Resultados de los Programas Presupuestarios 2014” emitidos por parte de la Secretaría de Hacienda y Crédito Público (SHCP), se registraron los avances al período en el Portal Aplicativo de la Secretaría de Hacienda (PASH):

Ramo:	6 Hacienda y Crédito Público
Unidad Responsable:	AYG Notimex, Agencia de Noticias del Estado Mexicano
Clave y Modalidad del Programa Presupuestario:	E Prestación de Servicios Públicos
Denominación del Programa Presupuestario:	E-005 Recopilación y producción de material informativo (Notimex)
<b>CLASIFICACIÓN FUNCIONAL</b>	
Finalidad:	1-Gobierno
Función:	8-Otros Servicios Generales
SubFunción:	3-Servicios de Comunicación y Medios
Actividad Institucional:	9-Impulso a la diversificación de los servicios informativos
Objetivo Estratégico de la Entidad:	Ofrecer servicios periodísticos que impulsen la transparencia, el derecho al acceso a la información pública y el respeto pleno a la libertad de expresión.

Nivel: Fin

Nombre del Indicador	Método de Cálculo	Frecuencia de medición	Meta Programada	Avance (Ene-Dic)
Porcentaje de impactos noticiosos publicados en los medios de comunicación	Número notas publicadas en los medios de comunicación/ Número total de notas programadas x 100	Anual	100 %	177.46%



Nivel: Propósito

Nombre del Indicador	Método de Cálculo	Frecuencia de medición	Meta Programada	Avance (Ene-Dic)
Porcentaje de mensajes noticiosos transmitidos a través de la página www.notimex.gob.mx	Número de mensajes noticiosos transmitidos/ Número total de mensajes noticiosos programados x 100	Semestral	100 %	101.59%

Nivel: Componente

Nombre del Indicador	Método de Cálculo	Frecuencia de medición	Meta Programada	Meta Alcanzada (Ene-Dic)
Porcentaje de mensajes noticiosos transmitidos a través de la página www.notimex.gob.mx con respecto al año anterior	Número de mensajes noticiosos transmitidos/ Número total de mensajes noticiosos transmitidos en el ejercicio anterior x 100	Trimestral	100 %	105.13%

Nivel: Actividad

Nombre del Indicador	Método de Cálculo	Frecuencia de medición	Meta Programada	Meta Alcanzada (Ene-Dic)
Porcentaje de mensajes noticiosos transmitidos del ámbito nacional	Número de mensajes noticiosos del ámbito nacional transmitidos/ Número total de mensajes noticiosos del ámbito nacional programados x 100	Mensual	100 %	94.73%
Porcentaje de mensajes noticiosos transmitidos del ámbito internacional	Número mensajes noticiosos del ámbito internacional transmitidos/ Número total de mensajes noticiosos del ámbito internacional programados x 100	Mensual	100 %	125.18%

Nombre del Indicador	Método de Cálculo	Frecuencia de medición	Meta Programada	Meta Alcanzada (Ene-Dic)
Porcentaje de mensajes noticiosos transmitidos mediante infografías	Número de mensajes noticiosos transmitidos/Número total de mensajes noticiosos mediante infografías programados x 100	Mensual	100 %	105.67%
Porcentaje de mensajes noticiosos transmitidos con soporte audiovisual	Número de mensajes noticiosos con soporte audiovisual/ Número total de mensajes noticiosos con soporte audiovisual programados x 100	Mensual	100 %	203.98%

### Metas institucionales anuales

La meta de mensajes noticiosos para el ejercicio 2014 es de 182,892, igual que el ejercicio 2013, la cual se compone por 122,892 mensajes nacionales y 60,000 mensajes internacionales. Asimismo, se estableció que el presupuesto de ingresos propios por la venta de productos y servicios noticiosos fuera por la cantidad de \$ 37,170.0 miles de pesos.

En los elementos de las metas institucionales de Notimex, Agencia de Noticias del Estado Mexicano registrados en la SHCP, se encuentran los indicadores: a) "Mensajes distribuidos respecto a los mensajes programados", contemplando una meta anual de 182,892 mensajes distribuidos, y b) "Comercialización de servicios alcanzados respecto a la comercialización de servicios programados", estimándose una meta anual de \$ 37,170.0 miles de pesos.

### Cumplimiento de metas institucionales

En el indicador "Mensajes distribuidos respecto a mensajes programados" en el periodo enero-septiembre 2014 se estimó un total de 182,892 mensajes y los alcanzados se ubicaron en 159,153 mensajes, representando un decremento del 12.9%, derivado de los diferentes acontecimientos en nuestro país, así como en el resto del mundo durante el periodo analizado, dando como resultado una menor distribución de noticias en el ámbito nacional e internacional.

Por otra parte, el indicador "Comercialización de servicios realizados, respecto a la comercialización de servicios programados", se proyectaron en \$37,170.0 miles de pesos de facturación, alcanzando una cifra real por venta de servicios en el periodo de

\$40,496.7 miles de pesos, lo que representa un incremento del 8.9%. Con referencia a la meta alcanzada en el mismo periodo del año 2013 que fue de \$35,381.6 miles de pesos, se observa un incremento del 14.5%.

El ejercicio se aplicó en apego a la normatividad vigente, para cumplir con los objetivos y programas siguiendo con la aplicación de medidas de control del gasto del Presupuesto de Egresos de la Federación

**NOTA 4 – VARIACIONES EN EL EJERCICIO PRESUPUESTAL.**

En cumplimiento de lo establecido en los artículos 1, 3, 6, 23, 43 y 44 de la Ley Federal de Presupuesto y Responsabilidad Hacendaria, la Secretaría de Hacienda y Crédito Público (SHCP), a través del oficio No.307-A.-4715, de fecha 17 de diciembre de 2013, informó a la Agencia la distribución del presupuesto aprobado y los calendarios de presupuesto autorizados para el ejercicio 2014 por un monto de \$226,752.0 miles, integrados por \$189,582.0 miles de Transferencias Fiscales y \$37,170.0 miles de Ingresos Propios producto de la venta de servicios que genera la Agencia.

(Miles de Pesos con un decimal)

Concepto	Presupuesto Autorizado 2014
Disponibilidad Inicial	0.0
Ingresos Propios	37,170.0
Transferencias Gobierno Federal	189,582.0
Gasto Corriente	189,582.0
Gasto Inversión	0.0
Total Ingresos	226,752.0
<b>GRAN TOTAL</b>	<b>226,752.0</b>

**Modificaciones Presupuestarias**

**a) Con respecto a Ingresos**

En el periodo reportado se han aplicado las siguientes modificaciones al presupuesto autorizado en los ingresos:

Mediante Afectación Presupuestaria número 2014-6-AYG-1 de fecha 13/05/2014 se modifica el Presupuesto autorizado 2014 por la Secretaría de Hacienda y Crédito Público en la Disponibilidad Inicial al pasar de \$0.0 miles a \$47,467.2 miles, que se refleja en la Disponibilidad Final de la Cuenta de la Hacienda Pública 2013 y en los Estados Financieros Dictaminados 2013.

Mediante Afectación Presupuestaria número 2014-6-AYG-4553 de fecha 08/09/2014 se modifica el Presupuesto autorizado 2014 por la Secretaría de Hacienda y Crédito Público con una reducción por un importe de \$557.3 miles al Ramo 23, para dar cumplimiento a las medidas para el uso eficiente transparente y eficaz de los recursos públicos de disciplina presupuestaria en el ejercicio del gasto, así como para la modernización de la Administración Pública Federal.

Mediante Afectación Presupuestaria número 2014-6-AYG-5904 de fecha 03/10/2014 la Secretaría de Hacienda y Crédito Público dar suficiencia para la aplicación del paquetes salarial y transferir recursos por un monto de \$40.9 miles y dar cumplimiento a lo estipulado en los oficios 312.A.-002768 y 307-A-2377 así como para la modernización de la Administración Pública Federal.

Mediante Afectación Presupuestaria número 2014-6-AYG-6160 de fecha 12/11/2014 se modifica el Presupuesto autorizado 2014 por la Secretaría de Hacienda y Crédito Público con una reducción por un importe de \$2,871.7 miles al Ramo 23, para dar cumplimiento a las medidas para el uso eficiente transparente y eficaz de los recursos públicos de disciplina presupuestaria en el ejercicio del gasto, así como para la modernización de la Administración Pública Federal.

(Miles de Pesos con un decimal)

Concepto	Presupuesto Autorizado 2014	Presupuesto Modificado 2014	Variación	%
Disponibilidad Inicial	0.0	47,467.2	47,467.2	0.0
Ingresos Propios	37,170.0	37,170.0	0.0	0.0
Transferencias Gobierno Federal	189,582.0	186,153.0	(3,429.0)	(1.81)
Gasto Corriente	189,582.0	186,153.0	(3,429.0)	(1.81)
Gasto Inversión	0.0	0.0	0.0	0.0
Total Ingresos	226,752.0	223,323.0	(3,429.0)	(1.51)
<b>GRAN TOTAL</b>	<b>226,752.0</b>	<b>270,790.2</b>	<b>44,038.2</b>	<b>19.4</b>

#### **b) Con respecto a Egresos**

En el periodo reportado se han aplicado las siguientes modificaciones al presupuesto autorizado en los egresos:

Mediante Afectación Presupuestaria número 2014-6-AYG-4553 de fecha 08/09/2014 se modifica el Presupuesto autorizado 2014 por la Secretaría de Hacienda y Crédito Público con una reducción por un importe de \$557.3 miles al ramo 23 para dar cumplimiento a las medidas para el uso eficiente transparente y eficaz de los recursos públicos de disciplina presupuestaria en el ejercicio del gasto, así como para la modernización de la Administración Pública Federal.

Mediante Afectación Presupuestaria número 2014-6-AYG-5904 de fecha 03/10/2014 la Secretaría de Hacienda y Crédito Público dar suficiencia para la aplicación del paquetes salarial y transferir recursos por un monto de \$40.9 miles y dar cumplimiento a lo

estipulado en los oficios 312.A.-002768 y 307-A-2377 así como para la modernización de la Administración Pública Federal.

Mediante Afectación Presupuestaria número 2014-6-AYG-6160 de fecha 12/11/2014 se modifica el Presupuesto autorizado 2014 por la Secretaría de Hacienda y Crédito Público con una reducción por un importe de \$2,871.7 miles al Ramo 23, para dar cumplimiento a las medidas para el uso eficiente transparente y eficaz de los recursos públicos de disciplina presupuestaria en el ejercicio del gasto, así como para la modernización de la Administración Pública Federal.

(Miles de Pesos con un decimal)

Concepto	Presupuesto Autorizado 2014	Presupuesto Modificado 2014	Variación	%
Gasto Corriente	226,752.0	223,323.0	(3,429.0)	(1.5)
Servicios Personales	142,376.7	138,947.7	(3,429.0)	(2.5)
Materiales y Suministros	3,750.0	3,750.0	0.0	0.0
Servicios Generales	80,525.3	80,525.3	0.0	0.0
Otras Erogaciones	100.0	100.0	0.0	0.0
Gasto Inversión	0.0	0.0	0.0	0.0
Bienes Muebles e inmuebles	0.0	0.0	0.0	0.0
<b>Total Egresos</b>	<b>226,752.0</b>	<b>223,323.0</b>	<b>(3,429.0)</b>	<b>(1.5)</b>

## Origen de los Recursos

### a) Ingresos Propios

Los ingresos propios programados para el período enero-diciembre 2014 por concepto de la cobranza de servicios, se proyectaron en \$37,170.0 miles, en tanto que el real ascendió a \$38,977.7 miles, lo que representa una variación de \$1,807.7 miles, es decir el 4.9% mayor a la meta.

(Miles de Pesos con un decimal)

Ingresos	Presupuesto Autorizado 2014 Ene-Dic	Cobranza Ene-Dic	Variación	%
Cobranza de Servicios				
Nacionales	31,935.0	35,682.2	3,747.2	11.7
Internacionales	5,235.0	3,295.5	(1,939.5)	(37.0)
<b>Total</b>	<b>37,170.0</b>	<b>38,977.7</b>	<b>1,807.7</b>	<b>4.9</b>

### b) Recursos Fiscales Enero-Diciembre 2014

Para el período enero-diciembre 2014 se autorizó un presupuesto de recursos fiscales por \$186,153.0 miles; las transferencias recibidas fueron por \$186,153.0 miles, cantidad, que comparadas con el ejercicio 2013 que fueron por \$173,161.7 miles, representa un incremento de \$12,991.3 miles, lo que significa el 7.5% de acuerdo con la estacionalidad del gasto.

(Miles de Pesos con un decimal)

	Autorizado 2014 Ene-Dic	Recibido 2014 Ene-Dic	Recibido 2013 Ene-Dic	Variación VS Año Anterior (%)
TOTAL	186,153.0	186,153.0	173,161.7	7.5

## EGRESOS A NIVEL CAPÍTULO DE GASTO ENERO-DICIEMBRE 2014

### Ejercicio Presupuestal

El gasto programado de enero a diciembre 2014 asciende a \$223,323.0 miles, mientras que el gasto ejercido a nivel flujo de efectivo fue por \$ 201,137.7 miles, lo que muestra una diferencia por \$ 22,185.3 miles, que representa el (9.9)%.

(Miles de pesos con un decimal)

Capítulo	Concepto	Programado Autorizado	Ejercido Flujo de Efectivo	Variación Absoluta	Variación Relativa
1000	Servicios Personales	138,947.7	137,188.0	(1,759.7)	(1.3)
2000	Materiales y Suministros	3,750.0	2,519.9	(1,230.1)	(32.8)
3000	Servicios Generales	80,525.3	61,329.8	(19,195.5)	(23.8)
	Otras Erogaciones	100.0	100.0	0.0	0.0
5000	Inversión Física	0.0	0.0	0.0	0.0
	<b>Total de Egresos</b>	<b>223,323.0</b>	<b>201,137.7</b>	<b>(22,185.3)</b>	<b>(9.9)</b>

### Análisis a las variaciones de los Egresos a Nivel Capítulo de Gasto

**Servicios Personales.-** El presupuesto autorizado para el periodo reportado fue por \$ 138,947.7 miles, en tanto que el presupuesto ejercido a nivel Flujo de Efectivo asciende a \$ 137,188.0 miles, muestra una erogación de menos de \$1,759.7 miles, representando el (1.3)%. El monto ejercido Devengado fue por \$ 138,947.7 miles, de los cuales \$ 1,759.7 se encontraban comprometidos originada por algunas prestaciones de seguridad social, y de orden social.

**Materiales y Suministros.-** El presupuesto autorizado para el periodo reportado, en el Capítulo de referencia fue por \$ 3,750.0 miles, que comparada con la ejercida en el Flujo de Efectivo por \$2,519.9 miles, muestra una erogación de menos de \$1,230.1 miles, representando el (32.8)%. El monto ejercido Devengado fue por \$2,287.5 miles, inferior en \$1,462.5 miles lo que representó un (39.0)%, debido principalmente a la obtención de las mejores condiciones disponibles en cuanto a precio, calidad financiamiento, oportunidad y demás circunstancias pertinentes.

**Servicios Generales.-** El presupuesto autorizado para el periodo reportado en el Capítulo de referencia fue de \$80,525.3 miles y el real ejercido en Flujo de Efectivo ascendió a \$61,329.8 miles, lo cual implicó una erogación de menos por \$19,195.5 miles, es decir el (23.8)% de lo programado. El ejercido devengado fue de \$66,524.7

miles, inferior en \$14,006.0 miles lo que representó un (17.4)%, debido principalmente a la obtención de las mejores condiciones disponibles en cuanto a precio, calidad financiamiento, oportunidad y demás circunstancias pertinentes.

**Otras Erogaciones.**- El Presupuesto Autorizado para el periodo reportado, ascendió a \$100.0 miles y a nivel Flujo de Efectivo y Devengado se erogó la misma cantidad, debido a que se cubre únicamente las resoluciones de Laudos solicitadas por la autoridad competente.

**Inversión Física.**- No se cuenta con autorización de presupuesto para el Capítulo de Inversión.

El ejercicio se aplicó en apego a la normatividad vigente, para cumplir con los objetivos y programas siguiendo con la aplicación de medidas de control del gasto del Presupuesto de Egresos de la Federación

#### NOTA 5 – DISPOSICIONES DE AUSTERIDAD AJUSTE DEL GASTO CORRIENTE, MEJORA Y MODERNIZACIÓN DE LA GESTIÓN.

En el periodo que se reporta, la Agencia continuó aplicando las Disposiciones de Racionalidad, Austeridad y Disciplina Presupuestaria contenidas en el Presupuesto de Egresos de la Federación (PEF) como parte del Programa Nacional de Reducción de Gasto Público, así como para la Modernización de la Administración Pública Federal.

Con respecto al análisis del marco jurídico administrativo que regula la estructura organizacional se establece que de acuerdo a la estructura organizacional de la Agencia no existen puestos homólogos de autorización específica ni duplicidad de funciones, puestos de mando superiores no incluidos en el documento jurídico y/o puestos de niveles JC3, KC3, LC3.

De conformidad con las Disposiciones del PEF 2014 artículo 17 , al Programa Nacional de Reducción del Gasto Público y a la Modernización de la Administración Pública Federal se llevó a cabo una reducción de \$3,429.0 miles de recursos fiscales

En el período que se informa se realizaron las afectaciones presupuestarias en el Portal Aplicativo de la Secretaría de Hacienda y Crédito Público (PASH)

La Agencia continuó en este año fomentando al personal, las siguientes medidas: el ahorro en agua, luz (se cambiaron en pasillos y baños bombillas convencionales por luces inteligentes con bombillas ahorradoras), en las oficinas que cuentan con luz natural, se pidió mantener la luz apagada por el mayor tiempo posible, se aplicaron restricciones en el servicio de telefonía de larga distancia y celular, entre otras. Así también, se ha solicitado a las corresponsalías, adoptar medidas que reduzcan los gastos de operación.

La Secretaría de Hacienda y Crédito Público, autorizó mediante Afectaciones Presupuestarias la modificación al Presupuesto del Capítulo 1000 "Servicios Personales" las cuales fueron:

Mediante Afectación Presupuestaria número 2014-6-AYG-4553 de fecha 08/09/2014 se modifica el Presupuesto autorizado 2014 por la Secretaría de Hacienda y Crédito Público con una reducción por un importe de \$557.3 miles al ramo 23 para dar cumplimiento a las medidas para el uso eficiente transparente y eficaz de los recursos públicos de disciplina presupuestaria en el ejercicio del gasto, así como para la modernización de la Administración Pública Federal.

Mediante Afectación Presupuestaria número 2014-6-AYG-5904 de fecha 03/10/2014 la Secretaría de Hacienda y Crédito Público dar suficiencia para la aplicación del paquetes salarial y transferir recursos por un monto de \$40.9 miles y dar cumplimiento a lo estipulado en los oficios 312.A.-002768 y 307-A-2377 así como para la modernización de la Administración Pública Federal.

Mediante Afectación Presupuestaria número 2014-6-AYG-6160 de fecha 12/11/2014 se modifica el Presupuesto autorizado 2014 por la Secretaría de Hacienda y Crédito Público con una reducción por un importe de \$2,871.7 miles al Ramo 23, para dar cumplimiento a las medidas para el uso eficiente transparente y eficaz de los recursos públicos de disciplina presupuestaria en el ejercicio del gasto, así como para la modernización de la Administración Pública Federal.

En cuanto a los Lineamientos para la Aplicación de las Medidas de Control de Gasto, se dieron por atendidos y cumplidos los Lineamientos, respecto a la reducción de gasto.

#### NOTA 6 – CONCILIACION GLOBAL DE CIFRAS FINANCIERAS Y PRESUPUESTALES.


Para efectos de la conciliación contable-presupuestal, únicamente se incluyen operaciones que afectan el flujo de efectivo de la Agencia contra las partidas de costos, gastos de operación y de activo fijo, respectivamente.


En las páginas siguientes se presentan la conciliación contable-presupuestal de ingresos, gastos y del resultado presupuestal.



NOTIMEX, AGENCIA DE NOTICIAS DEL ESTADO MEXICANO  
 Conciliación Contable-Presupuestal  
 Del 1 de enero al 31 de diciembre de 2014.  
 Ingresos presupuestales  
 (Miles de pesos con un decimal)


Descripción	Parcial	Total
<b>Ingresos presupuestales:</b>		
Venta de servicios	38,977.7	
	<hr style="width: 100%;"/>	\$ 38,977.7
Transferencias del Gobierno Federal Para gasto de capital	186,153.0	
	<hr style="width: 100%;"/>	<hr style="width: 100%;"/>
Total de ingresos presupuestales obtenidos		225,130.7
<b>Más:</b>		
Otros Ingresos	3,063.8	
Cuentas por cobrar del año actual	3,124.8	
	<hr style="width: 100%;"/>	<hr style="width: 100%;"/>
		6,188.6
<b>Menos:</b>		
Cuentas por cobrar del año anterior cobradas en el año actual	1,605.9	
Anticipos recibidos en el año actual		
	<hr style="width: 100%;"/>	<hr style="width: 100%;"/>
		1,605.9
<b>Total de ingresos según estado de resultados</b>		<b>\$ <u>229,713.4</u></b>
<b>Integración de cifras del estado de resultados</b>		
Ventas		40,496.6
Ingresos por subsidio federal		186,153.0
Productos financieros		1,225.0
Otros productos		<hr style="width: 100%;"/>
		1,838.8
<b>Total de ingresos según estado de resultados</b>		<b>\$ <u>229,713.4</u></b>


Titular del Ente Público  
  
**Arq. Horacio Velázquez Lucio**  
 Director de Administración  
 y Finanzas de Notimex

Responsable del área de presupuestos  
  
**L.C. Daniel Enriquez Yedra**  
 Encargado del Despacho  
 de la Subdirección de Recursos  
 Financieros de Notimex

NOTIMEX, AGENCIA DE NOTICIAS DEL ESTADO MEXICANO  
 Conciliación Contable-Presupuestal  
 Del 1 de enero al 31 de diciembre de 2014  
 Gastos presupuestales  
 (Miles de pesos con un decimal)

Descripción	Parcial	Total
<b>Gastos presupuestales:</b>		
Servicios personales (capítulo 1000)	\$ 137,188.0	
Materiales y suministros (capítulo 2000)	2,519.9	
Servicios generales (capítulo 3000)	61,329.8	
Erogaciones derivadas de ingresos por cuenta de terceros		
Otras Erogaciones	<u>100.0\$</u>	<u>201,137.7</u>
Total de gasto presupuestal programable		201,137.7
Menos:		
Erogaciones derivadas de ingresos por cuenta de terceros		
Materiales y suministros		
Bienes Muebles		
Servicios Personales no incluidos en costo de ventas	<u>3,701.4</u>	<u>3,701.4</u>
Más:		
Estimación para cuentas de cobro dudoso	151.3	
Depreciación histórica del ejercicio	1,147.2	
Materiales y Suministros	222.2	
Servicios Generales	6,816.4	
Estimaciones de gastos al cierre del año	4,302.5	
Ajustes por depuración	1,120.6	
Pérdidas Cambiarias	353.3	
Servicios Personales no incluidos en costo de ventas	<u>3,649.2</u>	<u>17,762.7</u>
<b>Total de gasto según estado de resultados</b>		<b><u>\$ 215,199.0</u></b>
<b>Integración de cifras del estado de resultados</b>		
Gastos de operación		210,690.9
Pérdidas cambiarias		353.3
Participación en los resultados de subsidiarias		<u>4,154.8</u>
<b>Total de gastos según estado de resultados</b>		<b><u>\$ 215,199.0</u></b>


Titular del Ente Público  
  
**Arq. Horacio Velázquez Lucio**  
 Director de Administración  
 y Finanzas de Notimex

Responsable del área de presupuestos  
  
**L.C. Daniel Enríquez Yedra**  
 Encargado del Despacho  
 de la Subdirección de Recursos  
 Financieros de Notimex

NOTIMEX, AGENCIA DE NOTICIAS DEL ESTADO MEXICANO  
 Del 1 de enero al 31 de diciembre de 2014  
 Conciliación Contable-Presupuestal  
 de Resultados  
 (Miles de pesos con un decimal)

Descripción	Saldo Final
Ingresos presupuestales obtenidos	\$ 225,130.7
Gasto presupuestal programado	<u>201,137.7</u>
Superávit presupuestal	23,993.0
<b>Más:</b>	
Partidas que se suman en la conciliación de ingresos presupuestales contra los ingresos del estado de resultados	6,188.5
Partidas que se restan en la conciliación de gastos presupuestales contra los gastos del estado de resultados	3,701.4
<b>Menos:</b>	
Partidas que se restan en la conciliación de ingresos presupuestales contra los ingresos del estado de resultados	1,605.9
Partidas que se suman en la conciliación de gastos presupuestales contra los gastos del estado de resultados	<u>17,762.7</u>
<b>Resultado neto del ejercicio</b>	<b>\$ <u>14,514.4</u></b>

Titular del Ente Público  
  
**Arq. Horacio Velázquez Lucio**  
 Director de Administración  
 y Finanzas de Notimex

Responsable del área de presupuestos  
  
**L.C. Daniel Enríquez Yedra**  
 Encargado del Despacho  
 de la Subdirección de Recursos  
 Financieros de Notimex

## NOTA 7 – SISTEMA INTEGRAL DE INFORMACIÓN (SII).

En lo que se refiere a la presentación de los formatos el SII que se encuentran estipulados en el artículo 108 de la Ley Federal de Presupuesto y Responsabilidad Hacendaria y en los artículos 298 y 299 de su Reglamento, la Agencia cumplió en tiempo y forma con los plazos de entrega de los formatos relativos al programa y ejercicio presupuestal y aspectos financieros, como son los formatos que se describen a continuación:

<u>Formato</u>	<u>Descripción</u>
111	Flujo de efectivo original.
112	Flujo de efectivo observado.
114	Flujo de efectivo ejercicios anteriores.
115	Exp. a las variac. en el flujo de efectivo, del mes contra prog. Orig.
116	Exp. a las variac. en el flujo de efectivo, mes contra prog. modif.
117	Exp. a las variac. en el flujo de efectivo, mes contra el año anterior
118	Exp. a las variac. en el flujo de efectivo, acum. al mes contra prog. Original.
119	Exp. a las variac. en el flujo de efectivo, acum. al mes contra prog. Modificado.
221	SalDOS en instit. Financ. de las disponibilidades y activos financ. Paraestatales no financieras.
222	SalDOS contables de disponibilidades y activos financieros - Paraestatales no financieras.
318	Gasto comprometido del Sector Paraestatal no financiero.
511	Personal ocupado y pago de sueldos y salarios en la admin. Púb. Fed. Prog. Orig.
512	Personal ocupado pago de sueldos y salarios en la Administración Pública Federal, observado.
513	Personal ocupado y pago de sueldos y salarios en la Administración Pública Federal. Programa modificado.
811	Producción de bienes y servicios, programa original.
812	Producción de bienes y servicios, observado.
813	Producción de bienes y servicios, programa modificado.
821	Venta de bienes y servicios programa original.
822	Venta de bienes y servicios programa observado.
823	Venta de bienes y servicios programa modificado.
911	Estado de situación financiera.
912	Estado de resultados.
913	Estado de origen y aplicación de recursos.
1110	Exp. a las variac. en el flujo de efectivo, acum. al mes año anterior
1111	Flujo de efectivo modificado.
1112	Flujo de efectivo devengado.
1154	Programa Anual de Capacitación (PAC).
1155	Horas de capacitación.
1156	Seguimiento del Programa Anual de Capacitación (PAC).
1157	Explicación a las variac. de las acciones y resultado de capacitación
1158	Partidas específicas para capacitación

Por otra parte, se ha remitido la información definitiva al Comité Técnico de Información (CTI) en cumplimiento a lo señalado en el Artículo 299 del Reglamento de la Ley Federal del Presupuesto y Responsabilidad Hacendaria, confirmando que la información que se encuentra en el sistema de los ingresos y gasto público es congruente con los resultados que se presentan en la Cuenta de la Hacienda Pública.


#### NOTA 8- TESORERÍA DE LA FEDERACIÓN.


A continuación se relacionan los enteros realizados por Notimex a la TESOFE durante el ejercicio 2014, los cuales fueron efectuados por intereses generados en el portal del Pago Electrónico de Contribuciones Federales (PEC). En la sección de "Derechos, Productos y Aprovechamientos"

<u>Fecha de Reintegro</u>	<u>Monto de los intereses</u>
14-01-2014	8.0
08-05-2014	7.4
18-06-2014	7.9
08-07-2014	8.4
14-08-2014	7.7
09-09-2014	17.2
09-10-2014	12.9
07-11-2014	12.1
10-12-2014	<u>10.2</u>
Total	<u>\$ 91.8</u>

Notimex enteró mensualmente los recursos por rendimientos, cumpliendo así con lo dispuesto en el Artículo 11 de la Ley de Ingresos de la Federación para el ejercicio fiscal de 2014.

El ejercicio se aplicó en apego a la normatividad vigente, para cumplir con los objetivos y programas siguiendo con la aplicación de medidas de control del gasto del Presupuesto de Egresos de la Federación

Titular del Ente Público  
  
**Arq. Horacio Velázquez Lucio**  
Director de Administración  
y Finanzas de Notimex

Responsable del área de presupuestos  
  
**L.C. Daniel Enriquez Yedra**  
Encargado del Despacho  
de la Subdirección de Recursos  
Financieros de Notimex

**NOTIMEX, AGENCIA DE NOTICIAS DEL ESTADO MEXICANO**

**INFORME DE AUDITORIA INDEPENDIENTE  
POR EJERCICIO TERMINADO  
EL 31 DE DICIEMBRE DE 2014**

NOTIMEX , AGENCIA DE NOTICIAS DEL ESTADO MEXICANO

INFORME DE AUDITORIA INDEPENDIENTE  
POR EL EJERCICIO TERMINADO  
EL 31 DE DICIEMBRE DE 2014

CONTENIDO

- DICTAMEN
- ESTADO DE SITUACION FINANCIERA
- ESTADO DE ACTIVIDADES
- ESTADO DE CAMBIOS EN LA SITUACIÓN FINANCIERA
- ESTADO DE VARIACIÓN EN LA HACIENDA PÚBLICA
- ESTADO ANALÍTICO DE ACTIVO
- ESTADO ANALÍTICO DE LA DEUDA Y OTROS PASIVOS
- ESTADO DE FLUJO DE EFECTIVO
- PATRIMONIO DEL ENTE PUBLICO
- INFORMES DE PASIVOS CONTINGENTES
- NOTAS A LOS ESTADOS FINANCIEROS

## OPINIÓN DEL AUDITOR INDEPENDIENTE

**A la Secretaría de la Función Pública  
A la Junta de Gobierno de Notimex,  
Agencia de Noticias del Estado Mexicano**

Hemos auditado los estados financieros adjuntos de Entidad Gubernamental **NOTIMEX, AGENCIA DE NOTICIAS DEL ESTADO MEXICANO** que comprenden el estados de situación financiera, el estado analíticos del activo y el estado analíticos de la deuda y otros pasivos al 31 de diciembre de 2014, y el estado de actividades, el estado de variaciones en la hacienda pública, el estado de flujo de efectivo y el estado de cambios en la situación financiera, correspondientes al año terminados en dicha fecha, así como un resumen de las políticas contables significativas y otra información explicativa. Los estados financieros han sido preparados por la administración de la Entidad de conformidad con las disposiciones en materia de información financiera que se indican en la Nota 19 a los estados financieros que se acompañan y que están establecidas en la Ley General de Contabilidad Gubernamental, en el Manual de Contabilidad Gubernamental para el Sector Paraestatal Federal emitido por la Unidad de Contabilidad Gubernamental de la Secretaría de Hacienda y Crédito Público y en las Normas de Información Financiera Mexicanas emitidas por el Consejo Mexicano de Normas de Información Financiera, que son aplicadas de manera supletoria y que le fueron autorizadas a la Entidad por dicha Secretaría.

### **Responsabilidad de la administración en relación con los estados financieros**

La administración de la Entidad es responsable de la preparación de los estados financieros adjuntos de conformidad con las reglas contables indicadas en el párrafo anterior y que se mencionan en la Nota 19 a los estados financieros que se acompañan, y del control interno que la administración consideró necesario para permitir la preparación de estos estados financieros libres de desviación importante, debida a fraude o error.

### **Responsabilidad del auditor**

Nuestra responsabilidad es expresar una opinión sobre los estados financieros adjuntos basada en nuestras auditorías. Hemos llevado a cabo nuestras auditorías de conformidad con las Normas Internacionales de Auditoría. Dichas normas exigen que cumplamos los requerimientos de ética, así como que planeemos y ejecutemos la auditoría con el fin de obtener una seguridad razonable sobre si los estados financieros están libres de desviación importante.

Una auditoría conlleva la aplicación de procedimientos para obtener evidencia de auditoría sobre los importes y la información revelada en los estados financieros. Los procedimientos seleccionados dependen del juicio del auditor, incluida la evaluación de los riesgos de desviación importante en los estados financieros, debida a fraude o error. Al efectuar dicha evaluación del riesgo, el auditor tiene en cuenta el control interno relevante para la preparación de los estados financieros por parte de la administración de la entidad, con el



fin de diseñar los procedimientos de auditoría que sean adecuados en función de las circunstancias, y no con la finalidad de expresar una opinión sobre la eficacia del control interno de la entidad. Una auditoría también incluye la evaluación de la adecuación de las políticas contables aplicadas y de la razonabilidad de las estimaciones contables realizadas por la administración, así como la evaluación de la presentación de los estados financieros en su conjunto.

Consideramos que la evidencia de auditoría que hemos obtenido en nuestra auditoría proporciona una base suficiente y adecuada para emitir nuestra opinión de auditoría.

### **Opinión del auditor**


En nuestra opinión, los estados financieros adjuntos de la Entidad Gubernamental **NOTIMEX, AGENCIA DE NOTICIAS DEL ESTADO MEXICANO**, mencionados en el primer párrafo de este informe, al 31 de diciembre de 2014, y por el año terminado en esa fecha, han sido preparados, en todos los aspectos importantes, de conformidad con las disposiciones en materia financiera que se mencionan en la Nota 19 a los estados financieros adjuntos.

Los estados financieros correspondientes al ejercicio 2013, fueron auditados por otro contador público quien emitió una opinión sin salvedades al 19 de marzo de 2014.

### **Base de preparación contable y utilización de este informe**

Sin que ello tenga efecto en nuestra opinión, llamamos la atención sobre la Nota 19 a los estados financieros adjuntos, en la que se describen las bases contables utilizadas para la preparación de los mismos. Dichos estados financieros fueron preparados para cumplir con los requerimientos normativos gubernamentales a que está sujeta la entidad y para ser integrados en el Reporte de la Cuenta de la Hacienda Pública Federal, los cuales están presentados en los formatos que para tal efecto fueron establecidos por la Unidad de Contabilidad Gubernamental de la Secretaría de Hacienda y Crédito Público; consecuentemente, éstos pueden no ser apropiados para otra finalidad.

**A T E N T A M E N T E.**



**C. P. C. HORACIO ROCHA SALAS**  
**SOCIO DIRECTOR DEL DESPACHO**  
**ROCHA SALA Y CÍA., S. C.**

17 de Marzo del 2015  
Leibnitz 185, Col. Anzures, C. P. 11590 México, D. F.

CUENTA PÚBLICA 2014  
ESTADO DE SITUACIÓN FINANCIERA  
AL 31 DE DICIEMBRE DE 2014 Y 2013  
(PESOS)


Ente Público: NOTIMEX, AGENCIA DE NOTICIAS DEL ESTADO MEXICANO

CONCEPTO	2014	2013	CONCEPTO	2014	2013
<b>ACTIVO</b>			<b>PASIVO</b>		
<b>Activo Circulante</b>			<b>Pasivo Circulante</b>		
Efectivo y Equivalentes	72,560,164	47,467,230	Cuentas por Pagar a Corto Plazo	16,908,752	5,237,964
Derechos a Recibir Efectivo o Equivalentes	5,985,113	4,095,480	Documentos por Pagar a Corto Plazo	5,070,997	5,077,326
Derechos a Recibir Bienes o Servicios	143,154	142,431	Porción a Corto Plazo de la Deuda Pública a Largo Plazo	0	0
Inventarios	0	0	Títulos y Valores a Corto Plazo	0	0
Almacenes	555,950	654,171	Pasivos Diferidos a Corto Plazo	294,334	272,838
Estimación por Pérdida o Deterioro de Activos Circulantes	0	0	Fondos y Bienes de Terceros en Garantía y/o Administración a Corto Plazo	0	0
Otros Activos Circulantes	0	0	Provisiones a Corto Plazo	0	0
<b>Total de Activos Circulantes</b>	<b>79,244,381</b>	<b>52,359,312</b>	Otros Pasivos a Corto Plazo	9,503,642	10,655,437
<b>Activo No Circulante</b>			<b>Total de Pasivos Circulantes</b>	<b>31,777,725</b>	<b>21,243,565</b>
Inversiones Financieras a Largo Plazo	0	0	<b>Pasivo No Circulante</b>		
Derechos a Recibir Efectivo o Equivalentes a Largo Plazo	0	0	Cuentas por Pagar a Largo Plazo	0	0
Bienes Inmuebles, Infraestructura y Construcciones en Proceso	17,574,306	17,574,306	Documentos por Pagar a Largo Plazo	0	0
Bienes Muebles	19,045,859	20,873,269	Deuda Pública a Largo Plazo	0	0
Activos Intangibles	0	0	Pasivos Diferidos a Largo Plazo	0	0
Depreciación, Deterioro y Amortización Acumulada de Bienes	-23,459,156	-24,250,484	Fondos y Bienes de Terceros en Garantía y/o en Administración a Largo Plazo	0	0
Activos Diferidos	438,438	438,438	Provisiones a Largo Plazo	0	0
Estimación por Pérdida o Deterioro de Activos no Circulantes	0	0	<b>Total de Pasivos No Circulantes</b>	<b>20,010,779</b>	<b>19,357,409</b>
Otros Activos no Circulantes	0	0	<b>Total de Pasivos</b>	<b>20,010,779</b>	<b>19,357,409</b>
<b>Total de Activos No Circulantes</b>	<b>13,599,447</b>	<b>14,635,529</b>	<b>Total del Pasivo</b>	<b>51,788,504</b>	<b>40,600,974</b>
<b>Total del Activo</b>	<b>92,843,828</b>	<b>66,994,841</b>	<b>HACIENDA PÚBLICA/ PATRIMONIO</b>		
			Hacienda Pública/Patrimonio Contribuido	59,357,413	59,196,872
			Aportaciones	68,879,336	68,879,336
			Donaciones de Capital	384,868	224,327
			Actualización de la Hacienda Pública / Patrimonio	-9,906,791	-9,906,791
			<b>Hacienda Pública/Patrimonio Generado</b>	<b>17,720,478</b>	<b>3,206,085</b>
			Resultados del Ejercicio (Ahorro/Desahorro)	14,514,393	2,548,662
			Resultados de Ejercicios Anteriores	3,206,085	657,423
			Revaluos	0	0
			Reservas	0	0
			Rectificaciones de Resultados de Ejercicios Anteriores	0	0
			<b>Exceso o Insuficiencia en la Actualización de la Hacienda Pública/Patrimonio</b>	<b>-36,022,567</b>	<b>-36,009,090</b>
			Resultado por Posición Monetaria	0	0
			Resultado por Tenencia de Activos no Monetarios	-36,022,567	-36,009,090
			<b>Total Hacienda Pública/ Patrimonio</b>	<b>41,055,324</b>	<b>26,393,867</b>
			<b>Total del Pasivo y Hacienda Pública/Patrimonio</b>	<b>92,843,828</b>	<b>66,994,841</b>

Bajo protesta de decir verdad declaramos que los Estados Financieros y sus Notas son razonablemente correctos y responsabilidad del emisor.



Autorizó: Arq. Horacio Velázquez Lucio  
Director de Administración y Finanzas



Elaboró: L.C. Daniel Enriquez Yedra  
Encargado del Despacho de la Subdirección de Recursos Financieros

CUENTA PÚBLICA 2014  
ESTADO DE ACTIVIDADES  
DEL 1o. DE ENERO AL 31 DE DICIEMBRE DE 2014 Y 2013  
(PESOS)  
NOTIMEX, AGENCIA DE NOTICIAS DEL ESTADO MEXICANO


Ente Público:

CONCEPTO	2014	2013	CONCEPTO	2014	2013
<b>INGRESOS Y OTROS BENEFICIOS</b>			<b>GASTOS Y OTRAS PÉRDIDAS</b>		
Ingresos de la Gestión	40,496,625	35,381,631	Gastos de Funcionamiento	208,124,064	190,599,132
Impuestos	0	0	Servicios Personales	135,889,022	124,873,616
Cuotas y Aportaciones de Seguridad Social	0	0	Materiales y Suministros	2,105,353	1,719,940
Contribuciones de Mejoras	0	0	Servicios Generales	70,129,689	64,005,576
Derechos	0	0	Transferencia, Asignaciones, Subsidios y Otras Ayudas	0	0
Productos de Tipo Corriente	0	0	Transferencias Internas y Asignaciones al Sector Público	0	0
Aprovechamientos de Tipo Corriente	0	0	Transferencias al Resto del Sector Público	0	0
Ingresos por Venta de Bienes y Servicios	40,496,625	35,381,631	Subsidios y Subvenciones	0	0
Ingresos no Comprendidos en las Fracciones de la Ley de	0	0	Ayudas Sociales	0	0
Ingresos Causados en Ejercicios Fiscales Anteriores Pendientes	0	0	Pensiones y Jubilaciones	0	0
de Liquidación o Pago			Transferencias a Fideicomisos, Mandatos y Contratos Análogos	0	0
Participaciones, Aportaciones, Transferencias, Asignaciones,	186,152,983	173,161,704	Transferencias a la Seguridad Social	0	0
Subsidios y Otras Ayudas			Donativos	0	0
Participaciones y Aportaciones	0	0	Transferencias al Exterior	0	0
Transferencias, Asignaciones, Subsidios y Otras Ayudas	186,152,983	173,161,704	Participaciones y Aportaciones	0	0
Otros Ingresos y Beneficios	3,063,796	1,521,007	Participaciones	0	0
Ingresos Financieros	2,688,212	1,469,544	Aportaciones	0	0
Incremento por Variación de Inventarios	0	0	Convenios	0	0
Disminución del Exceso de Estimaciones por Pérdida o Deterioro	0	0	Intereses, Comisiones y Otros Gastos de la Deuda Pública	0	0
u Obsolescencia			Intereses de la Deuda Pública	0	0
Disminución del Exceso de Provisiones	0	0	Comisiones de la Deuda Pública	0	0
Otros Ingresos y Beneficios Varios	375,584	51,463	Gastos de la Deuda Pública	0	0
Total de Ingresos y Otros Beneficios	229,713,404	210,064,342	Costo por Coberturas	0	0
			Apoyos Financieros	0	0
			Otros Gastos y Pérdidas Extraordinarias	7,074,947	16,916,548
			Estimaciones, Depreciaciones, Deterioros, Obsolescencia y	5,601,022	16,313,426
			Amortizaciones	0	0
			Provisiones	0	0
			Disminución de Inventarios	0	0
			Aumento por Insuficiencia de Estimaciones por Pérdida o	0	0
			Deterioro y Obsolescencia	0	0
			Aumento por Insuficiencia de Provisiones	0	0
			Otros gastos	1,473,925	603,122
			Inversión Pública	0	0
			Inversión Pública no Capitalizable	0	0
			Total de Gastos y Otras Pérdidas	215,199,011	207,515,680
			Resultados del Ejercicio (Ahorro/Desahorro)	14,514,393	2,548,662

Bajo protesta de decir verdad declaramos que los Estados Financieros y sus Notas son razonablemente correctos y responsabilidad del emisor.



Autorizó: Arq. Horacio Velázquez Lucio  
Director de Administración y Finanzas



Elaboró: L.C. Daniel Enriquez Yedra  
Encargado del Despacho de la Subdirección de Recursos  
Financieros

CUENTA PÚBLICA 2014  
ESTADO DE CAMBIOS EN LA SITUACIÓN FINANCIERA  
DEL 1.º DE ENERO AL 31 DE DICIEMBRE DE 2014 Y 2013  
(PESOS)

Ente Público:

NOTIMEX, AGENCIA DE NOTICIAS DEL ESTADO MEXICANO

CONCEPTO	Origen	Aplicación	CONCEPTO	Origen	Aplicación
ACTIVO	1,925,631	27,774,618	PASIVO	12,345,654	1,158,124
Activo Circulante	98,221	26,983,290	Pasivo Circulante	11,692,284	1,158,124
Efectivo y Equivalentes	0	25,092,934	Cuentas por Pagar a Corto Plazo	11,670,788	0
Derechos a Recibir Efectivo o Equivalentes	0	1,889,633	Documentos por Pagar a Corto Plazo	0	6,329
Derechos a Recibir Bienes o Servicios	0	723	Porción a Corto Plazo de la Deuda Pública a Largo Plazo	0	0
Inventarios	0	0	Títulos y Valores a Corto Plazo	0	0
Almacenes	98,221	0	Pasivos Diferidos a Corto Plazo	21,496	0
Estimación por Pérdida o Deterioro de Activos Circulantes	0	0	Fondos y Bienes de Terceros en Garantía y/o Administración a Corto Plazo	0	0
Otros Activos Circulantes	0	0	Provisiones a Corto Plazo	0	0
Activo No Circulante	1,827,410	791,328	Otros Pasivos a Corto Plazo	0	0
Inversiones Financieras a Largo Plazo	0	0	Pasivo No Circulante	653,370	1,151,795
Derechos a Recibir Efectivo o Equivalentes a Largo Plazo	0	0	Cuentas por Pagar a Largo Plazo	0	0
Bienes Inmuebles, Infraestructura y Construcciones en Proceso	0	0	Documentos por Pagar a Largo Plazo	0	0
Bienes Muebles	1,827,410	0	Deuda Pública a Largo Plazo	0	0
Activos Intangibles	0	0	Pasivos Diferidos a Largo Plazo	0	0
Depreciación, Deterioro y Amortización Acumulada de Bienes	0	0	Fondos y Bienes de Terceros en Garantía y/o en Administración a Largo Plazo	0	0
Activos Diferidos	0	791,328	Provisiones a Largo Plazo	653,370	0
Estimación por Pérdida o Deterioro de Activos no Circulantes	0	0	HACIENDA PÚBLICA/ PATRIMONIO	14,674,934	13,477
Otros Activos no Circulantes	0	0	Hacienda Pública/Patrimonio Contribuido	160,541	0
			Aportaciones	0	0
			Donaciones de Capital	160,541	0
			Actualización de la Hacienda Pública / Patrimonio	0	0
			Hacienda Pública/Patrimonio Generado	14,514,393	0
			Resultados del Ejercicio (Ahorro/Desahorro)	11,965,731	0
			Resultados de Ejercicios Anteriores	2,548,662	0
			Revalúos	0	0
			Reservas	0	0
			Rectificaciones de Resultados de Ejercicios Anteriores	0	0
			Exceso o Insuficiencia en la Actualización de la Hacienda Pública/Patrimonio	0	13,477
			Resultado por Posición Monetaria	0	0
			Resultado por Tenencia de Activos no Monetarios	0	13,477

Bajo protesta de decir verdad declaramos que los Estados Financieros y sus Notas son razonablemente correctos y responsabilidad del emisor.



Autorizó: Arq. Horacio Velázquez Lucio  
Director de Administración y Finanzas




Elaboró: L. C. Daniel Enriquez Yedra  
Encargado del Despacho de la Subdirección de Recursos Financieros


CUENTA PÚBLICA 2014  
ESTADO DE VARIACIÓN EN LA HACIENDA PÚBLICA  
DEL 1o. DE ENERO AL 31 DE DICIEMBRE DE 2014  
(PESOS)

Ente Público: NOTIMEX, AGENCIA DE NOTICIAS DEL ESTADO MEXICANO

CONCEPTO	Hacienda	Hacienda	Hacienda	Hacienda	Hacienda	TOTAL
	Pública/Patrimonio Contribuido	Pública/Patrimonio Generado de Ejercicios Anteriores	Pública/Patrimonio Generado del Ejercicio	Ajustes por Cambios de Valor	Pública/Patrimonio Generado del Ejercicio	
<b>Rectificaciones de Resultados de Ejercicios Anteriores</b>	0	0	0	0	0	0
Patrimonio Neto Inicial Ajustado del Ejercicio	59,196,872	0	0	0	0	59,196,872
Aportaciones	68,879,336	0	0	0	0	68,879,336
Donaciones de Capital	224,327	0	0	0	0	224,327
Actualización de la Hacienda Pública / Patrimonio	-9,906,791	0	0	0	0	-9,906,791
<b>Variaciones de la Hacienda Pública/Patrimonio Neto del Ejercicio</b>	0	657,423	2,548,662	-36,009,090	0	-32,803,005
Resultados del Ejercicio (Ahorro/Desahorro)	0	0	2,548,662	0	0	2,548,662
Resultados de Ejercicios Anteriores	0	657,423	0	0	0	657,423
Revalúos	0	0	0	0	0	0
Reservas	0	0	0	-36,009,090	0	-36,009,090
<b>Hacienda Pública/Patrimonio Neto Final del Ejercicio 2013</b>	59,196,872	657,423	2,548,662	-36,009,090	0	26,393,867
<b>Cambios en la Hacienda Pública/Patrimonio Neto del Ejercicio 2014</b>	160,541	0	0	0	0	160,541
Aportaciones	0	0	0	0	0	0
Donaciones de Capital	160,541	0	0	0	0	160,541
Actualización de la Hacienda Pública/Patrimonio	0	0	0	0	0	0
<b>Variaciones de la Hacienda Pública/Patrimonio Neto del Ejercicio</b>	0	2,548,662	14,514,393	-13,477	0	17,049,578
Resultados del Ejercicio (Ahorro/Desahorro)	0	0	14,514,393	0	0	14,514,393
Resultados de Ejercicios Anteriores	0	2,548,662	0	0	0	2,548,662
Revalúos	0	0	0	0	0	0
Reservas	0	0	0	-13,477	0	-13,477
<b>Saldo Neto en la Hacienda Pública/Patrimonio 2014</b>	59,357,413	3,206,085	14,514,393	-36,022,567	0	41,055,324

Bajo protesta de decir verdad declaramos que los Estados Financieros y sus Notas son razonablemente correctos y responsabilidad del emisor.

  
Autorizó: Arq. Horacio Velázquez Lucio  
Director de Administración y Finanzas

  
Elaboró: L.C. Daniel Enríquez Yedra  
Encargado del Despacho de la Subdirección de Recursos Financieros

CUENTA PÚBLICA 2014  
ESTADO ANALÍTICO DEL ACTIVO  
DEL 1o. DE ENERO AL 31 DE DICIEMBRE DE 2014  
(PESOS)

Ente Público: NOTIMEX, AGENCIA DE NOTICIAS DEL ESTADO MEXICANO

CONCEPTO	Saldo Inicial	Cargos del Periodo	Abonos del Periodo	Saldo Final	Variación del Periodo
<b>ACTIVO</b>	<b>66,994,841</b>	<b>380,042,144</b>	<b>354,193,157</b>	<b>92,843,828</b>	<b>25,848,987</b>
<b>Activo Circulante</b>	<b>52,359,312</b>	<b>377,647,766</b>	<b>350,762,697</b>	<b>79,244,381</b>	<b>26,885,069</b>
Efectivo y Equivalentes	47,467,230	236,206,141	211,236,327	72,437,044	24,969,814
Derechos a Recibir Efectivo o Equivalentes	4,095,480	138,627,721	136,738,088	5,985,113	1,889,633
Derechos a Recibir Bienes o Servicios	142,431	816,347	692,504	266,274	123,843
Inventarios	0	0	0	0	0
Almacenes	654,171	1,997,557	2,095,778	555,950	-98,221
Estimación por Pérdida o Deterioro de Activos Circulantes	0	0	0	0	0
Otros Activos Circulantes	0	0	0	0	0
<b>Activo No Circulante</b>	<b>14,635,529</b>	<b>2,394,378</b>	<b>3,430,460</b>	<b>13,599,447</b>	<b>-1,036,082</b>
Inversiones Financieras a Largo Plazo	0	0	0	0	0
Derechos a Recibir Efectivo o Equivalentes a Largo Plazo	0	0	0	0	0
Bienes Inmuebles, Infraestructura y Construcciones en Proceso	17,574,306	0	0	17,574,306	0
Bienes Muebles	20,873,269	455,886	2,283,295	19,045,860	-1,827,409
Activos Intangibles	0	0	0	0	0
Depreciación, Deterioro y Amortización Acumulada de Bienes	-24,250,484	1,938,492	1,147,165	-23,459,157	791,327
Activos Diferidos	438,438	0	0	438,438	0
Estimación por Pérdida o Deterioro de Activos no Circulantes	0	0	0	0	0
Otros Activos no Circulantes	0	0	0	0	0

Bajo protesta de decir verdad declaramos que los Estados Financieros y sus Notas son razonablemente correctos y responsabilidad del emisor.



Autorizó: Arq. Horacio Velázquez Lucio  
Director de Administración y Finanzas



Elaboró: L.C. Daniel Enriquez Yedra


Encargado del Despacho de la Subdirección de Recursos Financieros

CUENTA PÚBLICA 2014  
ESTADO ANALÍTICO DE LA DEUDA Y OTROS PASIVOS  
DEL 1o. DE ENERO AL 31 DE DICIEMBRE DE 2014  
(PESOS)

Ente Público: NOTIMEX, AGENCIA DE NOTICIAS DEL ESTADO MEXICANO

Denominación de las Deudas	Moneda de Contratación	Institución o País Acreedor	Saldo Inicial del Periodo	Saldo Final del Periodo
<b>DEUDA PÚBLICA</b>				
<b>Corto Plazo</b>				
Deuda Interna			0	0
Instituciones de Crédito			0	0
Títulos y Valores			0	0
Arrendamientos Financieros			0	0
Deuda Externa			0	0
Organismos Financieros Internacionales			0	0
Deuda Bilateral			0	0
Títulos y Valores			0	0
Arrendamientos Financieros			0	0
<b>Subtotal Corto Plazo</b>			<b>0</b>	<b>0</b>
<b>Largo Plazo</b>				
Deuda Interna			0	0
Instituciones de Crédito			0	0
Títulos y Valores			0	0
Arrendamientos Financieros			0	0
Deuda Externa			0	0
Organismos Financieros Internacionales			0	0
Deuda Bilateral			0	0
Títulos y Valores			0	0
Arrendamientos Financieros			0	0
<b>Subtotal Largo Plazo</b>			<b>0</b>	<b>0</b>
<b>Otros Pasivos</b>			<b>40,600,974</b>	<b>51,788,504</b>
<b>Total Deuda y Otros Pasivos</b>			<b>40,600,974</b>	<b>51,788,504</b>

Bajo protesta de decir verdad declaramos que los Estados Financieros y sus Notas son razonablemente correctos y responsabilidad del emisor.

  
Autorizó: Arq. Horacio Velázquez Lucio  
Director de Administración y Finanzas

  
Elaboró: E.C. Daniel Enriquez Yedra  
Encargado del Despacho de la Subdirección de Recursos Financieros

CUENTA PÚBLICA 2014  
ESTADO DE FLUJOS DE EFECTIVO  
DEL 1o. DE ENERO AL 31 DE DICIEMBRE DE 2014 Y 2013  
(PESOS)

NOTIMEX, AGENCIA DE NOTICIAS DEL ESTADO MEXICANO


Ente Público:

CONCEPTO	2014	2013	CONCEPTO	2014	2013
<b>Flujos de Efectivo de las Actividades de Operación</b>					
<b>Origen</b>			<b>Flujos de Efectivo de las Actividades de Inversión</b>		
Impuestos	228,450,299	209,226,108	Origen	1,385,521	734,235
Cuotas y Aportaciones de Seguridad Social	0	0	Bienes Inmuebles, Infraestructura y Construcciones en Proceso	0	0
Contribuciones de Mejoras	0	0	Bienes Muebles	0	0
Derechos	0	0	Otros Orígenes de Inversión	1,385,521	734,235
Productos de Tipo Corriente	0	0	Aplicación	2,296,772	-107,272
Aprovechamientos de Tipo Corriente	0	0	Bienes Inmuebles, Infraestructura y Construcciones en Proceso	0	0
Ingresos por Venta de Bienes y Servicios	0	0	Bienes Muebles	2,296,772	-107,272
Ingresos no Comprendidos en las Fracciones de la Ley de	40,496,625	35,381,631	Otras Aplicaciones de Inversión	0	0
Ingresos Causados en Ejercicios Fiscales Anteriores Pendientes	0	0	Flujos Netos de Efectivo por Actividades de Inversión	-911,251	841,507
de Liquidación o Pago					
Participaciones y Aportaciones	0	0	Flujo de Efectivo de las Actividades de Financiamiento		
Transferencias, Asignaciones, Subsidios y Otras Ayudas	186,152,983	173,161,704	Origen	2,101,315	4,122,822
Otros Orígenes de Operación	1,800,691	682,773	Endeudamiento Neto	0	0
<b>Aplicación</b>			Interno	0	0
Servicios Personales	203,650,002	190,484,392	Externo	0	0
Materiales y Suministros	135,524,492	124,873,616	Otros Orígenes de Financiamiento	2,101,315	4,122,822
Servicios Generales	2,099,172	1,541,490	Aplicación	897,427	3,187,285
Transferencias Internas y Asignaciones al Sector Público	64,560,753	63,508,222	Servicios de la Deuda	0	0
Transferencias al Resto del Sector Público	0	0	Interno	0	0
Subsidios y Subvenciones	0	0	Externo	0	0
Ayudas Sociales	0	0	Otras Aplicaciones de Financiamiento	897,427	3,187,285
Pensiones y Jubilaciones	0	0	Flujos netos de Efectivo por Actividades de Financiamiento	1,203,888	935,537
Transferencias a Fideicomisos, Mandatos y Contratos Análogos	0	0	Incremento/Disminución Neta en el Efectivo y Equivalentes al	25,092,934	20,518,760
Transferencias a la Seguridad Social	0	0	Efectivo		
Donativos	0	0	Efectivo y Equivalentes al Efectivo al Inicio del Ejercicio	47,467,230	26,948,470
Transferencias al Exterior	0	0	Efectivo y Equivalentes al Efectivo al Final del Ejercicio	72,560,164	47,467,230
Participaciones	0	0			
Aportaciones	0	0			
Convenios	0	0			
Otras Aplicaciones de Operación	1,465,585	561,064			
<b>Flujos Netos de Efectivo por Actividades de Operación</b>	<b>24,800,297</b>	<b>18,741,716</b>			

Bajo protesta de decir verdad declaramos que los Estados Financieros y sus Notas son razonablemente correctos y responsabilidad del emisor.



Autorizó: Arq. Horacio Veilázquez Lucio  
Director de Administración y Finanzas



Elaboró: L.C. Daniel Enriquez Yedra  
Encargado del Despacho de la Subdirección de Recursos  
Financieros



CUENTA PÚBLICA 2014  
PATRIMONIO DEL ENTE PÚBLICO DEL SECTOR PARAESTATAL  
(PESOS)

Ente Público: NOTIMEX, AGENCIA DE NOTICIAS DEL ESTADO MEXICANO

CONCEPTO	Monto
Total de Patrimonio del ente público	41,055,324
% del Patrimonio del Ente Público que es propiedad del Poder Ejecutivo	100.00
Patrimonio del ente público que es propiedad del Poder Ejecutivo	41,055,324

Bajo protesta de decir verdad declaramos que los Estados Financieros y sus Notas son razonablemente correctos y responsabilidad del emisor.



Autorizó: Arq. Horacio Velázquez Lucio  
Director de Administración y Finanzas



Elaboró: L.C. Daniel Enriquez Yedra  
Encargado del Despacho de la Subdirección de Recursos Financieros

**CUENTA DE LA HACIENDA PÚBLICA FEDERAL 2014**  
**INFORMES DE PASIVOS CONTINGENTES**  
**NOTIMEX, AGENCIA DE NOTICIAS DEL ESTADO MEXICANO**

Conforme a lo establecido en la norma NIFGG SP 05 "Obligaciones laborales" y la Norma de Información Financiera NIF D-3 "Beneficios a los empleados" emitidas por la Secretaría de Hacienda y Crédito Público y el CINIF, respectivamente, anualmente se lleva a cabo un estudio actuarial a fin de reconocer y registrar el costo correspondiente a las primas de antigüedad del personal.

Se hace un resumen de las cifras más importantes referentes a la prima de antigüedad e indemnizaciones por despido y de acuerdo a los beneficios al retiro o por terminación tal cual son mostradas en el cálculo actuarial al 31 de diciembre de 2014 y 2013.

Concepto	2014	2013
Beneficios al retiro		
Pasivo / ( Activo) Neto Proyectado	\$ 7,867,132	\$ 7,062,024
Beneficios por terminación		
Pasivo / (Activo) Neto Proyectado	12,143,647	12,295,385
<b>Total</b>	<b>\$ 20,010,779</b>	<b>\$ 19,357,409</b>


Asimismo, a la fecha de emisión de los estados financieros el cálculo estimado de juicios laborales en contra de la Agencia mismos que asciende a la cantidad de 23,679,268 pesos.

No. Juicios	Tipo	Observaciones
25	Juicios laborales en proceso	Recurso de revisión promovido por la parte actora.

Adicionalmente se reconoce pasivo contingente de los corresponsales en el extranjero, Norte, Centro, Sudamérica y Europa: en cuentas de orden por un importe de 30,560,820 pesos.



Autorizó: Arq. Horacio Velázquez Lucio  
 Director de Administración y Finanzas



Elaboró: L.C. Daniel Enriquez Yedra  
 Encargado del Despacho de la  
 Subdirección de Recursos Financieros

CUENTA DE LA HACIENDA PÚBLICA FEDERAL 2014  
 NOTAS A LOS ESTADOS FINANCIEROS  
 NOTIMEX, AGENCIA DE NOTICIAS DEL ESTADO MEXICANO

NOTAS DE DESCLOCE

NOTA 1. EFECTIVO Y EQUIVALENTES

El efectivo se registra en moneda nacional representando el importe de los recursos disponibles así como, la disponibilidad financiera para cubrir los compromisos de pago.

Al 31 de diciembre de 2014 y 2013, la Agencia tenía la posición en moneda nacional y extranjera como se muestra a continuación:

	<u>2014</u>	<u>2013</u>	<u>2014</u>	<u>2013</u>
Caja			<u>2014</u>	<u>2013</u>
			Moneda Extranjera	Moneda Nacional
Dólares Americanos	1,480	754	21,777	9,863
Euros	6,635	1,068	118,166	19,239
Total	8,115	1,822	139,943	29,102
			Moneda Extranjera	Moneda Nacional
Bancos M.E.			<u>2014</u>	<u>2013</u>
Banamex USA	663,992	427,992	9,772,638	5,596,633

	Moneda Extranjera	Moneda Nacional
<b>Bancos Moneda Nacional</b>		
Banco Santander	\$ 5,126,210	\$ 5,091,276
Banco Bancomer	1,244,263	1,200,043
Inverlat	2,782	2,782
Total Bancos Moneda Nacional	6,373,255	6,294,101
Total Bancos	\$ 16,145,893	\$ 11,890,734

A la fecha de emisión de estos estados financieros los tipos de cambio fueron como se muestra a continuación:

	Dólar	Euro
31 de Diciembre 2013	13.0765	18.0194
31 de Diciembre 2014	14.7180	17.8103

NOTA 2. INVERSIONES FINANCIERAS A CORTO PLAZO

Las inversiones representan los fondos de reserva, siendo depositados en fondos de inversión a corto plazo a rendimientos fijos, mismos que generan ingresos continuos por intereses, la parte que es del Gobierno Federal, son devueltos a la Tesorería de la Federación al mes inmediato de haber recibido el interés.

	Fondos de Inversión	2014	2013
Banco BBVA Bancomer S.A.	\$	41,120,563	\$ 24,314,014
Banco Santander Mex. S.A.		15,151,633	11,231,248
		56,272,196	35,545,262

Acciones:

Fondos de Inversión		2014	2013
Teléfonos de México (a)		794	794
Quirografarias (b)		1,338	1,338
		2,132	2,132
Total Inversiones	\$	56,274,328	\$ 35,547,394

- a) Se encuentran suscritas 794 acciones de la sociedad "Teléfonos de México", con un valor nominal de 1.0 peso (Un peso 00/100 M.N.) cada una. La cotización de cada acción al día de hoy lo determina el IPC (Índice de Precios y cotizaciones) de la Bolsa Mexicana de Valores.
- b) Se encuentran suscritas 1,338 obligaciones quirografarias de la sociedad "Teléfonos de México", con un valor nominal de 1.0 peso (Un peso 00/100 M.N.) cada una.

El rubro de efectivo y equivalentes se integra por las notas 1 y 2 por un importe global de 72,560,164 pesos y 47,467,230 pesos por el ejercicio 2014 y 2013, respectivamente.

NOTA 3. CLIENTES

Este rubro se integra por la venta de servicios nacionales e internacionales, así como la estimación de cuentas incobrables que son autorizadas por el comité técnico y la junta de Gobierno.

A continuación se enlistan los principales clientes con saldo mayor a 40,000 pesos, al 31 de diciembre por los ejercicios 2014 y 2013.

Nombre	2014	2013
Secretaría del Trabajo y Previsión Social	\$ 1,305,727	\$ 656,727
Secretaría de Desarrollo Social	426,713	-
Secretaría de Administración y Finanzas	233,629	-
Secretaría de Comunicaciones y Transporte	155,744	-
Servicio de Administración Tributaria	103,885	40,215

Nombre	2014	2013
Instituto Mexicano de la Juventud	91,527	-
Secretaría de Educación Pública	75,864	-
Secretaría de Gobernación	74,375	-
Secretaría de Relaciones Exteriores	74,110	63,646
Tribunal Electoral Poder Judicial Federa	66,877	44,389
Consorcio Interamer. Comunic.SA.C	59,053	59,053
Procuraduría General de la República	48,741	-
Presidencia de la Rep. (Direc. Monitoreo)	47,045	-
Secretaría de Energía	42,660	-
Soc. Editora de Michoacan, S.A. C.V.	42,212	-
Instituto Politécnico Nacional XEIPN	40,646	-
El Horizonte Multimedia, SA de CV	-	54,253
Impremedia Operating Company, Llc.	-	54,398
Editora de Medios Mich., SA.	-	40,825
Terra Networks Operations, Inc.	-	40,799
Otros menores	<u>1,596,073</u>	<u>1,751,240</u>
	4,484,881	2,805,545
Estimaciones para Cuentas Incobrables	(610,317)	(493,636)
Cartera de Clientes en litigio	<u>502,601</u>	<u>368,560</u>
Total Clientes	<u>\$ 4,377,165</u>	<u>\$ 2,680,469</u>

Para el ejercicio 2014 se realizaron las siguientes aplicaciones a la estimación de cuentas incobrables:

Concepto	Acuerdo	Dólares	Importe
----------	---------	---------	---------

Concepto	Acuerdo	Dólares	Importe
Creación de estimación	DAF/896/14	624	\$ 177,925
Aplicación a la estimación	CTC 01-O-01/ 05-03-14		7,014

Del total de saldo de clientes (Nacionales y Extranjeros) a cierre de mes se presenta el siguiente análisis de antigüedad de saldos por períodos devengados.

Antigüedad	Monto
Menor de 30 Días	\$ 3,219,609 72.0%
30 Días	672,890 15.0%
60 Días	406,776 9.0%
90 días	33,397 1.0%
Más de 120 Días	152,209 3.0%

NOTA 4. DEUDORES DIVERSOS

La cuenta de deudores diversos se integra por recursos otorgados para viáticos y gastos en oficinas regionales e internacionales, pendientes de comprobación.

Concepto	2014	2013
Gastos a comprobar oficina Central (a)	\$ 539,768	\$ 237,937
Gastos corresponsales internacionales	-	65,805
Gastos corresponsales nacionales.	35,221	27,863
Anticipos Varios (FONACOT)	-	2,175
INFONAVIT	-	1,545
Total Deudores	\$ 574,989	\$ 335,325

(a) Incluye saldo por 164,044.0 pesos de Millares García Alfonso, que corresponde a saldos no comprobados por viáticos en la regional de Monterrey al 30 de agosto 2008, de los cuales se creó estimación para cuentas incobrables en el periodo de diciembre 2007 sugerido por auditores externos, (falta realizar aplicación a cuenta de estimación).

#### Inversión en Subsidiarias

Estas compañías subsidiarias funcionan como una oficina de representación, los recursos para poder cubrir sus gastos administrativos y de operación, se los envía directamente la Agencia.

Las subsidiarias no generan ingresos, toda vez que sólo cuentan con reporteros y corresponsales quienes se encargan de cubrir las noticias o eventos especiales en los países donde se encuentran dichas subsidiarias o en lugares cercanos a estos. Por lo que el fondeo que se les envía, es sólo para cubrir los gastos de operación de cada oficina, como son gastos de administración y honorarios del personal.

Al 31 de diciembre de 2010 y de 2009, estas subsidiarias reportaban pérdidas acumuladas, razón por la cual se decidió reconocer el método de participación hasta por el monto de las aportaciones que la Agencia ha realizado en estas subsidiarias, considerando que el reconocer el pasivo por estas pérdidas, implicaría un pasivo para la Agencia, del cual, no está obligado a cumplirlo, ya que se trata de pérdidas y no de una obligación. Derivado de esta situación, al 31 de diciembre de 2014 estas inversiones tienen un valor de cero.

El monto de los fondos enviados a las compañías subsidiarias se integra como se muestra a continuación:

Agencia	% de Participación	2014	2013
Notimex, S.A. de C.V. (Chile)	100	\$ 495,038	\$ 1,352,750
Notimex Agencia de Noticias del Estado Mexicano, sucursal España	100	1,172,442	1,164,791
Notimex Internacional Inc. (EUA)	100	2,487,319	1,930,037
Total de remesas enviadas		\$ 4,154,799	\$ 4,447,578



NOTA 5. IMPUESTO AL VALOR AGREGADO ACREDITABLE

El IVA acreditable se determina en base a flujos de efectivo, atendiendo el hecho de su traslado en los comprobantes de las operaciones y al momento en que efectivamente se cobran las contraprestaciones y el IVA correspondiente. El saldo se encuentra integrado al 31 de diciembre de la siguiente forma:

Concepto	2014	2013
16.0% IVA Oficina Central y Nacionales	\$ 20,174	\$ 48,212
I.V.A. 11.0% Honorarios	-	477
IVA Corresponsales Internacionales	26,939	36,892
IVA 16.0% Honorarios	-	8,127
IVA Proveedores	870,369	124,457
IVA Efectivamente Pagado	115,477	487,591
Ejercicio 2011	-	373,930
<b>Total de IVA</b>	<b>\$ 1,032,959</b>	<b>\$ 1,079,686</b>

El rubro de Derechos a Recibir Efectivo o Equivalentes se integra por las notas 3, 4 y 5 por un importe global de 5,985,113 pesos y 4,095,480 pesos por el ejercicio 2014 y 2013, respectivamente.

NOTA 6. DEPOSITOS EN GARANTIA

Los depósitos de fondos de terceros se refieren a depósitos por arrendamiento de inmuebles, el cual se integra por:

Concepto	2014	2013
Corresponsalía en Mérida, Yuc.	\$ 17,000	\$ 17,000
Corresponsalía en Monterrey, N.L.	10,000	10,000
Williamson y Cia. s.a. de C.V.	96,120	96,120

Total de depósitos \$ 123,120 \$ 123,120

NOTA 7. ANTICIPOS A CORTO PLAZO

Este rubro refleja los gastos normales pagados por anticipado de servicios por recibir.

Concepto	2014	2013
Gasolina	\$ 18,846	17,734
Viajes	-	1,577
Telecomunicaciones	1,188	-
Total Anticipos	\$ 20,034	\$ 19,311

El rubro de Derechos a Recibir Bienes o Servicios se integra por las notas 6 y 7 por un importe global de 143,154 pesos y 142,431 pesos por el ejercicio 2014 y 2013, respectivamente.

NOTA 8. ALMACÉN

Al 31 de diciembre, el saldo de este rubro se integra de la siguiente manera:

Concepto	2014	2013
Almacén de materiales y suministros de consumo	\$ 555,950	654,171
Total almacén	\$ 555,950	\$ 654,171

NOTA 9. INMUEBLES, MUEBLES E INTANGIBLES

El renglón del activo no circulante refleja el valor de los bienes propiedad de la entidad, tanto el valor del activo como su depreciación histórica se encuentran actualizados hasta el 31 de Diciembre de 2007, en base a índice General de Precios (NIF B10).

Este rubro se integra como se muestra a continuación:

	INVERSIÓN	
	2014	2013
<b>Bienes Inmuebles, Infraestructura y Construcciones en Proceso</b>		
Terrenos	\$ 284,886	\$ 284,886
Edificios	3,188,064	3,188,064
Revaluación	14,101,356	14,101,356
Total	17,574,306	17,574,306
<b>Bienes Muebles</b>		
Muebles de Oficina y Estantería	1,357,394	1,493,084
Equipo de Computo	1,731,236	2,096,929
Equipo de transporte	311,521	311,521
Equipo de generación eléctrica	1,343,060	1,343,060
Maquinaria, otros equipos y herramientas	9,084,197	9,342,947
Revaluación	5,218,451	6,285,728
Total	19,045,859	20,873,269
<b>Depreciación, Deterioro y Amortización Acumulada de Bienes</b>		
Depreciación Acumulada	10,831,893	10,581,845
Revaluación	12,361,663	13,415,462
Subtotal	23,193,556	23,997,307
Activos Diferidos (Amortización)	265,600	253,177

## INVERSIÓN

2014

2013

Total \$ 23,459,156 \$ 24,250,484

## NOTA 10. PROVEEDORES

Se integra de las obligaciones de pago que la Agencia tiene pendiente al cierre del periodo, producto del intercambio de bienes y servicios.

El pago de pasivos se programa a una fecha no mayor a 20 días naturales a la presentación de la factura. La integración de esta cuenta se detalla como sigue:

Nombre	2014	2013
Deutsche Bank México S.A.	\$ 639,624	\$ -
Gobierno del Distrito Federal	63,894	-
Proyecto Día S.A. de C.V.	246,349	113,813
Mantenimiento Roc, S.A. de C.V.	81,299	-
Williamson y Cia. S.A. de C.V.	77,576	-
Viajes Internacionales Monarca S.A. de	110,553	-
Nava González Jesús Alberto	52,944	-
Clear Leasing, S.A. de C.V.	52,526	-
Computianguis S.A. de C.V.	270,019	-
Alestra S. de R.L. de C.V.	451,818	182,420
MetLife México	185,067	-
Operbes S.A. de C.V.	330,890	42,131
Primero Seguros Vida S.A. de C.V.	179,464	-
Radio Móvil Dipsa S.A. de C.V.	208,800	-
Ragyc S.A. de C.V.	3,470,173	-
Teléfonos de México S.A.B. de C.V.	70,000	-

Nombre	2014	2013
Diversos proveedores	343,358	560,509
Total de proveedores \$	6,834,354 \$	898,873

NOTA 11. RETENCIONES Y CONTRIBUCIONES

Son las obligaciones de pago que la Agencia tiene pendiente al cierre de mes, derivado que estas contribuciones se enteran a la Tesorería de la Federación, Tesorería del Distrito Federal, Instituto Mexicano del Seguro Social y al Instituto del Fondo Nacional de la Vivienda para los Trabajadores a más tardar el día 17 del mes siguiente al mes o periodo al que corresponda el pago.

Integrándose el saldo en el siguiente detalle:

Concepto	2014	2013
Impuestos sobre ingresos por salarios (a)	\$ 5,591,114	\$ 2,575,894
Impuesto al Valor Agregado por pagar	634,561	371,221
Cuotas al Instituto Mexicano del Seguro Social	824,771	-
Impuesto al valor agregado retenido	40,935	52,485
Impuesto sobre la renta retenido (b)	114,043	928,831
Impuesto local sobre nóminas (c)	804,797	410,645
Cuotas al Instituto del Fondo Nacional de la Vivienda	704,806	-
Cuotas al Sistema de Ahorro para el Retiro	720,814	-
Retenciones INFONAVIT	499,856	-
Retenciones FONACOT	113,138	-
Total impuestos por pagar \$	10,048,835 \$	4,339,076

(a) Se encuentra pasivo por 788,988 pesos, correspondiente a un laudo pendiente de Saldaña Guevara M. Esther.

(b) Se incluyen las retenciones de ISR (Residentes en el extranjero tasa 25.0%) de los corresponsales internacionales.

(c) Pasivo registrado de 410,645 pesos por impuestos sobre nóminas 2.5% correspondiente al ejercicio fiscal 1997, pendiente de aclarar con Tesorería del Distrito Federal.

El rubro de Cuentas por Pagar a Corto Plazo se integra principalmente por las notas 10 y 11 por un importe global de 16,908,752 pesos y 5,237,964 pesos por el ejercicio 2014 y 2013, respectivamente.

NOTA 12. DOCUMENTOS POR PAGAR

El saldo se integra principalmente por 5,069,327 pesos, mismo que fue retenido por la autoridad competente de la cuenta número 65502260552 de Banco Santander, S.A. Institución de Banca Múltiple, Grupo Financiero Santander, debido a un laudo a favor de C. María Esther Beatriz Saldaña, dicho importe será reintegrado a la Tesorería de la Federación (TESOFE) en cuanto la cuenta sea desbloqueada.

NOTA 13. OTRAS PROVISIONES A CORTO PLAZO

El saldo se integra por pasivo que reconoce laudos condenatorios informados por el área jurídica de Notimex mediante oficio No. DAJ/030/2015 de fecha 20 de enero de 2015, mismo que asciende a la cantidad de 9,503,642 pesos.

NOTA 14. INGRESOS COBRADOS POR ANTICIPADO

Su saldo representa los importes recibidos de los clientes con anticipación a la recepción de su servicio.

Concepto	2014	2013
Nacionales pendientes de facturar	\$ 174,713	\$ 146,983
Extranjeros pendientes de facturar	27,339	43,865
Extranjeros no identificados	92,282	81,990
Total	\$ 294,334	\$ 272,838

NOTA 15. PROVISIONES A LARGO PLAZO

Conforme a lo establecido en la norma NIFGG SP 05 "Obligaciones laborales" y la Norma de Información Financiera NIF D-3 "Beneficios a los empleados" emitidas por la Secretaría de Hacienda y Crédito Público y el CINIF, respectivamente, anualmente se lleva a cabo un estudio actuarial a fin de reconocer y registrar el costo correspondiente a las primas de antigüedad del personal.

Se hace un resumen de las cifras más importantes referentes a la prima de antigüedad e indemnizaciones por despido y de acuerdo a los beneficios al retiro o por terminación tal cual son mostradas en el cálculo actuarial al 31 de diciembre de 2014 y 2013.

Concepto	2014	2013
Beneficios al retiro		
Pasivo / ( Activo) Neto Proyectado	\$ 7,867,132	\$ 7,062,024
Beneficios por terminación		
Pasivo / (Activo) Neto Proyectado	12,143,647	12,295,385
Total	\$ 20,010,779	\$ 19,357,409

NOTA 16. PATRIMONIO

Concepto	Parcial	Total
Patrimonio al 31 de diciembre de 2012	\$	23,914,884
Exceso insuf. actualización de capital (1)	(69,679)	
Patrimonio generado del ejercicio	2,548,662	2,478,983
Patrimonio al 31 de diciembre de 2013		26,393,867
Actualizaciones y Donaciones de Capital (2)	160,541	
Exceso insuf. actualización de capital (3)	(13,477)	
Patrimonio generado del ejercicio	14,514,393	14,661,457
Patrimonio al 31 de diciembre de 2014	\$	41,055,324

(1) El Déficit es derivado de bajas por venta, destrucción y robo de Activos Fijos

- (2) Donación de cámaras fotográficas por convenio con "Manejo de Crisis, S.A. de C.V"  
 (3) El Déficit es derivado de bajas por venta y destrucción de Activos Fijos.

**NOTAS DE MEMORIA (Cuentas de Orden)**

NOTA 17. CONTINGENCIAS

A la fecha de emisión de los estados financieros el cálculo estimado de juicios laborales en contra de la Agencia mismos que asciende a la cantidad de 23,679,268 pesos.

No. Juicios	Tipo	Observaciones
-------------	------	---------------

25	Juicios laborales en proceso	Recurso de revisión promovido por la parte actora.
----	------------------------------	--

Adicionalmente se reconoce pasivo contingente de los corresponsales en el extranjero, Norte, Centro, Sudamérica y Europa; en cuentas de orden por un importe de 30,560,820 pesos.

**NOTAS DE GESTIÓN ADMINISTRATIVA**

NOTA 18. CONSTITUCIÓN Y OBJETO SOCIAL

Con fecha 29 de agosto de 1968, fue constituida Notimex, S.A. de C.V., teniendo como principales objetivos entre otros, el establecimiento y manejo de agencias informativas, así como la transmisión de noticias por cualquier medio de comunicación; toda clase de actividades relacionadas con prensa, publicidad, editoriales, periódicos, revistas, folletos y libros; la instalación y operación de radiodifusoras comerciales y estaciones transmisoras de televisión, previa autorización que en cada caso obtenga de la Secretaría de Comunicaciones y Transportes, dependiendo sectorialmente de la Secretaría de Gobernación.



Con base en la Ley, expedida el 2 de junio de 2006, que crea a Notimex, Agencia de Noticias del Estado Mexicano, como organismo descentralizado de la Administración Pública Federal, no sectorizado, dotado de personalidad jurídica y patrimonio propio, así como de autonomía técnica y de gestión que tiene por objeto coadyuvar al ejercicio del derecho de la información mediante la prestación de servicios profesionales en materia de noticias del Estado Mexicano y a cualquier otra persona, entidad u organismo público o privado, nacional o extranjero, con auténtica independencia editorial.

Notimex, S.A. de C.V. entró en un proceso de liquidación y disolución de acuerdo con los lineamientos de la Ley Federal de las Entidades Paraestatales; los activos, pasivos, muebles e inmuebles, derechos y obligaciones de Notimex, S.A. de C.V. se transferirán al Organismo Público Descentralizado de la Administración Pública Federal que se crea conforme a las provisiones de gastos que se aprueben en el Presupuesto de Egresos de la Federación del ejercicio fiscal correspondiente.

#### NOTA 19. PRINCIPALES POLÍTICAS CONTABLES

Los Estados Financieros son presentados sobre valores históricos, expresados en moneda nacional cuya información financiera se hace en forma integral.

El 31 de Diciembre de 2008 se publicó en el Diario Oficial de la Federación la "Ley General de Contabilidad Gubernamental", que tiene como objeto establecer criterios generales que regirán la Contabilidad Gubernamental y la emisión de la información financiera de los entes públicos, con el fin de lograr su adecuada armonización, para facilitar a los entes públicos el registro, fiscalización de los activos, pasivos, ingresos y gastos, en general contribuir a medir la eficacia, economía, y eficiencia del gasto e ingresos públicos. Esta Ley es de observancia obligatoria para las entidades de la Administración Pública Paraestatal.

Por lo anterior y con la finalidad de cumplir con la normatividad tanto en los postulados como en los acuerdos emitidos a la fecha por parte del CONAC, entre los cambios más importantes se encuentran los siguientes:

1. Implementación del PLAN de cuentas, a partir del 1° de enero de 2012, se traspasaron los saldos contables al 31 de diciembre de 2011 a una nueva base de datos con la estructura determinada para cumplir con el plan de cuentas emitido por el Consejo Nacional de la Armonización Contable.
2. En el sistema contable se adoptó el Clasificador por Objeto del Gasto publicado por la Secretaría de Planeación y Finanzas el 12 de agosto de 2011.

3. Tanto el Marco Conceptual como los Postulados Básicos de Contabilidad Gubernamental han sido revisados y tomados en cuenta para la implementación del Sistema de Contabilidad Gubernamental, incluyendo el postulado del Devengo Contable.
4. Así mismo, se incluyó el registro de los momentos contables tanto del ingresos como del egreso

En las páginas siguientes se resumen las políticas contables más significativas utilizadas por la Agencia en la elaboración de los estados financieros.

- a) En 2009 la Agencia adoptó las siguientes disposiciones.

NIF B-8 "Estados financieros consolidados y combinados y valuación de inversiones permanentes en acciones", establece las normas generales para la elaboración y presentación en los estados financieros consolidados y combinados, así como para las revelaciones que acompañan a dichos estados financieros. Separa la normatividad aplicable a las inversiones permanentes en acciones y proporciona mayor información a los usuarios de la información consolidada en cuanto al control y a las entidades no consolidadas.

- b) Reconocimiento de los efectos de la inflación.

Los efectos de la inflación en la información financiera de los inmuebles, mobiliario y equipo y gastos de instalación, se realizan conforme en la Norma de Información Financiera Gubernamental General para el Sector Paraestatal "NIFGG SP 04", la cual en su párrafo 13 indica que se aplicarán las disposiciones contenidas en la Norma de Información Financiera (NIF) B-10, para el reconocimiento de los efectos de la inflación. Estos rubros están expresados a pesos de poder adquisitivo del 31 de diciembre de 2007, obtenidas mediante la aplicación de factores derivados del INPC emitidos por el Banco de México, que fue la última vez que fueron reconocidos los efectos de la inflación en la información financiera.

La Agencia actualmente se encuentra en un entorno económico no inflacionario, el porcentaje de inflación derivado del Índice Nacional de Precios al Consumidor (INPC) fue de 4.08% y 3.97% en 2014 y 2013, respectivamente. El efecto acumulado de inflación en los últimos tres años fue de 11.62%, por lo que no se reconocieron efectos de inflación durante el periodo comprendido del 1 de enero al 31 de diciembre de 2014. Consecuentemente, las cifras al 31 de diciembre de 2014 de los estados financieros adjuntos, se presentan en pesos mexicanos a su valor histórico modificado

c) Efectivo y equivalentes de efectivo.

La Agencia considera como efectivo las inversiones temporales de fácil realización, las cuales se expresan a su valor de mercado. Los intereses devengados generados por los subsidios del Gobierno Federal se registran en una cuenta por pagar ya que estos son devueltos a la Tesorería de la Federación, los cuales no forman parte del presupuesto asignado.

El efectivo se registra en moneda nacional representando el importe de los recursos disponibles en caja y bancos. Los equivalentes de efectivo en moneda extranjera son actualizados al tipo de cambio oficial vigente (emitido por la Unidad de Contabilidad Gubernamental, SHCP) al último día de cierre del periodo contable de acuerdo a la Norma de Información Financiera C-1.

d) Cuentas por cobrar.

Las cuentas por cobrar se reconocen a su valor histórico y son ajustadas disminuyendo la estimación de cuentas incobrables. La política de la Agencia es aplicar la estimación de cuentas incobrables al 100% a todos los adeudos de clientes que cuenten con una antigüedad mayor a noventa días.

La aplicación de la estimación de cuentas de incobrables se realiza una vez que el comité técnico de cobranza y la junta de Gobierno han autorizado dicha aplicación. Al cierre del ejercicio 2014 se reporta del saldo total de clientes 4.62% de saldo que sobrepasa los 90 días para aplicación. (NIFGG SP 03)

e) Inventarios.

Este importe presentado en los estados financieros representa materiales inventariados para ser utilizado en la actividad operativa de la Agencia, entre algunos son: papelería, consumibles de computación, consumibles electrónicos.

El registro contable del inventario así como el Costo de ellos son registrados originalmente sobre costo de adquisición o fabricación, utilizando la fórmula de asignación de costo, de costos promedio de acuerdo a la Norma de Información Financiera C-4.

f) Inmuebles mobiliario y equipo.

El activo refleja el valor de los bienes que posee la Entidad, y son reconocidos a su costo histórico de adquisición, construcción y reposición.

Derivado de la emisión de la guía de Vida Útil Estimada y Porcentajes de Depreciación se ésta realizando el análisis para la aplicación de los porcentajes de depreciación establecidos. Al 31 de diciembre 2014 la depreciación se calcula adoptando las disposiciones normativas contenidas en la NIF C-6, bajo el método de línea recta, tomando en consideración las tasas de depreciación del art. 34 de la Ley del Impuesto Sobre la Renta.

De acuerdo a la NIF B-10, tanto el valor del activo como su depreciación histórica se encuentran actualizados hasta el 31 de diciembre de 2007 en base a los cambios en el nivel general de precios derivados del índice nacional de precios al consumidor.

A partir del 1 de enero de 2008 la Entidad dejo de reconocer los efectos de la inflación de conformidad con la norma NIF B-10, ya que esta norma considera que el entorno es inflacionario cuando la inflación acumulada de los tres ejercicios anuales anteriores es superior al 26.0%, en vista de que la inflación acumulada es de 11.62% se considera un entorno No Inflacionario, no obstante se mantienen los efectos de reexpresión de nuestros activos reconocidos hasta el periodo inmediato anterior a la fecha mencionada.

g) Gastos de instalación.

Los gastos pagados por anticipado básicamente está integrada por los gastos para la instalación de las oficinas regionales desde 1993, las cuales fueron actualizadas hasta el 31 de diciembre 2007, mediante factor derivado del INPC y su amortización es calculada por método de línea recta, aplicando una tasa anual del 5.0% de acuerdo a la LISR.

h) Inversión en subsidiarias.

La inversión en acciones es actualizada mediante el reconocimiento del método de participación sobre la base de los estados financieros de las subsidiarias y por separado se presentan estados financieros consolidados.

i) Uso de estimaciones.

De acuerdo a la Norma de Información Financiera NIF C-9 son reconocidos en el Estado de Situación Financiera los Pasivos y Provisiones, que por la característica de ser una obligación presente resultado de un evento pasado a cargo de la entidad presenta la disminución de recursos económicos como medio para liquidar dicha obligación.

j) Transacciones en monedas extranjeras.

Según la Norma de Información Financiera NIF B-15. Las transacciones en moneda extranjera son registradas a los tipos de cambio vigentes en las fechas de su concertación. Los activos y pasivos en dichas monedas se expresan en moneda nacional a los tipos de cambio vigentes a la fecha del balance general. Las diferencias motivadas por fluctuaciones en los tipos de cambio entre las fechas de concertación de las transacciones y su liquidación o valuación al cierre del ejercicio se aplican a los resultados.

k) Beneficios a los empleados.

Con fundamento en la Norma de Información Financiera Gubernamental General para el sector Paraestatal (NIFGG SP 05), para reconocer un pasivo por beneficio a los empleados nos indica en su párrafo 4 apearnos a lo establecido en la Norma de Información Financiera NIF D-3, determinar las primas devengadas por los empleados, mediante un estudio actuarial con la empresa Analítica Consultores al 31 de diciembre de 2014.

l) Patrimonio.

Se reconocen como parte del patrimonio los resultados de años anteriores, los bienes obtenidos por donación, mobiliario, vehículos, etc., y viéndose afectado también por las bajas por venta, siniestros, resarcimiento de bienes o aportaciones, etc.

m) Subsidio del Gobierno Federal.

Durante el año, el Gobierno Federal por conducto de la Secretaría de Hacienda y Crédito Público efectuó, mediante ministraciones de recursos financieros, transferencias para cubrir los gastos de operación y administración de la Agencia, dicho subsidio está de acuerdo con el presupuesto autorizado a través de la Ley de Egresos de la Federación. El subsidio se registra en el estado de resultados después de determinar el resultado de operación.

n) Cuentas de Orden Contable

Son utilizadas como cuentas de control de agenda o memoranda. En estas partidas se consignan los importes respecto a los valores reales y contingentes de que en un futuro pueden ser susceptibles de realización y afectar la situación financiera de la Entidad.

o) Cuentas de Orden Presupuestal

Se revelan las Etapas del Presupuesto de conformidad a lo dispuesto en el artículo 38, de la Ley General de Contabilidad Gubernamental.

NOTA 20. IMPUESTO SOBRE LA RENTA (ISR)


El régimen fiscal de la Agencia inscrito ante el Servicio de Administración Tributaria (SAT) es "Persona moral con fines no lucrativos" fundamentado en el Título III de la Ley del Impuesto Sobre la Renta (ISR), por lo que no se encuentra sujeto de pago del Impuesto Sobre la Renta.

"Bajo protesta de decir verdad declaramos que los Estados Financieros y sus notas, son razonablemente correctos y son responsabilidad del emisor".



---

Autorizó: Arq. Horacio Velázquez Lucio  
Director de Administración y Finanzas



---

Elaboró: L.C. Daniel Enríquez Yedra  
Encargado del Despacho de la  
Subdirección de Recursos Financieros