



OPINIÓN DEL AUDITOR INDEPENDIENTE

A la Secretaría de la Función Pública

**A la H. Junta de Gobierno del
Instituto de Ecología, A.C.**

Hemos auditado los estados financieros adjuntos del **Instituto de Ecología, A.C.**, empresa de participación estatal mayoritaria, que comprenden el Estado de Situación Financiera, el Estado Analítico del Activo y el Estado Analítico de la Deuda y Otros Pasivos al 31 de diciembre de 2014 y 2013, y el Estado de Actividades, el Estado de Variaciones en el Patrimonio, el Estado de Flujos de Efectivo y el Estado de Cambios en la Situación Financiera, correspondientes a los años terminados en dichas fechas, así como un resumen de las políticas contables significativas y otra información explicativa. Los estados financieros han sido preparados por la administración de la Entidad de conformidad con las disposiciones en materia de información financiera que se indica en la Nota 5 del apartado III Notas de Gestión Administrativa, a los estados financieros que se acompañan y que están establecidas en la Ley General de Contabilidad Gubernamental, en el Manual de Contabilidad Gubernamental para el Sector Paraestatal Federal emitido por la Unidad de Contabilidad Gubernamental de la Secretaría de Hacienda y Crédito Público y en las Normas de Información Financiera Mexicanas emitidas por el Consejo Mexicano de Normas de Información Financiera, que son aplicadas de manera supletoria y que le fueron autorizadas a la Entidad por dicha Secretaría.

La administración de la entidad es responsable de la preparación de los estados financieros adjuntos de conformidad con las reglas contables indicadas en el párrafo anterior y que se mencionan en la Nota 5 del apartado III Notas de Gestión Administrativa a los estados financieros que se acompañan, y del control interno que la administración consideró necesario para permitir la preparación de estos estados financieros libres de desviación importante, debida a fraude o error.

Nuestra responsabilidad es expresar una opinión sobre los estados financieros adjuntos basada en nuestra auditoría. Hemos llevado a cabo nuestra auditoría de conformidad con las Normas Internacionales de Auditoría. Dichas Normas exigen que cumplamos con los requerimientos de ética, así como que planeemos y ejecutemos la auditoría con el fin de obtener una seguridad razonable sobre si los estados financieros están libres de desviación importante.

Una auditoría conlleva la aplicación de procedimientos para obtener evidencia de auditoría sobre los importes y la información revelada en los estados financieros. Los procedimientos seleccionados dependen del juicio del auditor, incluida la evaluación de los riesgos de desviación importante en los estados financieros, debida a fraude o error. Al efectuar dicha evaluación del riesgo, el auditor tiene en cuenta el control interno relevante para la preparación de los estados financieros por parte de la administración de la entidad, con el fin de diseñar los procedimientos de auditoría que sean adecuados en función de las circunstancias, y no con la finalidad de expresar una opinión sobre la eficacia del control interno de la entidad. Una auditoría también incluye la evaluación de la adecuación de las políticas contables aplicadas y de la razonabilidad de las estimaciones contables realizadas por la administración, así como la evaluación de la presentación de los estados financieros en su conjunto.



Consideramos que la evidencia de auditoría que hemos obtenido en nuestra auditoría proporciona una base suficiente y adecuada para emitir nuestra opinión de auditoría.

En nuestra opinión, los estados financieros adjuntos del **Instituto de Ecología, A.C.**, empresa de participación estatal mayoritaria, mencionados en el primer párrafo de este informe, al 31 de diciembre de 2014 y 2013, y por los años terminados en esas fechas, expresan, en todos los aspectos importantes la imagen fiel de la situación financiera de la entidad, de conformidad con las disposiciones en materia financiera que se mencionan en la Nota 5 a los estados Financieros adjuntos.

Sin que ello tenga efecto en nuestra opinión, llamamos la atención sobre la Nota 5 del apartado III Notas de Gestión Administrativa, a los estados financieros, en las que se describe las bases contables utilizadas para la preparación de los mismos. Dichos estados financieros fueron preparados para cumplir con los requerimientos normativos gubernamentales a que está sujeta la entidad y para ser integrados en el reporte de la Cuenta de la Hacienda Pública Federal, los cuales están presentados en los formatos que para tal efecto fueron establecidos por la Unidad de Contabilidad Gubernamental de la Secretaría de Hacienda y Crédito Público; consecuentemente, éstos no pueden ser adecuados para otra finalidad.

Castellanos Valerio Caballero y Asociados, S.C.

C.P.C. Julio Ortiz Guerrero

13 de marzo de 2015.
Cerro de las Cruces No. 103, Col. Los Pirules,
Tlalnepantla, Estado de México, C.P. 54040.




INSTITUTO DE ECOLOGÍA, A.C.
ESTADO DE SITUACIÓN FINANCIERA
Al 31 de diciembre de 2014 y 2013
 (pesos)




CONCEPTO	Año		CONCEPTO	Año	
	2014	2013		2014	2013
ACTIVO			PASIVO		
<i>Activo Circulante</i>			<i>Pasivo Circulante</i>		
Efectivo y Equivalentes (Nota 1.1)	50,475,684	53,066,533	Cuentas por Pagar a Corto Plazo (Nota 1.8)	17,230,846	934,058
Derechos a Recibir Efectivo o Equivalentes (Nota 1.2)	9,373,952	3,874,562	Pasivos Diferidos a Corto Plazo (Nota 1.10)	58,708	51,058
Derechos a Recibir Bienes o Servicios (Nota 1.2.1)	0	204,830	Fondos y Bienes de terceros en garantía y/o administración a Corto Plazo (Nota 1.9)	4,699,424	829,204
Inventarios (Nota 1.3)	3,319,974	3,073,801	Total de Pasivos Circulantes	21,988,978	1,814,320
Almacenes (Nota 1.3.1)	642,680	520,417			
Otros Activos Circulantes (Nota 1.7)	0	88,348,153	Total del Pasivo	21,988,978	1,814,320
Total de Activos Circulantes	63,812,290	149,088,296			
			HACIENDA PÚBLICA/ PATRIMONIO		
<i>Activo No Circulante</i>			<i>Hacienda Pública/Patrimonio Contribuido</i>	894,996,168	694,310,957
Inversiones Financieras a Largo Plazo (Nota 1.4)	79,424,440	1,876,585	Aportaciones (Nota 3.1)	886,248,760	694,310,957
Bienes, Inmuebles, Infraestructura y Construcciones en Proceso (Nota 1.5)	603,557,558	447,771,791	Donaciones de capital (Nota 3.2)	8,747,408	0
Bienes Muebles (Nota 1.5)	371,812,863	297,507,887	Hacienda Pública/Patrimonio Generado	-139,372,918	-90,529,643
Activos Intangibles (Nota 1.5)	2,114,694	1,742,168	Resultados del Ejercicio (Ahorro/Desahorro)	-45,979,249	-4,015,398
Depreciaciones, Deterioro y Amort. Acum. de Bienes (Nota 1.5)	-343,613,155	-293,464,056	Resultados de Ejercicios Anteriores	-180,417,808	-173,538,384
Activos Diferidos (Nota 1.5.1)	503,538	1,072,963	Revalúos (Nota 3.3)	87,024,139	87,024,139
Total de Activos No circulantes	713,799,938	456,507,338	Total Hacienda Pública/Patrimonio	755,623,250	603,781,314
Total del Activo	777,612,228	605,595,634	Total del Pasivo y Hacienda Pública/Patrimonio	777,612,228	605,595,634


Bajo protesta de decir verdad declaramos que los Estados Financieros y sus Notas son razonablemente correctos y responsabilidad del emisor

Xalapa, Veracruz a 28 de enero de 2015


 Martín Ramón Aluja Schuneman Hofer, PhD
 Director General


 L.E. Edgar Enrique López Álvarez
 Director de Administración


 C.P. Juan Manuel Jiménez Ortiz
 Subdirector de Finanzas




INSTITUTO DE ECOLOGÍA, A. C.
ESTADO DE ACTIVIDADES
Del 1° de enero al 31 de diciembre de 2014 y 2013
(en pesos)

CONCEPTO	Año	
	2014	2013
INGRESOS Y OTROS BENEFICIOS		
Ingresos de la Gestión	58,518,365	44,592,636
Ingresos por Ventas de Bienes y Servicios (Nota 2.1)	58,518,365	44,592,636
Participaciones, Aportaciones, Transferencias, Asignaciones, Subsidios y Otras Ayudas	243,834,947	210,466,149
Transferencias, Asignaciones, Subsidios y Otras ayudas (Nota 2.2)	243,834,947	210,466,149
Otros Ingresos y Beneficios	3,503,337	6,380,284
Ingresos Financieros (Nota 2.3)	3,413,091	6,335,026
Otros Ingresos y Beneficios Varios (Nota 2.3)	90,246	45,258
Total de Ingresos y Otros Beneficios	305,856,649	261,439,069
GASTOS Y OTRAS PERDIDAS		
Gastos de Funcionamiento (Nota 2.4)	292,627,157	244,808,108
Servicios Personales	202,594,859	181,674,820
Materiales y Suministros	18,081,969	10,876,982
Servicios Generales	71,950,329	52,256,306
Transferencias, Asignaciones, Subsidios y Otras Ayudas (Nota 2.5)	4,816,741	5,147,322
Subsidios y Subvenciones	2,316,741	2,647,322
Transferencias a Fideicomisos, Mandatos y Contratos Análogos	2,500,000	2,500,000
Otros Gastos y Pérdidas Extraordinaria (Nota 2.6)	54,392,000	15,499,037
Estimaciones, Depreciaciones, Deterioros, Obsolescencias y Amortizaciones	53,825,005	14,905,412
Otros Gastos	566,995	593,625
Total de Gastos y Otras Pérdidas	351,835,898	265,454,467
Resultado del Ejercicio (Ahorro/Desahorro)	-45,979,249	-4,015,398

Bajo protesta de decir verdad declaramos que los Estados Financieros y sus Notas son razonablemente correctos y responsabilidad del emisor

Xalapa, Veracruz a 28 de enero de 2015


Martín Ramón Aluja Schuneman Hofer, PhD
Director General


L.E. Edgar Enrique López Alvarez
Director de Administración


C.P. Juan Manuel Jiménez Ortiz
Subdirector de Finanzas




INSTITUTO DE ECOLOGÍA, A. C.
Estado de Variación en la Hacienda Pública
Del 1° de enero al 31 de diciembre de 2014
(en pesos)

Concepto	Hacienda Pública/Patrimonio Contribuido	Hacienda Pública/Patrimonio Generado de Ejercicios Anteriores	Hacienda Pública/Patrimonio Generado del Ejercicio	Ajuste por Cambios de Valor	TOTAL
Rectificaciones de Resultados de Ejercicios Anteriores	0	0	0	0	0
Patrimonio Neto Inicial Ajustado del Ejercicio	694,310,957	0	0	0	694,310,957
Aportaciones (Nota 3.1)	694,310,957	0	0	0	694,310,957
Donaciones de Capital	0	0	0	0	0
Actualización de la Hacienda Pública/Patrimonio	0	0	0	0	0
Variaciones de la Hacienda Pública/Patrimonio Neto del Ejercicio	0	-86,514,245	-4,015,398	0	-90,529,643
Resultados del Ejercicio (Ahorro/Desahorro)	0	0	-4,015,398	0	-4,015,398
Resultados de Ejercicios Anteriores	0	-173,538,384	0	0	-173,538,384
Revalúos (Nota 3.3)	0	87,024,139	0	0	87,024,139
Reservas	0	0	0	0	0
Hacienda Pública/Patrimonio Neto Final del Ejercicio 2013	694,310,957	-86,514,245	-4,015,398	0	603,781,314
Cambios en la Hacienda Pública /Patrimonio Neto del Ejercicio 2014	200,685,211	0	0	0	200,685,211
Aportaciones (Nota 3.1)	191,937,803	0	0	0	191,937,803
Donaciones de Capital (Nota 3.2)	8,747,408	0	0	0	8,747,408
Actualización de la Hacienda Pública/Patrimonio	0	0	0	0	0
Variaciones de la Hacienda Pública/Patrimonio Neto del Ejercicio	0	-6,879,424	-45,979,249	0	-52,858,673
Resultados del Ejercicio (Ahorro/Desahorro)	0	0	-45,979,249	0	-45,979,249
Resultados de Ejercicios Anteriores	0	-6,879,424	0	0	-6,879,424
Revalúos	0	0	0	0	0
Reservas	0	0	0	0	0
Saldo Neto en la Hacienda Pública / Patrimonio 2014	894,996,168	-93,393,669	-45,979,249	0	755,623,250

Bajo protesta de decir verdad declaramos que los Estados Financieros y sus Notas son razonablemente correctos y responsabilidad del emisor

Xalapa, Veracruz a 28 de enero de 2015


Martín Ramón Aluja Schuneman Hofer, PhD
Director General


L.E. Edgar Enrique López Alvarez
Director de Administración


C.P. Juan Manuel Jiménez Ortiz
Subdirector de Finanzas



INSTITUTO DE ECOLOGÍA, A. C.
Estado de Cambios en la Situación Financiera
Del 1° de enero al 31 de diciembre de 2014 y 2013
 (pesos)

CONCEPTO	Origen	Aplicación
ACTIVO	141,862,356	313,878,950
Activo Circulante	91,143,832	5,867,826
Efectivo y Equivalentes	2,590,849	0
Derechos a Recibir Efectivo o Equivalentes	0	5,499,390
Derechos a Recibir Bienes o Servicios	204,830	0
Inventarios	0	246,173
Almacenes	0	122,263
Otros Activos Circulantes	88,348,153	0
Activo No Circulante	50,718,524	308,011,124
Inversiones Financieras a Largo Plazo	0	77,547,855
Bienes, Inmuebles, Infraestructura y Construcciones en Proceso	0	155,785,767
Bienes Muebles	0	74,304,976
Activos Intangibles	0	372,526
Depreciaciones, Deterioro y Amort. Acum. de Bienes	50,149,099	0
Activos Diferidos	569,425	0
PASIVO	20,153,658	0
Pasivo Circulante	20,153,658	0
Cuentas por Pagar a Corto Plazo	16,275,788	0
Pasivos Diferidos a Corto Plazo	7,650	0
Fondos y Bienes de Terceros en Garantía y/o Administración	3,870,220	0
HACIENDA PÚBLICA/ PATRIMONIO	200,685,211	48,843,275
Hacienda Pública/Patrimonio Contribuido	200,685,211	0
Aportaciones	191,937,803	0
Donaciones de capital	8,747,408	0
Hacienda Pública/Patrimonio Generado	0	48,843,275
Resultados del Ejercicio (Ahorro/Desahorro)	0	41,963,851
Resultados de Ejercicios Anteriores	0	6,879,424
Revalúos	0	0

Bajo protesta de decir verdad declaramos que los Estados Financieros y sus Notas son razonablemente correctos y responsabilidad del emisor

Xalapa, Veracruz a 28 de enero de 2015

Martín Ramón Aluja Schuneman Hofer, PhD
 Director General

L.E. Edgar Enrique López Álvarez
 Director de Administración

C.P. Juan Manuel Jiménez Ortiz
 Subdirector de Finanzas



INSTITUTO DE ECOLOGÍA, A. C.
Estado Analítico del Activo
Del 1° de enero al 31 de diciembre de 2014
(en pesos)


Concepto	Saldo Inicial 1	Cargos del Periodo 2	Abonos del Periodo 3	Saldo Final 4=(1+2-3)	Variación del Periodo (4-1)
ACTIVO					
Activo Circulante	149,088,296	2,544,133,991	2,629,409,997	63,812,290	-85,276,006
Efectivo y Equivalente	53,066,533	2,388,022,257	2,390,613,106	50,475,684	-2,590,849
Derechos a Recibir Efectivo o Equivalentes	3,874,562	95,487,833	89,988,443	9,373,952	5,499,390
Derechos a Recibir Bienes o Servicios	204,830	44,053,520	44,258,350	0	-204,830
Inventarios	3,073,801	1,561,599	1,315,426	3,319,974	246,173
Almacenes	520,417	1,173,895	1,051,632	642,680	122,263
Otros Activos Circulantes	88,348,153	13,834,887	102,183,040	0	-88,348,153
Activo No Circulante	456,507,338	352,679,739	95,387,139	713,799,938	257,292,600
Inversiones Financieras a Largo Plazo	1,876,585	114,342,526	36,794,671	79,424,440	77,547,855
Bienes Inmuebles, Infraestructura y Construcciones en Proceso	447,771,791	155,785,767	0	603,557,558	155,785,767
Bienes Muebles	297,507,887	78,000,813	3,695,837	371,812,863	74,304,976
Activos Intangibles	1,742,168	372,526	0	2,114,694	372,526
Depreciación, Deterioro y Amortización Acumulada de Bienes	-293,464,056	3,676,183	53,825,282	-343,613,155	-50,149,099
Activos Diferidos	1,072,963	501,924	1,071,349	503,538	-569,425

Bajo protesta de decir verdad declaramos que los Estados Financieros y sus Notas son razonablemente correctos y responsabilidad del emisor

Xalapa, Veracruz a 28 de enero de 2015


Martín Ramón Aluja Schuneman Hofer, PhD
Director General


L.E. Edgar Enrique López Álvarez
Director de Administración


C.P. Juan Manuel Jiménez Ortiz
Subdirector de Finanzas



INSTITUTO DE ECOLOGÍA, A. C.
Estado Analítico de la Deuda y Otros Pasivos
Del 1° de enero al 31 de diciembre de 2014
(en pesos)

Denominación de las deudas	Moneda de Contratación	Institución o País Acreedor	Saldo Inicial del Periodo	Saldo Final del Periodo
DEUDA PÚBLICA				
Corto Plazo				
Deuda Interna			0	0
Instituciones de Crédito			0	0
Títulos y Valores			0	0
Arrendamientos Financieros			0	0
Deuda Externa			0	0
Organismos Financieros Internacionales			0	0
Deuda Bilateral			0	0
Títulos y Valores			0	0
Arrendamientos Financieros			0	0
Subtotal a Corto Plazo			0	0
Largo Plazo				
Deuda Interna			0	0
Instituciones de Crédito			0	0
Títulos y Valores			0	0
Arrendamientos Financieros			0	0
Deuda Externa			0	0
Organismos Financieros Internacionales			0	0
Deuda Bilateral			0	0
Títulos y Valores			0	0
Arrendamientos Financieros			0	0
Subtotal a Largo Plazo			0	0
Otros Pasivos			1,814,320	21,988,978
Total Deuda y Otros Pasivos			1,814,320	21,988,978

Bajo protesta de decir verdad declaramos que los Estados Financieros y sus Notas son razonablemente correctos y responsabilidad del emisor

Xalapa, Veracruz a 28 de enero de 2015


Martín Ramón Aluja Schuneman Hofer, PhD
Director General


L.E. Edgar Enrique López Álvarez
Director de Administración


C.P. Juan Manuel Jiménez Ortiz
Subdirector de Finanzas





INSTITUTO DE ECOLOGÍA, A.C.
ESTADO DE FLUJOS DE EFECTIVO
 Del 1° de enero al 31 de diciembre de 2014 y 2013
 (en pesos)


CONCEPTO	Año	
	2014	2013
Flujos de Efectivo por Actividad de Operación		
Origen	320,246,335	261,439,069
Ingresos por Venta de Bienes y Servicios	55,141,265	44,592,636
Transferencias, Asignaciones y Subsidios y Otras Ayudas	241,179,013	210,466,149
Otros Orígenes de Operación	23,926,057	6,380,284
Aplicación	305,707,217	249,955,430
Servicios Personales	202,506,508	181,674,820
Materiales y Suministros	17,030,338	10,876,982
Servicios Generales	71,350,302	52,256,306
Subsidios y Subvenciones	2,316,741	2,647,322
Transferencias a Fideicomisos, Mandatos y Contratos Análogos	2,500,000	2,500,000
Otras aplicaciones de operación	10,003,328	0
Flujos Netos de Efectivo por Actividades de Operación (Nota 4.3)	14,539,118	11,483,639
Flujos de Efectivo de las Actividades de Inversión		
Origen	203,728,891	439,112
Bienes Inmuebles, Infraestructura y Construcciones en Proceso	88,028,860	0
Bienes Muebles	109,680,409	0
Otros Orígenes de Inversión	6,019,622	439,112
Aplicación	220,858,858	193,418,777
Bienes Inmuebles, Infraestructura y Construcciones en Proceso (Nota 4.2)	142,485,520	60,487,183
Bienes Muebles (Nota 4.2)	78,000,812	131,760,963
Otras Aplicaciones de Inversión	372,526	1,170,631
Flujos Netos de Efectivo por Actividades de Inversión	-17,129,967	-192,979,665
Flujo de Efectivo de las Actividades de Financiamiento		
Origen	0	197,505,456
Otros Orígenes de Financiamiento	0	197,505,456
Aplicación	0	969,442
Otras Aplicaciones de Financiamiento	0	969,442
Flujos Netos de Efectivo por Actividades de Financiamiento	0	196,536,014
Incremento / Disminución Neta en el Ejercicio del Efectivo y Equivalente al Efectivo	-2,590,849	15,039,988
Efectivo y Equivalentes al Efectivo al Inicio del Ejercicio	53,066,533	38,026,545
Efectivo y Equivalentes al Efectivo al Final del Ejercicio (Nota 4.1)	50,475,684	53,066,533

Bajo protesta de decir verdad declaramos que los Estados Financieros y sus Notas son razonablemente correctos y responsabilidad del emisor

Xalapa, Veracruz a 28 de enero de 2015


 Martín Ramón Aluja Schuneman Hofer, PhD
 Director General


 L.E. Edgar Enrique López Álvarez
 Director de Administración



 C.P. Juan Manuel Jiménez Ortiz
 Subdirector de Finanzas

**INFORMES SOBRE PASIVOS CONTINGENTES
(NO APLICA)**

El Instituto de Ecología, A. C. al 31 de diciembre del 2014 no tiene registrado en su contabilidad Pasivos Contingentes, toda vez que se maneja con un presupuesto anual y los recursos no ejercidos son reintegrados a la TESOFE.



Martín Ramón Aluja Schuneman Hofer, PhD
Director General



L.E. Edgar Enrique López Álvarez
Director de Administración



C.P. Juan Manuel Jiménez Ortiz
Subdirector de Finanzas

**Notas a los Estados Financieros, por los ejercicios terminados al 31 de diciembre de 2014 y 2013
(Cifras en pesos)**

I. Notas de Desglose

I.I Información Contable

1) Notas al Estado de Situación Financiera

Activo

Nota 1.1 Efectivo y Equivalentes

El efectivo y equivalente se integra por: los recursos que se reciben por el gobierno federal, a través de las ministraciones de la Tesorería de la Federación; por los recursos autogenerados por la venta de bienes y servicios; y por la firma de convenios para el desarrollo de proyectos de investigación. Los recursos se invierten en fondos de inversión de títulos gubernamentales de disponibilidad diaria.

Integración del efectivo y equivalente

Concepto	2014	2013
Bancos	\$ 7,332,528	\$ 30,808,190
Inversiones Temporales	38,444,403	22,258,343
Depósitos de Fondos de Terceros en Garantía y/o Administración (CONACYT).	4,698,753	0
Total	\$ 50,475,684	\$ 53,066,533

Nota 1.2 Derechos a recibir Efectivo y Equivalentes y Bienes o Servicios a Recibir

Los derechos a recibir en efectivo y equivalentes corresponden a las cuentas por cobrar a corto plazo, menores a un año, y se integran por: Tesorería de la Federación, por Ministraciones pendientes de recibir del gobierno federal; Clientes, por facturas emitidas por la prestación de servicios; Convenios del Fondo Sectorial de Investigación para la Educación, firmados con el CONACYT; y Otros, por importes pendientes de transferir a recursos propios una vez que el INECOL reciba los recursos.

Integración de derechos a recibir Efectivo y Equivalentes

Concepto	2014	2013
Tesorería de la Federación	\$ 2,655,934	\$ 0
Clientes	3,479,390	3,795,505
Convenios	356,247	73,955
Otros	2,882,381	5,102
Total	\$ 9,373,952	\$ 3,874,562

Nota 1.2.1 Derechos a recibir en Bienes o Servicios

Los derechos a recibir en bienes o servicios, se integran por los anticipos a proveedores, que se amortizan en cada pago.

Concepto	2014	2013
Anticipo por servicios de Obra Pública	\$ 0	\$ 204,830

Nota 1.3 Bienes disponibles para su transformación o consumo (inventarios)

Este rubro se integra por las publicaciones de libros y revistas del INECOL, su contenido muestra los resultados de los proyectos de investigación, que dirigen los académicos del Instituto. Las publicaciones se venden o se donan, con la finalidad de dar a conocer una parte del quehacer científico del Instituto.

Concepto	2014	2013
Inventario de libros y revistas	\$ 3,319,974	\$ 3,073,801

Nota 1.3.1 Bienes disponibles para su transformación o consumo (almacenes)

Este rubro se integra por el stock del almacén de bienes de consumo (artículos y materiales), que son utilizados por las áreas académicas y administrativas en las actividades diarias del Instituto, derivadas de su objeto social. Para el registro contable de las existencias, se utiliza el método de valuación de primeras entradas, primeras salidas (PEPS).

Concepto	2014	2013
Almacén de bienes de consumo	\$ 642,680	\$ 520,417

Nota 1.4 Inversiones Financieras

El saldo de este rubro se integra por los recursos del Fideicomiso denominado Fondo de Investigación Científica y Desarrollo Tecnológico del INECOL. Los recursos Fideicomitados son de origen autogenerados, y de aportaciones de terceros para el desarrollo de proyectos de investigación. Estos recursos se invierten en valores gubernamentales de bajo riesgo y disponibilidad diaria. El saldo también integra el valor de acciones de Telmex, propiedad del Instituto.

Integración de Inversiones Financieras

Concepto	2014	2013
Fideicomiso	\$ 77,659,771	\$ 0
Acciones TELMEX	1,764,669	1,876,585
Total	\$ 79,424,440	\$ 1,876,585

Nota 1.5 Bienes muebles, inmuebles e intangibles

El Instituto de Ecología, A.C., cuenta con los siguientes inmuebles para el desarrollo de sus actividades: La sede principal ubicada en la ciudad de Xalapa, Veracruz; tres centros regionales ubicados en los estados de: Chihuahua, Durango y Michoacán; y tres estaciones de trabajo ubicadas en: la región de la Mancha en el estado de Veracruz, en la reserva de la Michilia y Mapimí en el estado de Durango. Con fecha 2 de octubre de 2012, se publicó en la Gaceta Oficial del Estado de Veracruz la enajenación a título gratuito de los terrenos que el INECOL tenía en calidad de comodato, es decir, las dos fracciones del área natural protegida estatal Parque Javier Francisco Clavijero. Una vez hecho los trámites correspondientes de escrituración a nombre del INECOL, se procedió a su registro en el patrimonio del Instituto. Los bienes muebles e inmuebles del Instituto, se encuentran en condiciones aceptables para su uso.

Integración de Bienes Muebles, Inmuebles e Intangibles

Concepto	2014	2013
Bienes Inmuebles Infraestructura y Obra en Proceso		
Terrenos	\$ 118,859,561	\$ 118,859,560
Edificios	210,894,790	210,894,790
Construcción en proceso	273,803,207	118,017,441
Total	\$ 603,557,558	\$ 447,771,791

Bienes Muebles

Mobiliario y Equipo de Administración	57,878,147	44,538,209
Mobiliario y Equipo Educativo y Recreativo	920,230	905,232
Equipo e Instrumental Médico y de Laboratorio	256,317,180	195,698,489
Vehículos y Equipo de Transporte	15,431,859	15,138,280
Maquinaria, Otros Equipos y Herramientas	15,693,884	15,962,884
Colecciones, Obras de Arte y Objetos Valiosos	25,571,562	25,264,793
Total	\$ 371,812,863	\$ 297,507,887

Los activos intangibles se integran por 5 patentes de investigación y una del registro del logotipo institucional. Asimismo, se tiene un software registrado y que fue adquirido para el funcionamiento de un equipo de laboratorio.

Activos Intangibles

Patentes	1,948,240	1,575,714
Software	166,454	166,454
Total	\$ 2,114,694	\$ 1,742,168

Depreciaciones y Amortizaciones

Depreciación	(343,290,145)	(293,233,830)
Amortización	(323,010)	(230,226)
Total	\$ (343,613,155)	\$ (293,464,056)

La depreciación de los bienes muebles e inmuebles se calcula por el método de línea recta, aplicando las tasas vigentes de la Ley del Impuesto Sobre la Renta:

. Edificio	5%
. Mobiliario y equipo de oficina	10%
. Acervo bibliográfico	10%
. Equipo de laboratorio	35%
. Equipo de transporte	25%
. Equipo de cómputo	30%
. Equipo de comunicación	10%
. Maquinaria, equipo y herramientas	35%
. Equipo eléctrico	25%

En el mes de diciembre de 2014 se concluyó el inventario físico de los bienes del INECOL, el cual se concilió con los saldos contables.

Nota 1.5.1 Activos Diferidos

El rubro de activos diferidos se integra por los pagos anticipados por la adquisición de revistas electrónicas, que se formalizan mediante órdenes de servicios o contratos, y se amortizan conforme se devenga el gasto.

Integración del saldo de activos diferidos 2014:

Concepto	Importe Pagado (A)	Amortización del 01/Ene/2014 al 31/Dic/2014	Amortización Acumulada (B)	Saldo del Activo Diferido (A-B)
Revistas Electrónicas	824,936	818,802	819,434	5,502
Licencias	936,834	341,234	505,827	431,007
Mantenimiento de Equipo de Laboratorio	370,729	262,023	303,700	67,029
TOTAL	\$ 2,132,499	\$ 1,422,059	\$ 1,628,961	\$ 503,538


Nota 1.6 Estimaciones y deterioros

No Aplica

Nota 1.7 Otros Activos (Circulantes)

El saldo de este rubro en el ejercicio 2013, estaba integrado por la inversión de los recursos del Fideicomiso, para el ejercicio 2014 se integró en el rubro de Inversiones Financieras a Largo Plazo (nota 1.4), de acuerdo al nuevo plan de cuentas emitido por la Consejo Nacional de Armonización Contable (CONAC).

mas



Pasivo

Nota 1.8 Cuentas y documentos por pagar

Las cuentas por pagar al 31 de diciembre de 2014 se integran por impuestos, cuotas de seguridad social y servicios devengados, pagaderos en los primeros meses del siguiente ejercicio fiscal con vencimiento de 90 días.

Integración cuentas y documentos por pagar

Concepto	Importe
Retenciones y Contribuciones	
Retención cuotas IMSS	52,533
Impuesto sobre nómina	24,071
Retención Cesantía y Vejez	35,818
Retención de IVA	885,456
Proveedores por Pagar a Corto Plazo	
Corporativo Integral de Proyectos, Serv. y Asesoría	368,585
Construcciones, Mto. y Proy. Romaco	8,151,299
Constructora LIEL SA de CV	2,301,880
Proyectos Integrales de Mantenimiento SA de CV	2,415,518
Vargas Placencia Elisa	6,531
Acreedores Diversos	
Metlife	2,307
Elektra Milenio	5,499
Transferencia por reintegrar	2,655,934
5% al millar	62,965
Tesorería de la Federación	154,328
Varios	108,122
Total	\$ 17,230,846

Has



Nota 1.9 Fondos de Bienes de Terceros en Administración y/o en Garantía

El saldo de esta cuenta, está integrado por los apoyos financieros que el CONACYT otorgó al INECOL para el desarrollo de proyectos de investigación e infraestructura, a través de la figura de fondos en administración. Este esquema de registro y control, es una instrucción escrita en los convenios firmados con el CONACYT, y alude que los recursos asignados no forman parte del patrimonio, ni del presupuesto de la entidad.

Integración de Fondos en Administración a Corto Plazo

Concepto	2014	2013
Renovación Edificio Pátzcuaro	\$ 0	\$ 829,204
Fondos Admón. Proy 30252	23,000	
Diversidad y Evolución de Aristolochia	647	
Equipamiento de Laboratorio de Biodiversidad	5,249	
Fomento por la Carrera Científica 2014	200,000	
Bambúes	499,942	
Red Internacional de Investigación Ecológica	28,173	
Estancias Posdoctorales	322,000	
Humedales Flotantes	411,465	
Calidad del Posgrado Convocatoria	276,000	
Efectos del Cambio del Uso del Suelo	803,300	
Cooperación Cambio Climático	627,437	
Fortalecimiento del Emprendimiento	301,541	
2do Año Estancias Posdoctorales	924,000	
Consolidación del Modelo de Gestión	276,000	
Laboratorio y Aula del CRTVC	670	
TOTAL	\$ 4,699,424	\$ 829,204

Nota 1.10 Pasivos Diferidos

Este renglón se refiere a los cobros anticipados por suscripciones de revistas, propiedad del INECOL, que se van entregando a los clientes conforme se cumple el periodo de la suscripción. *mas*

Concepto	2014	2013
Suscripciones a Revistas Científicas	\$ 58,708	\$ 51,058

2) Notas al Estado de Actividades

Ingresos de Gestión

Nota 2.1 Ingresos por venta de bienes y servicios

El Instituto obtiene ingresos de recursos autogenerados por la venta de bienes y servicios, y asimismo recibe apoyos de instituciones y empresas del sector público y privado, para el desarrollo de proyectos de investigación.

Concepto	2014	2013
Ingresos por venta de bienes	\$ 59,197	\$ 85,929
Ingresos por venta de servicios	58,459,168	44,506,707
Total	\$ 58,518,365	\$ 44,592,636

Nota 2.2 Participaciones, aportaciones, transferencias, asignaciones, subsidios y otras ayudas

El Instituto recibe recursos del Gobierno Federal a través de ministraciones de la Tesorería de la Federación, de acuerdo al Presupuesto Autorizado para cada ejercicio fiscal, y estar en posibilidades de desarrollar las actividades pertinentes que le permitan alcanzar las metas y objetivos, según lo establecido en el Programa Nacional de Desarrollo. El presupuesto recibido para gasto corriente, se integra como sigue:

Concepto	2014	2013
Capítulo 1000 Servicios Personales	\$ 187,133,617	\$ 168,805,303
Capítulo 2000 Materiales y Suministros	11,692,954	5,559,834
Capítulo 3000 Servicios Generales	44,215,395	35,250,012
Capítulo 4000 Subsidios y Subvenciones	792,981	851,000
Total	\$ 243,834,947	\$ 210,466,149

Nota 2.3 Otros ingresos y beneficios

Este rubro se integra por los ingresos financieros, por concepto de rendimientos generados por la inversión de los recursos propios y del Fideicomiso, así como por otros ingresos y beneficios por concepto de ganancias por variaciones en el tipo de cambio.

Concepto	2014	2013
Ingresos Financieros	\$ 3,413,091	\$ 6,335,026
Otros Ingresos y Beneficios Varios	90,246	45,258
TOTAL	\$ 3,503,337	\$ 6,380,284

Gastos y Otras Pérdidas

Gastos de funcionamiento

Nota 2.4 Estos gastos se refieren a las operaciones diarias del Instituto enfocadas a cumplir con las metas y objetivos, que se basan en el Plan Nacional de Desarrollo. Para su registro y control, se integran por capítulo de gasto corriente, de acuerdo al clasificador por objeto del gasto, y se ejerce con base al presupuesto de egresos autorizado.

Transferencias, Asignaciones, Subsidios y Otras Ayudas

Nota 2.5 Los gastos por concepto de subsidios y subvenciones, se integran por las becas que otorga el Instituto a estudiantes de posgrado. Los gastos por concepto de transferencias a fideicomisos, mandatos y contratos análogos, corresponde a los recursos autogenerados transferidos al FIDEICOMISO, previa solicitud y autorización, por parte de la junta de Órgano de Gobierno del Instituto.

Otros gastos y pérdidas extraordinarias

Nota 2.6 Este renglón de gastos refleja la depreciación aplicada al activo fijo y la amortización de los activos intangibles, del Instituto. El concepto de otras pérdidas se refiere a las bajas de activo fijo por obsolescencia, y por la aplicación del costo de las publicaciones vendidas para reconocer el gasto y registrar la baja en el almacén.

3) Notas al Estado de Variaciones en la Hacienda Pública/Patrimonio

Nota 3.1 El rubro de aportaciones se integra por los recursos ministrados por el gobierno federal, a través de la Tesorería de la Federación, para gasto de inversión para la adquisición de bienes muebles e inmuebles, y obra pública, y que forman parte del patrimonio del Instituto. Asimismo, por algunas donaciones en especie.

Nota 3.2 En el rubro de donaciones de capital, se registran los bienes muebles adquiridos con recursos de Fondos en Administración, otorgados por el CONACYT.

Nota 3.3 El saldo del renglón de Revalúos, se refiere a la revaluación del activo fijo. Este importe es histórico, ya que por disposiciones de la Secretaría de Hacienda y Crédito Público, a través de la NEIFGSP-007 relativa al reconocimiento de los efectos de la inflación que entró en vigor en el ejercicio 2008, requiere que a partir del ejercicio en que se confirma el cambio a entorno no inflacionario, se dejen de reconocer los efectos de la inflación del período.

Para efectos de esta norma, se considera que el entorno económico es no inflacionario, cuando la inflación acumulada de los 3 ejercicios anuales anteriores es menor que el 26% y además, de acuerdo a los pronósticos económicos oficiales, se identifica una tendencia de inflación baja en ese mismo sentido.

4) Notas al Estado de Flujo de Efectivo

Efectivo y equivalentes

Nota 4.1 El análisis de los saldos inicial y final, que figuran en la última parte del Estado de Flujo de Efectivo, en la cuenta de efectivo y equivalente es como sigue:

	2014	2013
Efectivo en Bancos Tesorería	\$ 7,332,528	\$ 30,808,190
Inversiones temporales (hasta 3 meses)	38,444,403	22,258,343
Depósitos de fondos de terceros y otros	4,698,753	0
Total	\$ <u>50,475,684</u>	\$ <u>53,066,533</u>

Nota 4.2 De las adquisiciones de bienes muebles e inmuebles de 2014, el 63.1% fue con aportaciones del Gobierno Federal, el 30.4% con recursos del Fideicomiso, para la obra del Campus III del INECOL (Clúster Científico y Tecnológico BioMimic), y el 6.5% con recursos propios (principalmente proyectos de infraestructura CONACYT). Del importe total de las adquisiciones de bienes muebles e inmuebles de 2014, quedó un devengado no pagado por \$13,300,246 pesos en el rubro de construcciones en proceso, debido al periodo de revisión de las obras que se recibieron al cierre del ejercicio 2014.

Bienes Inmuebles, Infraestructura y Construcciones en Proceso	2014	2013
Construcción en Proceso en Bienes Propios	\$ 142,485,520	\$ 60,487,183
Bienes Muebles		
Mobiliario. y Equipo de Administración	\$ 14,944,133	\$ 14,603,095
Mobiliario y Equipo Educativo y Recreativo	17,356	286,070
Equipo e Instrumental Médico y de Laboratorio	61,680,448	114,727,678
Vehículos y Equipo de Transporte	293,579	1,138,504
Maquinaria, Otros Equipos y Herramientas	758,411	738,262
Bibliografía	306,885	267,354
Total	\$ 78,000,812	\$ 131,760,963

Nota 4.3 Conciliación de los Flujos de Efectivo Netos de las actividades de Operación y la cuenta de Resultado del Ejercicio (Ahorro/Desahorro).

	2014	2013
Resultado del Ejercicio (Ahorro/Desahorro) (1)	\$ -45,979,248	\$ -4,015,398
Movimientos de partidas (o rubros) que no afectan al efectivo		
Depreciación	54,392,000	15,499,037
Amortización	2,122,981	0
Incrementos en las provisiones	118,953	0
Incremento en cuentas por cobrar	-5,606,115	0
Partidas Extraordinarias	9,490,548	0
Flujos Netos de Efectivo por Actividades de Operación	\$ 14,539,118	\$ 11,483,639

(1) Importe tomado del Estado de Actividades 2014 y 2013

5) Conciliación entre los ingresos presupuestarios y contables, así como entre los egresos presupuestarios y contables, correspondientes del 01 al 31 de diciembre 2014.

Conciliación de los Ingresos Presupuestarios y Contables
(Cifras en pesos)

1. Ingresos Presupuestarios		\$ 448,279,795
2. Más ingresos contables no presupuestarios		9,712,404
Otros ingresos y beneficios varios (Fideicomiso)	2,518,101	
Otros ingresos contables no presupuestarios	7,194,303	
3. Menos ingresos presupuestarios no contables		152,135,549
Otros ingresos presupuestarios no contables	152,135,549	
 4. Ingresos Contables		 \$ 305,856,650

El importe que se presenta en el renglón de Ingresos Presupuestarios corresponde al reportado en el Estado Analítico de Ingresos del ejercicio 2014.

El importe del renglón Otros ingresos y beneficios varios, corresponden a los rendimientos generados de la inversión del FIDEICOMISO.

El importe del renglón de Otros ingresos contables no presupuestarios, se integra por los ingresos pendientes de recibir de proyectos de investigación y de recursos fiscales, los reintegros a CONACYT de los remanentes no ejercidos de ejercicios anteriores, la cancelación del ingreso devengado del ejercicio 2013 y provisionado en 2014.

El importe de otros ingresos presupuestarios no contables se integra por transferencias del gobierno federal, ingresos recibidos pendientes de cobro del ejercicio anterior, el reconocimiento de la adquisición de bienes en el patrimonio y las suscripciones cobradas por anticipado.

El importe que se presenta en el renglón de Ingresos Contables es igual al Total de Ingresos y Otros Beneficios reflejado en el Estado de Actividades.

Conciliación entre los Egresos Presupuestarios y los Gastos Contables
(Cifras en pesos)

1. Total de egresos (presupuestarios)		\$ 438,821,271
2. Menos egresos presupuestarios no contables		141,552,379
Mobiliario y equipo de administración	11,129,639	
Mobiliario e instrumental médico y de laboratorio	53,841,439	
Maquinaria, otros equipos y herramientas	161,602	
Obra pública en bienes propios	79,419,475	
Activos intangibles	372,526	
Otros Egresos Presupuestales No Contables	-3,372,302	
3. Más gastos contables no presupuestales		54,567,006
Estimaciones, depreciaciones, deterioros, obsolescencia y amortizaciones	53,825,005	
Provisiones	30,602	
Otros Gastos Contables No Presupuestales	711.399	
4. Total de Gasto Contable		\$ 351,835,898


La información que se presenta en la Conciliación entre los Egresos Presupuestarios y los Gastos Contables, corresponde al reportado en el Estado Analítico del Ejercicio del Presupuesto de Egresos en Clasificación Económica y por Objeto del Gasto del ejercicio 2014.

El importe de otros egresos presupuestales no contables está integrado por la adquisición de bibliografía para la biblioteca, almacén de publicaciones, suministros al almacén, entero del impuestos sobre nómina y trabajo personal pagado en 2014, provisionado en 2013, así como las operaciones ajenas integrado por el IVA cobrado, cuotas IMSS, devolución pendiente a la TESOFE, transferencia de recursos por préstamo y fondos en administración.

En el renglón de Otros Gastos Contables No Presupuestales está integrado por gastos de bajas de activo fijo, costos de publicaciones y gastos del Fideicomiso.

El importe que se presenta en el renglón del Total de Gasto Contable es igual al Total de Gastos y Otras Pérdidas reflejado en el Estado de Actividades.

mas



II. Notas de Memoria (Cuentas de Orden)

Nota 1. Presupuestaria

El Instituto con la finalidad de vincular el presupuesto con la contabilidad patrimonial registra en cuentas de orden el presupuesto autorizado y sus modificaciones, tanto de los ingresos como los egresos, cumpliendo con la NEIFGSP002 "Para el registro contable de las cuentas de orden presupuestarias de ingresos y egresos".

Cuentas de Orden presupuestaria se integran de la siguiente manera:

DESCRIPCION	2014
Presup. de egresos aprobado	-315,188,118
Presup. de egresos por ejercer	-535,571
Presup. modificado	-136,292,832
Presup. de egresos comprometido	0
Presup. de egresos devengado	9,145,916
Presup. de egresos ejercido	0
Presup. de egresos pagado	442,870,605
Presup. ingresos aprobado	315,188,118
Presup. ingresos por ejecutar	3,995,907
Modificaciones al presup. de ingresos aprobado	136,292,832
Presup. ingresos devengado	-3,377,101
Presup. ingresos cobrada	-452,099,756

III. Notas de Gestión Administrativa

Nota 1. Introducción

Los presentes Estados Financieros, proveen de información financiera a los principales usuarios de la misma, al congreso y a los ciudadanos.

El objetivo del presente documento es la revelación del contexto y de los aspectos económicos-financieros más relevantes que influyeron en las decisiones del periodo, y que deberán ser considerados en la elaboración de los Estados Financieros para la mayor comprensión de los mismos y sus particularidades.

De esta manera, se informa y explica la respuesta del gobierno a las condiciones relacionadas con la información financiera de cada periodo de gestión; además, de exponer aquellas políticas que podrían afectar la toma de decisiones en periodos posteriores.

Nota 2. Panorama Económico y Financiero

El Instituto de Ecología A.C., opera con el presupuesto autorizado y asignado en el Presupuesto de Egresos de la Federación de cada ejercicio fiscal, que incluye los ingresos autogenerados y los apoyos

derivados de convenios de colaboración con diversas entidades económicas de los sectores, público y privado.

Conforme lo anterior se integra el techo presupuestal, para desarrollar las actividades sustantivas para el cumplimiento de los objetivos del Instituto, de acuerdo al Plan Nacional de Desarrollo vigente.

Nota 3. Autorización e Historia.

El Instituto Ecología, A.C., fue constituido con fecha 7 de agosto de 1975 mediante escritura pública No. 47016 ante la fe de la Notaría Pública No. 69. De acuerdo a la Ley Orgánica de la Administración Pública Federal, es una entidad paraestatal, asimilada al régimen de las empresas de participación estatal mayoritaria, con personalidad jurídica y patrimonio propio. Asimismo, se encuentra sectorizada al Consejo Nacional de Ciencia y Tecnología (CONACYT), según publicación en el Diario Oficial de la Federación del 15 de agosto de 2014.

Nota 4. Organización y Objeto Social

La misión del Instituto es la de producir conocimiento científico, desarrollar tecnologías, crear opinión pública y preparar profesionales en ecología, biodiversidad y manejo de recursos naturales para la conservación del patrimonio natural y el desarrollo social y económico del país, por lo que sus principales objetivos son los siguientes:

1. Realizar actividades de investigación básica y aplicada en el área de ecología, biodiversidad, conservación, manejo de recursos y disciplinas afines y, en su caso, elaborar los estudios socioeconómicos que las fundamenten, orientados hacia la solución de problemas nacionales, regionales y locales de nuestro país.
2. Formular, ejecutar e impartir programas para estudios de especialidades, maestrías, doctorados y estancias posdoctorales, así como cursos de actualización y especialización de personal profesional en actividades relacionadas con el objeto propio del Instituto.
3. Orientar la investigación científica y el desarrollo e innovación tecnológica a la modernización del sector productivo y, promover y gestionar ante las organizaciones públicas, sociales y privadas la transferencia del conocimiento.
4. Difundir y publicar información técnica y científica sobre los avances que registre en su especialidad, así como de los resultados de las investigaciones y trabajos que realice.
5. Contribuir con el Sistema Nacional de Ciencia y Tecnología para asociar el trabajo científico y la formación de recursos humanos de alto nivel al desarrollo del conocimiento y a la atención de las necesidades de la sociedad mexicana.
6. Realizar labores de vinculación con los sectores público, social y privado.
7. Colaborar con las autoridades competentes en actividades de promoción de la metrología, establecimiento de normas de calidad y la certificación en apego a la ley de la materia.

Has



Régimen fiscal y laboral

El Instituto se sujeta a los siguientes regímenes fiscales y laborales:

A) Marco laboral:

Las relaciones de trabajo contractuales entre el Instituto y sus empleados, se rigen por la Ley Federal del Trabajo, Reglamentaria del Apartado A del Artículo 123 Constitucional, así como por el Reglamento Interior de Trabajo que está depositado legalmente en la Junta Local de Conciliación y Arbitraje con No. de Registro RIT-2/2001, el cual comprende a todos sus trabajadores de las áreas académicas, administrativas y de apoyo adscritas a la sede, centros regionales e instalaciones de campo.

B) Régimen fiscal:

a) Impuesto sobre la renta, ISR:

El Instituto por su estructura jurídica y actividades de interés social que desarrolla, no es sujeto de este impuesto, por estar clasificado en el Título III – “Régimen de las personas morales con fines no lucrativos”, de acuerdo al Art. 79 fracción XI.

El Instituto podrá recibir donativos en especie o efectivo, que serán deducibles para los de la LISR, en términos de lo dispuesto por el Art. 28 de la Ley de Ciencia y Tecnología.

b) Impuesto al valor agregado (IVA):

Está sujeto al 16% por los ingresos por prestación de servicios o la enajenación de bienes que realicen en forma accidental, conforme al Art. 33 de la Ley correspondiente; así también, acepta la traslación de dicho impuesto en la adquisición de bienes y servicios propios de su operación.

c) Participación de los trabajadores en las utilidades, PTU:

Derivado de que el Instituto no es una entidad que persiga fines de lucro, no está obligado a otorgar dicho beneficio a sus trabajadores conforme a los Arts. 117, 120 y 126 de la Ley Federal del Trabajo.

El Instituto está obligado a retener y enterar algunos impuestos federales y estatales, entre otros, los siguientes:

En su carácter de retenedor:

- a) Impuesto de los ingresos por salarios y, en general por la prestación de un servicio personal subordinado;
- b) Impuesto sobre la renta, por el pago de arrendamiento de inmuebles y de servicios profesionales independientes, pagados a personas físicas;
- c) Cuotas de seguridad social a favor del IMSS;
- d) Impuesto al valor agregado.

A su cargo como unidad económica:

- a) Cuotas patronales del IMSS;
- b) Aportaciones del 5% al INFONAVIT;

- c) Cuotas del 2% al Sistema de Ahorro para el Retiro, SAR; e,
- d) Impuesto local sobre nóminas en Veracruz, Durango, Michoacán y Chihuahua.

Nota 5- Bases de Preparación de los Estados Financieros

El 31 de diciembre de 2008 se expidió la Ley General de Contabilidad Gubernamental y por la que se derogan diversas disposiciones de la Ley Federal de Presupuesto y Responsabilidad Hacendaria, cuyo objetivo principal es que los entes públicos la apliquen para facilitar el registro y la fiscalización de los activos, pasivos, ingresos y gastos y, en general, contribuir a medir la eficacia, economía y eficiencia del gasto e ingresos públicos, así como la determinación de la valuación del patrimonio del estado y expresión en los estados financieros.

Se aplicará a partir del 1° de enero del 2009 y es de observancia obligatoria para los poderes Ejecutivo, Legislativo y Judicial de la Federación, los estados y el Distrito Federal, las entidades de la administración pública paraestatal, ya sean federales, estatales o municipales, los ayuntamientos de los municipios y los órganos autónomos federales y estatales.

Para lograr la armonización contable gubernamental se integrará un Consejo Nacional, quien emitirá normas contables y lineamientos para la generación de información financiera, y se conforma por: el Secretario de Hacienda y Crédito Público, los Subsecretarios de Ingresos, de Egresos, de Hacienda y Crédito Público de la SHCP, el Tesorero de la Federación, el Titular de la unidad administrativa de la Secretaría de Hacienda, responsable de la coordinación con las entidades federativas, un representante de la Secretaría de la Función Pública, cuatro Gobernadores de los grupos a que se refiere el Artículo 20 frac. III de la Ley de Coordinación Fiscal, dos representantes de los Ayuntamientos de los Municipios y un Secretario Técnico.

Por lo que dicho Consejo ha publicado y emitido acuerdos en materia de contabilidad gubernamental aprobando lo siguiente:

- . Marco conceptual del Sistema de Contabilidad Gubernamental.
- . Postulados básicos.
- . Norma y metodología para el registro de los momentos contables de los ingresos y egresos.
- . Clasificador por rubro de ingresos.
- . Clasificador por objeto del gasto.
- . Clasificador por tipo de gasto.
- . Plan de cuentas.
- . Estructura de los estados financieros básicos y características de sus notas.
- . Clasificación funcional del gasto.
- . Lineamientos para medir los avances físicos y financieros.
- . Normas de información financiera generales y específicas para el Sector Central y Paraestatal.

Por lo anterior, el Instituto con base en lo señalado en el artículo quinto del Manual de Contabilidad Gubernamental, se ajustó y adoptó atendiendo su naturaleza y a las indicaciones de la SHCP sus registros contables y presupuestales; así también, conforme a lo señalado en el artículo sexto Transitorio de la Ley General de Contabilidad Gubernamental opera de forma real el sistema de contabilidad gubernamental. Para tales efectos el INECOL desarrolló el nuevo catálogo contable, en apego al plan de cuentas emitido por el Consejo Nacional de Armonización Contable (CONAC), y el clasificador por objeto del gasto a 5 dígitos. La coordinadora sectorial (CONACYT) llevó a cabo reuniones de trabajo con los Centros Públicos de Investigación (CPI's) con la finalidad de integrar un Manual de Contabilidad propio para este tipo de entidades paraestatales. Con fecha 15 de diciembre de 2011 se autorizó el Manual de Contabilidad Gubernamental de los Centros Públicos de Investigación coordinados por el CONACYT, según oficio 309-A-II-960/2011 emitido por la Unidad

de Centro, Gubernamental e Informes sobre la Gestión Pública de la Secretaria de Hacienda y Crédito Público. Para el ejercicio 2012, el INECOL para dar cumplimiento a los lineamientos emitidos por el CONAC derivados de la nueva Ley de Contabilidad Gubernamental, puso en práctica el Manual de Contabilidad autorizado para los Centros Públicos de Investigación.

Con fecha 30 de diciembre de 2013, el Consejo Nacional de Armonización Contable publicó en el Diario Oficial de la Federación el Acuerdo por el que se modifican los capítulos III y VII del Manual de Contabilidad Gubernamental, entre la que se destacan las siguientes:

- El Estado de Situación Financiera, el Estado de Actividades, y el Estado Analítico del Activo se presentan armonizados al tercer nivel.
- El Estado de Variación de la Hacienda Pública se presenta con el nombre de las cuentas del plan de cuentas armonizado al tercer nivel.
- Que en concordancia con el inciso c) de la fracción I del artículo 46 de la Ley General de Contabilidad Gubernamental, se presenta el Estado de Cambios en la Situación Financiera, acorde a la apertura establecida en el Estado de Situación Financiera.
- Que en concordancia con el inciso g) de la fracción I del artículo 46 de la Ley General de Contabilidad Gubernamental, se ajusta el Estado Analítico de la Deuda y Otros Pasivos para contener los requisitos establecidos en la citada norma.
- Que en concordancia con la reforma a la Ley General de Contabilidad Gubernamental, publicada en el Diario Oficial de la Federación el 12 de noviembre de 2012, se modifica el Estado analítico de Ingresos para incluir los ingresos excedentes, así como el Estado Analítico del Ejercicio del Presupuesto de Egresos para incluir una columna referente a subejercicios.

Los Estados Financieros que se presentan en el Manual de Contabilidad Gubernamental, son la base de información para la emisión de la Cuenta Pública del Gobierno Federal, de las Entidades Federativas y de los Ayuntamientos de los Municipios a que hacen referencia los artículos 53 y 55 de la Ley General de Contabilidad Gubernamental, por lo que se estima conveniente su armonización. Has

Nota 6- Políticas de contabilidad significativa.

A) Bases de contabilización

El registro de las operaciones se apega de manera obligatoria al Marco Conceptual, Postulados Básicos de Contabilidad Gubernamental emitidos por la Unidad de Contabilidad Gubernamental e Informes sobre la Gestión Pública (UCGISGP) de la Secretaria de Hacienda y Crédito Público (SHCP) que entraron en vigor en el ejercicio 2008, y se complementan con las Normas de Información Financiera Mexicanas emitidas por el Consejo Mexicano para la Investigación y Desarrollo de Normas de Información Financiera, A.C. (CINIF), con las Normas Generales y Específicas de Información Financiera Gubernamental NGIFG y NEIFGSP del sector paraestatal emitidas por la Unidad de Contabilidad Gubernamental (UCGISGP) de la SHCP, que le sean aplicables a la entidad y la normatividad emitida por el Consejo de Nacional de Armonización Contable (CONAC) elaboradas también por esa Unidad, de conformidad con la nueva Ley General de Contabilidad Gubernamental.

Los gastos se reconocen y registran en el momento que se realizan, independientemente de su pago y, los ingresos por subsidios federales cuando se reciben, tal como se indica en el Art. 235 del Reglamento de la Ley Federal de Presupuesto y Responsabilidad Hacendaria.

Los ingresos propios se reconocen al momento de que exista jurídicamente el derecho de cobro.

B) Integración de los estados financieros

Los Estados Financieros del INECOL se presentan de forma consolidada, y para un mayor control y claridad, se llevan contabilidades independientes por tipo de recurso que se recibe, ya sean propios, fiscales, del CONACYT o del Fideicomiso.

C) Reconocimiento de los efectos de la inflación en la información financiera

La entidad reconoce los efectos de la inflación en la información financiera conforme a la obligatoriedad de la norma NEIFGSP - 007, quedando clasificada dentro del Apartado "D", o sea, como una entidad paraestatal no lucrativa, que cumple una clara función social, que su eficiencia y productividad no pueden ser medibles en términos de rentabilidad financiera, y que sus recursos de operación y de inversión provienen predominantemente de las transferencias que les otorga el Gobierno Federal, vía subsidios, previa aprobación de sus presupuestos anuales para gastos de operación y de inversión; se trata de una institución prestadora de servicios de carácter educativo, científico y tecnológico.

La nueva NEIFGSP-007 relativa al reconocimiento de los efectos de la inflación, entró en vigor en el ejercicio 2008 y requiere que, a partir del ejercicio en que se confirma el cambio a entorno no inflacionario, se dejen de reconocer los efectos de la inflación del período.

Para efectos de esta norma, se considera que el entorno económico es no inflacionario, cuando la inflación acumulada de los 3 ejercicios anuales anteriores es menor que el 26% y además, de acuerdo a los pronósticos económicos oficiales, se identifica una tendencia de inflación baja en ese mismo sentido.

A partir del inicio del período anual en que se confirma el cambio de entorno, de inflacionario a no inflacionario, la entidad debe dejar de reconocer en sus estados financieros los efectos de la inflación del período, desconectándose de la contabilidad inflacionaria. No obstante, debe mantenerse en sus estados financieros, los efectos de reexpresión reconocidos hasta el período inmediato anterior. En el período del cambio, los estados financieros comparativos de períodos anteriores deben presentarse expresados en unidades monetarias de poder adquisitivo de los últimos estados financieros en que se aplicó la reexpresión.

En tales condiciones, las entidades en México operan actualmente en un entorno económico no inflacionario, ya que la inflación acumulada en los últimos 3 ejercicios anteriores, 2014, 2013 y 2012 fue de 11.62%.

En el caso que los niveles de inflación provoquen que la moneda se deprecie de manera importante en su poder adquisitivo y puede dejar de considerarse como referente para liquidar transacciones económicas ocurridas en el pasado, es decir, cuando la inflación acumulada de los tres ejercicios anuales anteriores es igual o superior al 26%, se estará en un entorno económico inflacionario, por lo que el Instituto estará obligado actualizar los rubros de inventarios, del activo fijo, cargos diferidos y las depreciaciones y amortizaciones acumuladas y del ejercicio.

D) Inversiones en valores

Se registran al costo de adquisición, los rendimientos obtenidos por la inversión de los recursos propios generados por el Instituto, se reconocen al momento de la venta y se registran como un ingreso.

Los intereses generados sobre las cuentas de inversiones de recursos fiscales son registrados en una cuenta acreedora, para reintegrarlos a la Tesorería de la Federación durante los primeros diez días naturales del mes siguiente al de su obtención.

E) Inventarios

El valor de los inventarios de publicaciones se determina conforme al costo de impresión, el cual no excede el valor de mercado, asimismo se utiliza el método de costos promedio, para valorar los inventarios.

Con respecto a este rubro, el Instituto está analizando de acuerdo a los lineamientos emitidos por el CONAC sobre el tema de las Reglas Específicas del Registro y Valoración del Patrimonio, si este debe permanecer como activo fijo o reclasificarlo para llevar su control en cuentas de orden.

I) Obligaciones laborales

El Instituto se apega a la obligatoriedad en el cumplimiento de la NEIFGSP-008 sobre el reconocimiento de las obligaciones laborales al retiro de los trabajadores de las entidades del sector paraestatal, emitida por la SHCP, la cual especifica que será obligatoria su aplicación en cuanto a la cuantificación y registro del monto de estos pasivos y su divulgación en notas a los estados financieros de las reglas de reconocimiento y revelación, siempre y cuando no implique la determinación de un resultado del ejercicio de naturaleza desfavorable, situación que trae el Instituto de ejercicios anteriores, por lo que no se consideró conveniente llevar a cabo tal reconocimiento por parte de la administración de dicho Instituto.

Nota 7- Posición en Moneda Extranjera y Protección por Riesgo Cambiario

En el caso de transacciones en moneda extranjera, se registran al tipo de cambio en vigor a la fecha de su operación. Los activos y pasivos en moneda extranjera existentes, se ajustan al tipo de cambio de divisas extranjeras para el cierre contable indicado y emitido por la Unidad de Contabilidad Gubernamental e Informes sobre la Gestión Pública de la SHCP. La diferencia por fluctuación se registra afectando la partida específica en el gasto o ingreso, según sea una pérdida o utilidad respectivamente, cumpliendo con lo señalado en la NGIFG005 "Para ajustar al cierre del ejercicio los saldos en moneda nacional originados por derechos u obligaciones en moneda extranjera para efectos de integración".

Nota 8- Estado Analítico del Activo

El estado analítico del activo contiene el saldo inicial de los rubros del activo circulante y no circulante, se desglosa el saldo inicial, los cargos y abonos del periodo, el saldo final al cierre del ejercicio y la variación entre el saldo inicial y el saldo final, mismas que están contenidas en las explicaciones a las variaciones importantes de los Estados Financieros.

Nota 9- Fideicomisos, Mandatos y Análogos.

El 5 de junio de 2002 se publicó en el Diario Oficial de la Federación, la Ley de Ciencia y Tecnología, la cual establece en la fracción octava del artículo primero, el objeto de regular la aplicación de los recursos autogenerados por los Centros Públicos de Investigación y Desarrollo Tecnológico.

De acuerdo a lo anterior, en la tercera reunión ordinaria de Órgano de Gobierno realizada el 24 de agosto del 2000 fue aprobado el Contrato de Fideicomiso y sus reglas de operación, habiéndose formalizado el 20 de octubre de ese mismo año con el Banco Mercantil del Norte, S.A., BANORTE, suscribiéndose el 23 de septiembre del 2004 un nuevo contrato con el Scotiabank, S.A. con el N° F/550047963, para la administración e inversión de los recursos del Fondo de Investigación Científica y Desarrollo Tecnológico.

El origen de los recursos son autogenerados por el INECOL, asimismo hay aportaciones por parte de terceros a efectos de desarrollar proyectos de investigación, situación por la cual estos recursos están plenamente programados y etiquetados para un fin específico, de acuerdo a un convenio.

El Fideicomiso tiene su propia contabilidad, y solo para efectos de emitir la información consolidada y cumplir con los lineamientos del CONAC, se integran las cuentas de registro autorizadas en el plan de cuentas de la Administración Pública Federal.

Nota 10- Reporte de la Recaudación

No aplica

Nota 11- Información sobre la Deuda y el Reporte Analítico de la Deuda


No aplica

Nota 12- Calificaciones otorgadas

No aplica

Nota 13. Proceso de Mejora

Las principales políticas de Control Interno Administrativo y Contable del INECOL:

- Catálogo de firmas autorizadas mancomunadas para realizar transferencias bancarias y cheques *mas*
 - Resguardo del efectivo del Fondo Revolvente y chequeras, en caja de seguridad
 - Se realizan mensualmente arqueos de caja
 - Pago a proveedores y nómina a empleados, a través de transferencia bancaria
 - Se realizan conciliaciones bancarias diariamente de las principales cuentas
 - Carta de autorización para abono en cuenta del beneficiario
 - No se emiten cheques al portador
 - El personal que maneja efectivo, está debidamente afianzado
 - Las pólizas contables son firmadas por quien las elabora y autoriza el registro contable
 - Los trámites de gastos son autorizados por el responsable del Proyecto
 - Los documentos soporte de los gastos, están firmados por el responsable del proyecto y/o quien realiza el gasto
 - El cierre contable se realiza dentro de los primeros cinco días hábiles, posteriores al cierre del mes inmediato anterior
 - La información contable, financiera y presupuestal se respalda diariamente
 - Los comprobantes fiscales son verificados en las bases de datos del SAT, para prevenir que sean apócrifos
- 

- Se elaboran Estados Financieros mensuales, debidamente firmados por quien elaboró, revisó y autorizó y se envían a las instancias de fiscalización y de control
- Se hacen conciliaciones de registros, con las diversas áreas de la administración
- Se llevan a cabo inventarios físicos
- Se circulariza constantemente las cuentas deudoras y acreedoras
- Se firman resguardos por los usuarios de los bienes muebles
- Se aseguran los bienes muebles e inmuebles propiedad del INECOL

14. Información por Segmentos

No aplica

15. Eventos Posteriores al Cierre

No aplica

16. Partes Relacionadas

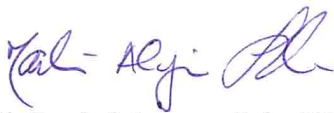
No aplica

17. Responsabilidad sobre la presentación razonable de los Estados Financieros

Bajo protesta de decir verdad declaramos que los Estados Financieros y sus notas, son razonablemente correctos y son responsabilidad del Instituto de Ecología, A. C.

Las notas explicativas anteriormente descritas, son parte integrante de los estados financieros al 31 de diciembre 2014 y 2013.

Xalapa, Veracruz a 28 de enero de 2015



Martín Ramón Schuneman Hofer, PhD
Director General



L.E. Edgar Enrique López Alvarez
Director de Administración



C.P. Juan Manuel Jiménez Ortiz
Subdirector de Finanzas

INSTITUTO DE ECOLOGÍA, A.C.
(INECOL)
(Empresa de Participación Estatal Mayoritaria)

DICTAMEN PRESUPUESTAL

**INSTITUTO DE ECOLOGÍA, A.C.
(INECOL)**

(Empresa de Participación Estatal Mayoritaria)

DICTAMEN PRESUPUESTAL

CONTENIDO	
•	Opinión Independiente.
•	Estado Analítico de Ingresos.
•	Estado de Ingresos de Flujo de Efectivo.
•	Estado de Egresos de Flujo de Efectivo.
•	Estado Analítico del Ejercicio del Presupuesto de Egresos en Clasificación Administrativa.
•	Estado Analítico del Ejercicio del Presupuesto de Egresos en Clasificación Económica y por Objeto del Gasto.
•	Estado Analítico del Ejercicio del Presupuesto de Egresos en Clasificación Funcional Programática.
•	Conciliación Contable Presupuestal de Ingresos.
•	Conciliación Contable Presupuestal de Gastos.
•	Notas a los Estados Presupuestales.

Ejercicio 2014



INFORME DEL AUDITOR INDEPENDIENTE

A la Secretaría de la Función Pública

**A la H. Junta de Gobierno del
Instituto de Ecología, A.C.**

Hemos auditado los Estados e Información Financiera Presupuestaria adjuntos del **Instituto de Ecología, A.C.**, correspondientes al ejercicio del 01 de enero al 31 de diciembre de 2014, que comprenden los Estados Analítico de Ingresos; de Ingresos de Flujo de Efectivo; de Egresos de Flujo de Efectivo; Analítico del Presupuesto de Egresos en Clasificación Administrativa; Analítico del Ejercicio del Presupuesto de Egresos en Clasificación Económica y por Objeto del Gasto; Analítico del Ejercicio del Presupuesto de Egresos en Clasificación Funcional Programática, y otra información explicativa, respecto al cumplimiento con las disposiciones establecidas en la Ley General de Contabilidad Gubernamental, la Ley Federal de Presupuesto y Responsabilidad Hacendaria y su Reglamento, el Manual de Contabilidad Gubernamental para el Sector Paraestatal Federal emitido por la Unidad de Contabilidad Gubernamental de la Secretaría de Hacienda y Crédito Público, así como la normativa emitida por el Consejo Nacional de Armonización Contable (CONAC), en cuanto al registro y preparación de dichos estados e información financiera presupuestaria.

La administración de la Entidad es responsable de la preparación de los Estados e Información Presupuestaria adjunta, de conformidad con los ordenamientos antes indicados y de control interno que la administración consideró necesario para la preparación de estos Estados e Información Financiera Presupuestaria, libres de desviación importante debido a fraude, error e incumplimiento.

Nuestra responsabilidad es expresar una opinión sobre los Estados e Información Presupuestaria adjunta con base en nuestra auditoria, la cual llevamos a cabo de conformidad con las Normas Internacionales de Auditoria. Dichas normas exigen que cumplamos los requerimientos de ética, así como que planifiquemos y ejecutemos la auditoria con el fin de obtener una seguridad razonable sobre si los Estados e Información Presupuestaria están libres de desviaciones importantes.

Una auditoria conlleva la aplicación de procedimientos para obtener evidencia de auditoría sobre los importes y la información revelada en los Estados e Información Financiera Presupuestaria. Los procedimientos seleccionados dependen del juicio del auditor, incluida la evaluación de los riesgos de desviación importante en los Estados Presupuestarios, debida a fraude, error e incumplimiento. Al efectuar dicha evaluación del riesgo, el auditor tiene en cuenta el control interno relevante para la preparación de los Estados e Información Financiera Presupuestaria por parte de la administración de la Entidad, con el fin de diseñar los procedimientos de auditoría que sean adecuados en función de las circunstancias, y no con la finalidad de expresar una opinión sobre la eficacia del control interno de la Entidad.



Consideramos que la evidencia de auditoría que hemos obtenido proporciona una base suficiente y adecuada para emitir nuestra opinión de auditoría.

En nuestra opinión, los Estados e Información Presupuestaria del **Instituto de Ecología. A.C.**, mencionados en el primer párrafo de este informe, correspondientes al ejercicio comprendido del 01 de enero al 31 de diciembre de 2014, han sido preparados, en todos los aspectos importantes, de conformidad con las disposiciones legales y normativas que se mencionan anteriormente.

Sin que ello tenga efecto en nuestra opinión, llamamos la atención sobre lo mencionado en la Nota 2 a los Estados e Información Presupuestaria adjunta, en la que se describe la base de preparación de los mismos en cumplimiento con las disposiciones normativas a que está sujeta la Entidad.

Los Estados Presupuestarios adjuntos han sido preparados para ser integrados en el Reporte de la Cuenta de la Hacienda Pública Federal, y están presentados en los formatos que para tal efecto fueron establecidos por la Unidad de Contabilidad Gubernamental de la Secretaría de Hacienda y Crédito Público; por lo que pueden no ser adecuados para otra finalidad.

Castellanos Valerio Caballero y Asociados, S.C.

C.P.C. Julio Ortiz Guerrero
13 de marzo de 2015.

CUENTA PÚBLICA 2014
ESTADO ANALÍTICO DE INGRESOS
38 CONSEJO NACIONAL DE CIENCIA Y TECNOLOGÍA
91Q INSTITUTO DE ECOLOGÍA, A.C.
(PESOS)

RUBRO DE INGRESOS	ESTIMADO	AMPLIACIONES Y REDUCCIONES	INGRESO MODIFICADO	DEVENGADO	RECAUDADO	DIFERENCIA
	(1)	(2)	(3 = 1 + 2)	(4)	(5)	(6 = 5 - 1)
IMPUESTOS	0	0	0	0	0	0
CUOTAS Y APORTACIONES DE SEGURIDAD SOCIAL	0	0	0	0	0	0
CONTRIBUCIONES DE MEJORAS	0	0	0	0	0	0
DERECHOS	0	0	0	0	0	0
PRODUCTOS	0	0	0	0	0	0
CORRIENTE	0	0	0	0	0	0
CAPITAL	0	0	0	0	0	0
APROVECHAMIENTOS	0	0	0	0	0	0
CORRIENTE	0	0	0	0	0	0
CAPITAL	0	0	0	0	0	0
INGRESOS POR VENTAS DE BIENES Y SERVICIOS	59,368,065	0	59,368,065	58,854,420	58,823,285	-544,780
PARTICIPACIONES Y APORTACIONES	0	0	0	0	0	0
TRANSFERENCIAS, ASIGNACIONES, SUBSIDIOS Y OTRAS AYUDAS	255,820,053	136,292,391	392,112,444	392,112,444	389,456,510	133,636,457
INGRESOS DERIVADOS DE FINANCIAMIENTOS	0	0	0	0	0	0
TOTAL	315,188,118	136,292,391	451,480,509	450,966,864	448,279,795	133,091,677
				INGRESOS EXCEDENTES		

ESTADO ANALÍTICO DE INGRESOS POR FUENTE DE FINANCIAMIENTO	ESTIMADO	AMPLIACIONES Y REDUCCIONES	INGRESO MODIFICADO	DEVENGADO	RECAUDADO	DIFERENCIA
	(1)	(2)	(3 = 1 + 2)	(4)	(5)	(6 = 5 - 1)
INGRESOS DEL GOBIERNO	0	0	0	0	0	0
IMPUESTOS	0	0	0	0	0	0
CONTRIBUCIONES DE MEJORAS	0	0	0	0	0	0
DERECHOS	0	0	0	0	0	0
PRODUCTOS	0	0	0	0	0	0
CORRIENTE	0	0	0	0	0	0
CAPITAL	0	0	0	0	0	0
APROVECHAMIENTOS	0	0	0	0	0	0
CORRIENTE	0	0	0	0	0	0
CAPITAL	0	0	0	0	0	0
PARTICIPACIONES Y APORTACIONES	0	0	0	0	0	0
TRANSFERENCIAS, ASIGNACIONES, SUBSIDIOS Y OTRAS AYUDAS	0	0	0	0	0	0
INGRESOS DE ORGANISMOS Y EMPRESAS	315,188,118	136,292,391	451,480,509	450,966,864	448,279,795	133,091,677
CUOTAS Y APORTACIONES DE SEGURIDAD SOCIAL	0	0	0	0	0	0
INGRESOS POR VENTAS DE BIENES Y SERVICIOS	59,368,065	0	59,368,065	58,854,420	58,823,285	-544,780
TRANSFERENCIAS, ASIGNACIONES, SUBSIDIOS Y OTRAS AYUDAS	255,820,053	136,292,391	392,112,444	392,112,444	389,456,510	133,636,457
INGRESOS DERIVADOS DE FINANCIAMIENTO	0	0	0	0	0	0
INGRESOS DERIVADOS DE FINANCIAMIENTOS	0	0	0	0	0	0
TOTAL	315,188,118	136,292,391	451,480,509	450,966,864	448,279,795	133,091,677
				INGRESOS EXCEDENTES		

MARTÍN RAMÓN ALUJA SCHUNEMAN HOFER, PhD
Director General

LIC. EDGAR ENRIQUE LÓPEZ ALVAREZ
Director de Administración


C.P. MARÍA DEL CARMEN CRUZ LANDA
Subdirectora de Desarrollo Institucional

CUENTA PÚBLICA 2014
INGRESOS DE FLUJO DE EFECTIVO
PRODUCTORAS DE BIENES Y SERVICIOS
38 CONSEJO NACIONAL DE CIENCIA Y TECNOLOGÍA
91Q INSTITUTO DE ECOLOGÍA, A.C.
(PESOS)

CONCEPTO	ESTIMADO	MODIFICADO	RECAUDADO
TOTAL DE RECURSOS	315,188,118	451,480,509	489,296,955
DISPONIBILIDAD INICIAL	0	0	41,017,160
CORRIENTES Y DE CAPITAL	59,368,065	59,368,065	58,823,285
VENTA DE BIENES	200,000	200,000	65,229
INTERNAS	200,000	200,000	65,229
EXTERNAS	0	0	0
VENTA DE SERVICIOS	56,168,065	53,668,065	56,504,026
INTERNAS	56,168,065	53,668,065	56,504,026
EXTERNAS	0	0	0
INGRESOS DIVERSOS	3,000,000	5,500,000	2,254,030
INGRESOS DE FIDEICOMISOS PÚBLICOS	0	2,500,000	0
PRODUCTOS FINANCIEROS	0	0	894,990
OTROS	3,000,000	3,000,000	1,359,040
VENTA DE INVERSIONES	0	0	0
RECUPERACIÓN DE ACTIVOS FÍSICOS	0	0	0
RECUPERACIÓN DE ACTIVOS FINANCIEROS	0	0	0
INGRESOS POR OPERACIONES AJENAS	0	0	0
POR CUENTA DE TERCEROS	0	0	0
POR EROGACIONES RECUPERABLES	0	0	0
SUBSIDIOS Y APOYOS FISCALES	255,820,053	392,112,444	389,456,510
SUBSIDIOS	851,000	792,981	667,813
CORRIENTES	851,000	792,981	667,813
DE CAPITAL	0	0	0
APOYOS FISCALES	254,969,053	391,319,463	388,788,697
CORRIENTES	241,969,053	243,719,463	241,188,697
SERVICIOS PERSONALES	187,075,756	187,133,617	187,133,617
OTROS	54,893,297	56,585,846	54,055,080
INVERSIÓN FÍSICA	13,000,000	147,600,000	147,600,000
INTERESES, COMISIONES Y GASTOS DE LA DEUDA	0	0	0
INVERSIÓN FINANCIERA	0	0	0
AMORTIZACIÓN DE PASIVOS	0	0	0
SUMA DE INGRESOS DEL AÑO	315,188,118	451,480,509	448,279,795
ENDEUDAMIENTO (O DESENDEUDAMIENTO) NETO	0	0	0
INTERNO	0	0	0
EXTERNO	0	0	0



MARTÍN RAMÓN ALUJA SCHUNEMAN HOFER
Director General




LIC. EDGAR ENRIQUE LÓPEZ ALVAREZ
Director de Administración

C.P. MARÍA DEL CARMEN CRUZ LANDA
Subdirectora de Desarrollo Institucional

CUENTA PÚBLICA 2014
EGRESOS DE FLUJO DE EFECTIVO
PRODUCTORAS DE BIENES Y SERVICIOS
38 CONSEJO NACIONAL DE CIENCIA Y TECNOLOGIA
91Q INSTITUTO DE ECOLOGIA, A.C.
(PESOS)

CONCEPTO	APROBADO	MODIFICADO	PAGADO
TOTAL DE RECURSOS	315,188,118	451,480,509	489,296,955
GASTO CORRIENTE	287,382,218	289,074,609	298,317,980
SERVICIOS PERSONALES	196,519,653	196,577,514	202,594,859
DE OPERACIÓN	87,211,565	86,404,114	90,906,380
PENSIONES Y JUBILACIONES	0	0	0
SUBSIDIOS	3,651,000	3,592,981	2,316,741
OTRAS EROGACIONES	0	2,500,000	2,500,000
INVERSIÓN FÍSICA	27,805,900	162,405,900	144,552,155
BIENES MUEBLES E INMUEBLES	4,205,900	63,777,040	65,132,680
OBRA PÚBLICA	23,600,000	98,628,860	79,419,475
SUBSIDIOS	0	0	0
OTRAS EROGACIONES	0	0	0
INVERSIÓN FINANCIERA	0	0	0
COSTO FINANCIERO	0	0	0
INTERESES, COMISIONES Y GASTOS DE LA DEUDA	0	0	0
INTERNOS	0	0	0
EXTERNOS	0	0	0
EGRESOS POR OPERACIONES AJENAS	0	0	-4,048,864
POR CUENTA DE TERCEROS	0	0	-6,818,143
EROGACIONES RECUPERABLES	0	0	2,769,279
SUMA DE EGRESOS DEL AÑO	315,188,118	451,480,509	438,821,271
ENTEROS A TESORERÍA DE LA FEDERACIÓN	0	0	0
ORDINARIOS	0	0	0
EXTRAORDINARIOS	0	0	0
DISPONIBILIDAD FINAL	0	0	50,475,684


MARTÍN RAMÓN ALUJA SCHUNEMAN HOFER
Director General



LIC. EDGAR ENRIQUE LÓPEZ ALVAREZ
Director de Administración


C.P. MARÍA DEL CARMEN CRUZ LANDA
Subdirectora de Desarrollo Institucional

CUENTA PÚBLICA 2014
 ESTADO ANALÍTICO DEL EJERCICIO DEL PRESUPUESTO DE EGRESOS EN CLASIFICACIÓN ADMINISTRATIVA ^{1/}
 91Q INSTITUTO DE ECOLOGÍA, A.C.
 (PESOS)

DENOMINACIÓN	APROBADO	MODIFICADO	DEVENGADO	PAGADO	ECONOMÍAS
TOTAL DEL GASTO	315,188,118	451,480,509	446,787,399	438,821,271	4,693,110

1/ Las sumas parciales v total pueden no coincidir debido al redondeo.
 Fuente: Presupuesto aprobado v modificado, sistemas globalizadores de la Secretaría de Hacienda v Crédito Público. Presupuesto devengado v pagado la entidad paraestatal.


 MARTÍN RAMÓN ALUJA SCHUNEMAN HOFER, PhD
 Director General


 LIC. EDGAR ENRIQUE LÓPEZ ALVAREZ
 Director de Administración



 C.P. MARÍA DEL CARMEN CRUZ LANDA
 Subdirectora de Desarrollo Institucional

CUENTA PÚBLICA 2014
ESTADO ANALÍTICO DEL EJERCICIO DEL PRESUPUESTO DE EGRESOS EN CLASIFICACIÓN ECONÓMICA Y POR OBJETO DEL GASTO ^{1/}
91Q INSTITUTO DE ECOLOGÍA, A.C.
(PESOS)

CLASIFICACIÓN ECONÓMICA Objeto del gasto Denominación	APROBADO	MODIFICADO	DEVENGADO	PAGADO	ECONOMÍAS
TOTAL	315,188,118	451,480,509	446,787,399	438,821,271	4,693,110
Gasto Corriente	287,382,218	289,074,609	290,321,478	291,499,837	-1,246,869
Servicios Personales	196,519,653	196,577,514	202,594,859	202,594,859	-6,017,345
1000 Servicios personales	196,519,653	196,577,514	202,594,859	202,594,859	-6,017,345
1100 Remuneraciones al personal de carácter permanente	77,367,482	75,586,233	75,586,233	75,586,233	
1200 Remuneraciones al personal de carácter transitorio	8,888,325	8,888,325	14,538,628	14,538,628	-5,650,303
1300 Remuneraciones adicionales y especiales	44,130,702	45,946,488	45,946,486	45,946,486	2
1400 Seguridad social	25,572,369	26,136,771	26,045,276	26,045,276	91,495
1500 Otras prestaciones sociales y económicas	29,304,433	28,763,355	29,221,894	29,221,894	-458,539
1700 Pago de estímulos a servidores públicos	11,256,342	11,256,342	11,256,342	11,256,342	
Gasto de Operación	87,211,565	86,404,114	90,913,381	90,906,380	-4,509,267
2000 Materiales y suministros	16,252,951	17,395,525	18,505,917	18,505,917	-1,110,392
2100 Materiales de administración, emisión de documentos y artículos oficiales	2,561,246	2,242,727	2,012,734	2,012,734	229,993
2200 Alimentos y utensilios	348,277	343,277	485,990	485,990	-142,713
2400 Materiales y artículos de construcción y de reparación	1,201,489	1,341,489	1,233,369	1,233,369	108,120
2500 Productos químicos, farmacéuticos y de laboratorio	9,218,356	10,357,149	11,217,678	11,217,678	-860,529
2600 Combustibles, lubricantes y aditivos	1,708,353	1,708,353	2,294,783	2,294,783	-586,430
2700 Vestuario, blancos, prendas de protección y artículos deportivos	282,858	427,858	505,210	505,210	-77,352
2900 Herramientas, refacciones y accesorios menores	932,372	974,672	756,153	756,153	218,519
3000 Servicios generales	70,958,614	69,008,589	72,407,464	72,400,463	-3,398,875
3100 Servicios básicos	7,665,154	6,295,154	5,890,137	5,890,137	405,017
3200 Servicios de arrendamiento	6,223,214	6,287,933	5,197,832	5,197,832	1,090,101
3300 Servicios profesionales, científicos, técnicos y otros servicios	25,720,438	22,506,938	29,019,395	29,019,395	-6,512,457
3400 Servicios financieros, bancarios y comerciales	1,749,250	2,099,250	2,121,919	2,121,919	-22,669
3500 Servicios de instalación, reparación, mantenimiento y conservación	9,050,548	9,015,548	6,584,159	6,577,628	2,431,389
3700 Servicios de traslado y viáticos	13,649,513	16,459,513	18,005,944	18,005,944	-1,546,431
3800 Servicios oficiales	1,994,930	1,994,930	1,343,022	1,343,022	651,908
3900 Otros servicios generales	4,905,567	4,349,323	4,245,056	4,244,586	104,267
Subsidios	3,651,000	3,592,981	2,316,741	2,316,741	1,276,240
4000 Transferencias, asignaciones, subsidios y otras ayudas	3,651,000	3,592,981	2,316,741	2,316,741	1,276,240
4300 Subsidios y subvenciones	3,651,000	3,592,981	2,316,741	2,316,741	1,276,240
Otros de Corriente		2,500,000	-5,503,503	-4,318,143	8,003,503
3000 Servicios generales			-8,003,503	-6,818,143	8,003,503
3900 Otros servicios generales			-8,003,503	-6,818,143	8,003,503
4000 Transferencias, asignaciones, subsidios y otras ayudas		2,500,000	2,500,000	2,500,000	
4600 Transferencias a fideicomisos, mandatos y otros análogos		2,500,000	2,500,000	2,500,000	
Gasto de Inversión	27,805,900	162,405,900	156,465,921	147,321,434	5,939,979
Inversión Física	27,805,900	162,405,900	153,691,540	144,552,155	8,714,360
5000 Bienes muebles, inmuebles e intangibles	4,205,900	63,777,040	65,132,680	65,132,680	-1,355,640
5100 Mobiliario y equipo de administración	400,000	11,151,205	11,126,047	11,126,047	25,158
5300 Equipo e instrumental médico y de laboratorio	3,350,000	52,064,935	53,841,440	53,841,440	-1,776,505
5400 Vehículos y equipo de transporte	455,900	455,900		455,900	
5600 Maquinaria, otros equipos y herramientas		105,000	165,193	165,193	-60,193
6000 Inversión pública	23,600,000	98,628,860	88,558,860	79,419,475	10,070,000
6200 Obra pública en bienes propios	23,600,000	98,628,860	88,558,860	79,419,475	10,070,000
Otros de Inversión			2,774,381	2,769,279	-2,774,381
3000 Servicios generales			2,774,381	2,769,279	-2,774,381
3900 Otros servicios generales			2,774,381	2,769,279	-2,774,381

1/ Las sumas parciales y total pueden no coincidir debido al redondeo.

Fuente: Presupuesto aprobado y modificado, sistemas globalizadores de la Secretaría de Hacienda y Crédito Público. Presupuesto devengado y pagado la entidad paraestatal.


MARTÍN RAMÓN ALUJA SCHUNEMAN HOFER, PhD
Director General


LIC. EDGAR ENRIQUE LÓPEZ ALVAREZ
Director de Administración


C.P. MARÍA DEL CARMEN CRUZ LANDA
Subdirectora de Desarrollo Institucional

CUENTA PÚBLICA 2014
ESTADO ANALÍTICO DEL EJERCICIO DEL PRESUPUESTO DE EGRESOS EN CLASIFICACIÓN FUNCIONAL-PROGRAMÁTICA
91Q INSTITUTO DE ECOLOGÍA, A.C.
(PESOS)

CATEGORÍAS PROGRAMÁTICAS					GASTO CORRIENTE					GASTO DE INVERSIÓN				TOTAL		
D E N O M I N A C I Ó N					Personales	Gasto de Operación	Subsidios	Otros de Corriente	Suma	Inversión Física	Subsidios	Otros de Inversión	Suma	TOTAL	Corriente	Inversión
FN	SP	AI	PP	UR												
					TOTAL APROBADO	196,519,653	87,211,565	3,651,000		287,382,218			27,805,900	315,188,118	91.2	8.8
					TOTAL MODIFICADO	196,577,514	86,404,114	3,592,981	2,500,000	289,074,609			162,405,900	451,480,509	64.0	36.0
					TOTAL DEVENGADO	202,594,859	90,913,381	2,316,741	-5,503,503	290,321,478			153,691,540	446,787,399	65.0	35.0
					TOTAL PAGADO	202,594,859	90,906,380	2,316,741	-4,318,143	291,499,837			144,552,155	438,821,271	66.4	33.6
					Porcentaje Pag/Aprob	103.1	104.2	63.5		101.4			519.9	139.2		
					Porcentaje Pag/Modif	103.1	105.2	64.5	-172.7	100.8			89.0	97.2		
1					Gobierno											
1					Aprobado	1,733,926	148,002			1,881,928				1,881,928	100.0	
1					Modificado	1,323,465	139,520			1,462,985				1,462,985	100.0	
1					Devengado	1,323,916	113,008			1,436,924				1,436,924	100.0	
1					Pagado	1,323,916	113,008			1,436,924				1,436,924	100.0	
1					Porcentaje Pag/Aprob	76.4	76.4			76.4				76.4		
1					Porcentaje Pag/Modif	100.0	81.0			98.2				98.2		
1	3				Coordinación de la Política de Gobierno											
1	3				Aprobado	1,733,926	148,002			1,881,928				1,881,928	100.0	
1	3				Modificado	1,323,465	139,520			1,462,985				1,462,985	100.0	
1	3				Devengado	1,323,916	113,008			1,436,924				1,436,924	100.0	
1	3				Pagado	1,323,916	113,008			1,436,924				1,436,924	100.0	
1	3				Porcentaje Pag/Aprob	76.4	76.4			76.4				76.4		
1	3				Porcentaje Pag/Modif	100.0	81.0			98.2				98.2		
1	3	04			Función Pública											
1	3	04			Aprobado	1,733,926	148,002			1,881,928				1,881,928	100.0	
1	3	04			Modificado	1,323,465	139,520			1,462,985				1,462,985	100.0	
1	3	04			Devengado	1,323,916	113,008			1,436,924				1,436,924	100.0	
1	3	04			Pagado	1,323,916	113,008			1,436,924				1,436,924	100.0	
1	3	04			Porcentaje Pag/Aprob	76.4	76.4			76.4				76.4		
1	3	04			Porcentaje Pag/Modif	100.0	81.0			98.2				98.2		
1	3	04	001		Función pública y buen gobierno											
1	3	04	001		Aprobado	1,733,926	148,002			1,881,928				1,881,928	100.0	
1	3	04	001		Modificado	1,323,465	139,520			1,462,985				1,462,985	100.0	
1	3	04	001		Devengado	1,323,916	113,008			1,436,924				1,436,924	100.0	
1	3	04	001		Pagado	1,323,916	113,008			1,436,924				1,436,924	100.0	
1	3	04	001		Porcentaje Pag/Aprob	76.4	76.4			76.4				76.4		
1	3	04	001		Porcentaje Pag/Modif	100.0	81.0			98.2				98.2		
1	3	04	001	0001	Actividades de apoyo a la función pública y buen gobierno											
1	3	04	001	0001	Aprobado	1,733,926	148,002			1,881,928				1,881,928	100.0	
1	3	04	001	0001	Modificado	1,323,465	139,520			1,462,985				1,462,985	100.0	
1	3	04	001	0001	Devengado	1,323,916	113,008			1,436,924				1,436,924	100.0	
1	3	04	001	0001	Pagado	1,323,916	113,008			1,436,924				1,436,924	100.0	
1	3	04	001	0001	Porcentaje Pag/Aprob	76.4	76.4			76.4				76.4		
1	3	04	001	0001	Porcentaje Pag/Modif	100.0	81.0			98.2				98.2		
1	3	04	001	0001	91Q Instituto de Ecología, A.C.											
1	3	04	001	0001	91Q Aprobado	1,733,926	148,002			1,881,928				1,881,928	100.0	
1	3	04	001	0001	91Q Modificado	1,323,465	139,520			1,462,985				1,462,985	100.0	
1	3	04	001	0001	91Q Devengado	1,323,916	113,008			1,436,924				1,436,924	100.0	
1	3	04	001	0001	91Q Pagado	1,323,916	113,008			1,436,924				1,436,924	100.0	
1	3	04	001	0001	91Q Porcentaje Pag/Aprob	76.4	76.4			76.4				76.4		
1	3	04	001	0001	91Q Porcentaje Pag/Modif	100.0	81.0			98.2				98.2		
3					Desarrollo Económico											
3					Aprobado	194,785,727	87,063,563	3,651,000		285,500,290			27,805,900	313,306,190	91.1	8.9
3					Modificado	195,254,049	86,264,594	3,592,981	2,500,000	287,611,624			162,405,900	450,017,524	63.9	36.1
3					Devengado	201,270,943	90,800,373	2,316,741	-5,503,503	288,884,554			153,691,540	445,350,475	64.9	35.1

8
cas

CUENTA PÚBLICA 2014
 ESTADO ANALÍTICO DEL EJERCICIO DEL PRESUPUESTO DE EGRESOS EN CLASIFICACIÓN FUNCIONAL-PROGRAMÁTICA
 91Q INSTITUTO DE ECOLOGÍA, A.C.
 (PESOS)

CATEGORÍAS PROGRAMÁTICAS					GASTO CORRIENTE					GASTO DE INVERSIÓN				TOTAL Estructura				
F	FN	SF	AI	PP	UR	DENOMINACIÓN	Servicios Personales	Costo de Operación	Subsidios	Otros de Corriente	Suma	Inversión Física	Subsidios Inversión	Otros de Inversión	Suma	TOTAL	Corriente	Inversión
3						Pagado	201,270,943	90,793,372	2,316,741	-4,318,143	290,062,913	144,552,155		2,769,279	147,321,434	437,384,347	66.3	33.7
3						Porcentaje Pag/Aprob	103.3	104.3		63.5	101.6	519.9			529.8	139.6		
3						Porcentaje Pag/Modif	103.1	105.2		64.5	100.9	89.0			90.7	97.2		
3	8					Ciencia, Tecnología e Innovación												
3	8					Aprobado	194,785,727	87,063,563	3,651,000		285,500,290	27,805,900			27,805,900	313,306,190	91.1	8.9
3	8					Modificado	195,254,049	86,264,594	3,592,981	2,500,000	287,611,624	162,405,900			162,405,900	450,017,524	63.9	36.1
3	8					Devengado	201,270,943	90,800,373	2,316,741	-5,503,503	288,884,554	153,691,540		2,774,381	156,465,921	445,350,475	64.9	35.1
3	8					Pagado	201,270,943	90,793,372	2,316,741	-4,318,143	290,062,913	144,552,155		2,769,279	147,321,434	437,384,347	66.3	33.7
3	8					Porcentaje Pag/Aprob	103.3	104.3		63.5	101.6	519.9			529.8	139.6		
3	8					Porcentaje Pag/Modif	103.1	105.2		64.5	100.9	89.0			90.7	97.2		
3	8	01				Investigación Científica												
3	8	01				Aprobado	194,785,727	87,063,563	3,651,000		285,500,290	27,805,900			27,805,900	313,306,190	91.1	8.9
3	8	01				Modificado	195,254,049	86,264,594	3,592,981	2,500,000	287,611,624	162,405,900			162,405,900	450,017,524	63.9	36.1
3	8	01				Devengado	201,270,943	90,800,373	2,316,741	-5,503,503	288,884,554	153,691,540		2,774,381	156,465,921	445,350,475	64.9	35.1
3	8	01				Pagado	201,270,943	90,793,372	2,316,741	-4,318,143	290,062,913	144,552,155		2,769,279	147,321,434	437,384,347	66.3	33.7
3	8	01				Porcentaje Pag/Aprob	103.3	104.3		63.5	101.6	519.9			529.8	139.6		
3	8	01				Porcentaje Pag/Modif	103.1	105.2		64.5	100.9	89.0			90.7	97.2		
3	8	01	002			Servicios de apoyo administrativo												
3	8	01	002			Aprobado	17,272,950				17,272,950					17,272,950	100.0	
3	8	01	002			Modificado	16,492,032				16,492,032					16,492,032	100.0	
3	8	01	002			Devengado	14,300,780				14,300,780					14,300,780	100.0	
3	8	01	002			Pagado	14,300,780				14,300,780					14,300,780	100.0	
3	8	01	002			Porcentaje Pag/Aprob	82.8				82.8					82.8		
3	8	01	002			Porcentaje Pag/Modif	86.7				86.7					86.7		
3	8	01	002	M001		Actividades de apoyo administrativo												
3	8	01	002	M001		Aprobado	17,272,950				17,272,950					17,272,950	100.0	
3	8	01	002	M001		Modificado	16,492,032				16,492,032					16,492,032	100.0	
3	8	01	002	M001		Devengado	14,300,780				14,300,780					14,300,780	100.0	
3	8	01	002	M001		Pagado	14,300,780				14,300,780					14,300,780	100.0	
3	8	01	002	M001		Porcentaje Pag/Aprob	82.8				82.8					82.8		
3	8	01	002	M001		Porcentaje Pag/Modif	86.7				86.7					86.7		
3	8	01	002	M001	91Q	Instituto de Ecología, A.C.												
3	8	01	002	M001	91Q	Aprobado	17,272,950				17,272,950					17,272,950	100.0	
3	8	01	002	M001	91Q	Modificado	16,492,032				16,492,032					16,492,032	100.0	
3	8	01	002	M001	91Q	Devengado	14,300,780				14,300,780					14,300,780	100.0	
3	8	01	002	M001	91Q	Pagado	14,300,780				14,300,780					14,300,780	100.0	
3	8	01	002	M001	91Q	Porcentaje Pag/Aprob	82.8				82.8					82.8		
3	8	01	002	M001	91Q	Porcentaje Pag/Modif	86.7				86.7					86.7		
3	8	01	003			Generación de conocimiento científico para el bienestar de la población y difusión de sus resultados												
3	8	01	003			Aprobado	177,512,777	87,063,563			264,576,340	27,805,900			27,805,900	292,382,240	90.5	9.5
3	8	01	003			Modificado	178,762,017	86,264,594		2,500,000	267,526,611	162,405,900			162,405,900	429,932,511	62.2	37.8
3	8	01	003			Devengado	186,970,163	90,800,373		2,500,000	280,270,536	153,691,540			153,691,540	433,962,076	64.6	35.4
3	8	01	003			Pagado	186,970,163	90,793,372		2,500,000	280,263,535	144,552,155			144,552,155	424,815,690	66.0	34.0
3	8	01	003			Porcentaje Pag/Aprob	105.3	104.3			105.9	519.9			519.9	145.3		
3	8	01	003			Porcentaje Pag/Modif	104.6	105.2		100.0	104.8	89.0			89.0	98.8		
3	8	01	003	E001		Realización de investigación científica y elaboración de publicaciones												
3	8	01	003	E001		Aprobado	177,512,777	87,063,563			264,576,340	4,205,900			4,205,900	268,782,240	98.4	1.6

8
las

CUENTA PÚBLICA 2014
ESTADO ANALÍTICO DEL EJERCICIO DEL PRESUPUESTO DE EGRESOS EN CLASIFICACIÓN FUNCIONAL-PROGRAMÁTICA
91Q INSTITUTO DE ECOLOGÍA, A.C.
(PESOS)

CATEGORÍAS PROGRAMÁTICAS					DENOMINACIÓN	GASTO CORRIENTE					GASTO DE INVERSIÓN				TOTAL Estructura		
F	FN	SF	AI	PP		UR	Servicios Personales	Costo de Operación	Subsidios	Otros de Corriente	Suma	Inversión Física	Subsidios Inversión	Otros de Inversión	Suma	TOTAL	Corriente
3	8	01	003	E001		Modificado	178,762,017	86,264,594		2,500,000	267,526,611	4,205,900		4,205,900	271,732,511	98.5	1.5
3	8	01	003	E001		Devengado	186,970,163	90,800,373		2,500,000	280,270,536	5,561,540		5,561,540	285,832,076	98.1	1.9
3	8	01	003	E001		Pagado	186,970,163	90,793,372		2,500,000	280,263,535	5,561,540		5,561,540	285,825,075	98.1	1.9
3	8	01	003	E001		Porcentaje Pag/Aprob	105.3	104.3		105.9		132.2		132.2	106.3		
3	8	01	003	E001		Porcentaje Pag/Modif	104.6	105.2	100.0	104.8		132.2		132.2	105.2		
3	8	01	003	E001	91Q	Instituto de Ecología, A.C.											
3	8	01	003	E001	91Q	Aprobado	177,512,777	87,063,563		264,576,340	4,205,900			4,205,900	268,782,240	98.4	1.6
3	8	01	003	E001	91Q	Modificado	178,762,017	86,264,594		2,500,000	267,526,611	4,205,900		4,205,900	271,732,511	98.5	1.5
3	8	01	003	E001	91Q	Devengado	186,970,163	90,800,373		2,500,000	280,270,536	5,561,540		5,561,540	285,832,076	98.1	1.9
3	8	01	003	E001	91Q	Pagado	186,970,163	90,793,372		2,500,000	280,263,535	5,561,540		5,561,540	285,825,075	98.1	1.9
3	8	01	003	E001	91Q	Porcentaje Pag/Aprob	105.3	104.3		105.9		132.2		132.2	106.3		
3	8	01	003	E001	91Q	Porcentaje Pag/Modif	104.6	105.2	100.0	104.8		132.2		132.2	105.2		
3	8	01	003	K010		Proyectos de infraestructura social de ciencia y tecnología											
3	8	01	003	K010		Aprobado					22,000,000			22,000,000	22,000,000		100.0
3	8	01	003	K010		Modificado					156,600,000			156,600,000	156,600,000		100.0
3	8	01	003	K010		Devengado					146,600,000			146,600,000	146,600,000		100.0
3	8	01	003	K010		Pagado					137,460,615			137,460,615	137,460,615		100.0
3	8	01	003	K010		Porcentaje Pag/Aprob					624.8			624.8	624.8		
3	8	01	003	K010		Porcentaje Pag/Modif					87.8			87.8	87.8		
3	8	01	003	K010	91Q	Instituto de Ecología, A.C.											
3	8	01	003	K010	91Q	Aprobado					22,000,000			22,000,000	22,000,000		100.0
3	8	01	003	K010	91Q	Modificado					156,600,000			156,600,000	156,600,000		100.0
3	8	01	003	K010	91Q	Devengado					146,600,000			146,600,000	146,600,000		100.0
3	8	01	003	K010	91Q	Pagado					137,460,615			137,460,615	137,460,615		100.0
3	8	01	003	K010	91Q	Porcentaje Pag/Aprob					624.8			624.8	624.8		
3	8	01	003	K010	91Q	Porcentaje Pag/Modif					87.8			87.8	87.8		
3	8	01	003	K027		Mantenimiento de infraestructura											
3	8	01	003	K027		Aprobado					1,600,000			1,600,000	1,600,000		100.0
3	8	01	003	K027		Modificado					1,600,000			1,600,000	1,600,000		100.0
3	8	01	003	K027		Devengado					1,530,000			1,530,000	1,530,000		100.0
3	8	01	003	K027		Pagado					1,530,000			1,530,000	1,530,000		100.0
3	8	01	003	K027		Porcentaje Pag/Aprob					95.6			95.6	95.6		
3	8	01	003	K027		Porcentaje Pag/Modif					95.6			95.6	95.6		
3	8	01	003	K027	91Q	Instituto de Ecología, A.C.											
3	8	01	003	K027	91Q	Aprobado					1,600,000			1,600,000	1,600,000		100.0
3	8	01	003	K027	91Q	Modificado					1,600,000			1,600,000	1,600,000		100.0
3	8	01	003	K027	91Q	Devengado					1,530,000			1,530,000	1,530,000		100.0
3	8	01	003	K027	91Q	Pagado					1,530,000			1,530,000	1,530,000		100.0
3	8	01	003	K027	91Q	Porcentaje Pag/Aprob					95.6			95.6	95.6		
3	8	01	003	K027	91Q	Porcentaje Pag/Modif					95.6			95.6	95.6		
3	8	01	008	U001		Formación de recursos humanos en Centros Públicos de Investigación											
3	8	01	008			Aprobado			3,651,000		3,651,000				3,651,000		100.0
3	8	01	008			Modificado			3,592,981		3,592,981				3,592,981		100.0
3	8	01	008			Devengado			2,316,741		2,316,741				2,316,741		100.0
3	8	01	008			Pagado			2,316,741		2,316,741				2,316,741		100.0
3	8	01	008			Porcentaje Pag/Aprob			63.5		63.5				63.5		
3	8	01	008			Porcentaje Pag/Modif			64.5		64.5				64.5		
3	8	01	008	U001		Apoyos para estudios e investigaciones											
3	8	01	008	U001		Aprobado			3,651,000		3,651,000				3,651,000		100.0

8


mas


↑


CUENTA PÚBLICA 2014
ESTADO ANALÍTICO DEL EJERCICIO DEL PRESUPUESTO DE EGRESOS EN CLASIFICACIÓN FUNCIONAL-PROGRAMÁTICA
91Q INSTITUTO DE ECOLOGÍA, A.C.
(PESOS)

CATEGORIAS PROGRAMÁTICAS						GASTO CORRIENTE			GASTO DE INVERSIÓN				TOTAL Estructura					
F	FN	SF	AI	PP	UR	DENOMINACIÓN	Servicios Personales	Costo de Operación	Subsidios	Otros de Corriente	Suma	Inversión Física	Subsidios	Otros de Inversión	Suma	TOTAL	Corriente	Inversión
3	8	01	008	U001		Modificado			3,592,981		3,592,981					3,592,981		100.0
3	8	01	008	U001		Devengado			2,316,741		2,316,741					2,316,741		100.0
3	8	01	008	U001		Pagado			2,316,741		2,316,741					2,316,741		100.0
3	8	01	008	U001		Porcentaje Pag/Aprob			63.5		63.5					63.5		
3	8	01	008	U001		Porcentaje Pag/Modif			64.5		64.5					64.5		
3	8	01	008	U001	91Q	Instituto de Ecología, A.C.												
3	8	01	008	U001	91Q	Aprobado			3,651,000		3,651,000					3,651,000		100.0
3	8	01	008	U001	91Q	Modificado			3,592,981		3,592,981					3,592,981		100.0
3	8	01	008	U001	91Q	Devengado			2,316,741		2,316,741					2,316,741		100.0
3	8	01	008	U001	91Q	Pagado			2,316,741		2,316,741					2,316,741		100.0
3	8	01	008	U001	91Q	Porcentaje Pag/Aprob			63.5		63.5					63.5		
3	8	01	008	U001	91Q	Porcentaje Pag/Modif			64.5		64.5					64.5		
3	8	01	009			Fortalecimiento a la capacidad científica, tecnológica y de innovación												
3	8	01	009			Aprobado												
3	8	01	009			Modificado												
3	8	01	009			Devengado			-8,003,503	-8,003,503			2,774,381		2,774,381	-5,229,122	153.1	-53.1
3	8	01	009			Pagado			-6,818,143	-6,818,143			2,769,279		2,769,279	-4,048,864	168.4	-68.4
3	8	01	009			Porcentaje Pag/Aprob												
3	8	01	009			Porcentaje Pag/Modif												
3	8	01	009	W001		Operaciones Ajenas												
3	8	01	009	W001		Aprobado												
3	8	01	009	W001		Modificado												
3	8	01	009	W001		Devengado			-8,003,503	-8,003,503			2,774,381		2,774,381	-5,229,122	153.1	-53.1
3	8	01	009	W001		Pagado			-6,818,143	-6,818,143			2,769,279		2,769,279	-4,048,864	168.4	-68.4
3	8	01	009	W001		Porcentaje Pag/Aprob												
3	8	01	009	W001		Porcentaje Pag/Modif												
3	8	01	009	W001	91Q	Instituto de Ecología, A.C.												
3	8	01	009	W001	91Q	Aprobado												
3	8	01	009	W001	91Q	Modificado												
3	8	01	009	W001	91Q	Devengado			-8,003,503	-8,003,503			2,774,381		2,774,381	-5,229,122	153.1	-53.1
3	8	01	009	W001	91Q	Pagado			-6,818,143	-6,818,143			2,769,279		2,769,279	-4,048,864	168.4	-68.4
3	8	01	009	W001	91Q	Porcentaje Pag/Aprob												
3	8	01	009	W001	91Q	Porcentaje Pag/Modif												

* 1/ Las sumas parciales y total pueden no coincidir debido al redondeo.
Fuente: Presupuesto aprobado y modificado, sistemas globalizadores de la Secretaría de Hacienda y Crédito Público. Presupuesto devengado y pagado la entidad paraestatal.


MARTÍN RAMON ALUJA SCHUNEMAN HOYER
Director General


EDGAR ENRIQUE LÓPEZ AL
rector de Administrac:


C.P. MARÍA DEL CARMEN CRUZ LANDA
Subdirectora de Desarrollo Institucional

CUENTA PUBLICA 2014
GASTO POR CATEGORIA PROGRAMÁTICA V
910 INSTITUTO DE ECOLOGIA, A.C.
(PESOS)

PROGRAMA PRESUPUESTARIO				GASTO CORRIENTE					GASTO DE INVERSIÓN					TOTAL		
Tipo	Grup o	Modalida d	Program a	DENOMINACIÓN	Personales	Operación	Subsidios	Otros de Corriente	Suma	Inversión Física	Subsidios	Otros de Inversión	Suma	Total	Estructura Porcentual	
															Corriente	Inversión
1				PROGRAMAS FEDERALES												
1				TOTAL APROBADO	196,519,653	87,211,565	3,651,000		287,382,218	27,805,900			27,805,900	315,188,118	91.2	8.8
1				TOTAL MODIFICADO	196,577,514	86,404,114	3,592,981	2,500,000	289,074,609	162,405,900			162,405,900	451,480,509	64.0	36.0
1				TOTAL DEVENGADO	202,594,859	90,913,381	2,316,741	-5,503,503	290,321,478	153,691,540		2,774,381	156,465,921	446,787,399	65.0	35.0
1				TOTAL PAGADO	202,594,859	90,906,380	2,316,741	-4,318,143	291,499,837	144,552,155		2,769,279	147,321,434	438,821,271	66.4	33.6
1				Porcentaje Paa/Aroob	103.1	104.2	63.5		101.4	519.9			529.8	139.2		
1				Porcentaje Paa/Modif	103.1	105.2	64.5	-172.7	100.8	89.0			90.7	97.2		
1	1			Subsidios: Sectores Social y Privado o Entidades Federativas y Municipios												
1	1			Aprobado			3,651,000		3,651,000					3,651,000	100.0	
1	1			Modificado			3,592,981		3,592,981					3,592,981	100.0	
1	1			Devengado			2,316,741		2,316,741					2,316,741	100.0	
1	1			Pagado			2,316,741		2,316,741					2,316,741	100.0	
1	1			Porcentaje Paa/Aroob			63.5		63.5					63.5		
1	1			Porcentaje Paa/Modif			64.5		64.5					64.5		
1	1			Otros Subsidios												
1	1			Aprobado			3,651,000		3,651,000					3,651,000	100.0	
1	1			Modificado			3,592,981		3,592,981					3,592,981	100.0	
1	1			Devengado			2,316,741		2,316,741					2,316,741	100.0	
1	1			Pagado			2,316,741		2,316,741					2,316,741	100.0	
1	1			Porcentaje Paa/Aroob			63.5		63.5					63.5		
1	1			Porcentaje Paa/Modif			64.5		64.5					64.5		
1	1			Apoyos para estudios e investigaciones												
1	1			Aprobado			3,651,000		3,651,000					3,651,000	100.0	
1	1			Modificado			3,592,981		3,592,981					3,592,981	100.0	
1	1			Devengado			2,316,741		2,316,741					2,316,741	100.0	
1	1			Pagado			2,316,741		2,316,741					2,316,741	100.0	
1	1			Porcentaje Paa/Aroob			63.5		63.5					63.5		
1	1			Porcentaje Paa/Modif			64.5		64.5					64.5		
1	1			001												
1	1			Aprobado			3,651,000		3,651,000					3,651,000	100.0	
1	1			Modificado			3,592,981		3,592,981					3,592,981	100.0	
1	1			Devengado			2,316,741		2,316,741					2,316,741	100.0	
1	1			Pagado			2,316,741		2,316,741					2,316,741	100.0	
1	1			Porcentaje Paa/Aroob			63.5		63.5					63.5		
1	1			Porcentaje Paa/Modif			64.5		64.5					64.5		
1	1			001												
1	1			Aprobado			3,651,000		3,651,000					3,651,000	100.0	
1	1			Modificado			3,592,981		3,592,981					3,592,981	100.0	
1	1			Devengado			2,316,741		2,316,741					2,316,741	100.0	
1	1			Pagado			2,316,741		2,316,741					2,316,741	100.0	
1	1			Porcentaje Paa/Aroob			63.5		63.5					63.5		
1	1			Porcentaje Paa/Modif			64.5		64.5					64.5		
1	2			Desempeño de las Funciones												
1	2			Aprobado	177,512,777	87,063,563			264,576,340	27,805,900			27,805,900	292,382,240	90.5	9.5
1	2			Modificado	178,762,017	86,264,594		2,500,000	267,526,611	162,405,900			162,405,900	429,932,511	62.2	37.8
1	2			Devengado	186,970,163	90,800,373		2,500,000	280,270,536	153,691,540			153,691,540	433,962,076	64.6	35.4
1	2			Pagado	186,970,163	90,793,372		2,500,000	280,263,535	144,552,155			144,552,155	424,815,690	66.0	34.0
1	2			Porcentaje Paa/Aroob	105.3	104.3			105.9	519.9			519.9	145.3		
1	2			Porcentaje Paa/Modif	104.6	105.2		100.0	104.8	89.0			89.0	98.8		
1	2			Prestación de Servicios Públicos												
1	2			Aprobado	177,512,777	87,063,563			264,576,340	4,205,900			4,205,900	268,782,240	98.4	1.6
1	2			Modificado	178,762,017	86,264,594		2,500,000	267,526,611	4,205,900			4,205,900	271,732,511	98.5	1.5
1	2			Devengado	186,970,163	90,800,373		2,500,000	280,270,536	5,561,540			5,561,540	285,832,076	98.1	1.9
1	2			Pagado	186,970,163	90,793,372		2,500,000	280,263,535	5,561,540			5,561,540	285,825,075	98.1	1.9
1	2			Porcentaje Paa/Aroob	105.3	104.3			105.9	132.2			132.2	106.3		
1	2			Porcentaje Paa/Modif	104.6	105.2		100.0	104.8	132.2			132.2	105.2		
1	2			Realización de investigación científica y elaboración de publicaciones												
1	2			Aprobado	177,512,777	87,063,563			264,576,340	4,205,900			4,205,900	268,782,240	98.4	1.6
1	2			Modificado	178,762,017	86,264,594		2,500,000	267,526,611	4,205,900			4,205,900	271,732,511	98.5	1.5
1	2			Devengado	186,970,163	90,800,373		2,500,000	280,270,536	5,561,540			5,561,540	285,832,076	98.1	1.9
1	2			Pagado	186,970,163	90,793,372		2,500,000	280,263,535	5,561,540			5,561,540	285,825,075	98.1	1.9
1	2			Porcentaje Paa/Aroob	105.3	104.3			105.9	132.2			132.2	106.3		
1	2			Porcentaje Paa/Modif	104.6	105.2		100.0	104.8	132.2			132.2	105.2		
1	2			001												
1	2			Aprobado	177,512,777	87,063,563			264,576,340	4,205,900			4,205,900	268,782,240	98.4	1.6
1	2			Modificado	178,762,017	86,264,594		2,500,000	267,526,611	4,205,900			4,205,900	271,732,511	98.5	1.5
1	2			Devengado	186,970,163	90,800,373		2,500,000	280,270,536	5,561,540			5,561,540	285,832,076	98.1	1.9
1	2			Pagado	186,970,163	90,793,372		2,500,000	280,263,535	5,561,540			5,561,540	285,825,075	98.1	1.9
1	2			Porcentaje Paa/Aroob	105.3	104.3			105.9	132.2			132.2	106.3		
1	2			Porcentaje Paa/Modif	104.6	105.2		100.0	104.8	132.2			132.2	105.2		
1	2			001												
1	2			Proyectos de Inversión												
1	2			Aprobado						23,600,000			23,600,000	23,600,000		100.0
1	2			Modificado						158,200,000			158,200,000	158,200,000		100.0
1	2			Devengado						148,130,000			148,130,000	148,130,000		100.0
1	2			Pagado						138,990,615			138,990,615	138,990,615		100.0
1	2			Porcentaje Paa/Aroob						588.9			588.9	588.9		
1	2			Porcentaje Paa/Modif						87.9			87.9	87.9		
1	2			010												
1	2			Proyectos de infraestructura social de ciencia y tecnología												
1	2			Aprobado						22,000,000			22,000,000	22,000,000		100.0
1	2			Modificado						156,600,000			156,600,000	156,600,000		100.0
1	2			Devengado						146,600,000			146,600,000	146,600,000		100.0
1	2			Pagado						137,460,615			137,460,615	137,460,615		100.0
1	2			Porcentaje Paa/Aroob						624.8			624.8	624.8		
1	2			Porcentaje Paa/Modif						87.8			87.8	87.8		

8
tas
p

CUENTA PUBLICA 2014
GASTO POR CATEGORIA PROGRAMÁTICA V
91Q INSTITUTO DE ECOLOGIA, A.C.
(PESOS)

PROGRAMA PRESUPUESTARIO				DENOMINACIÓN	GASTO CORRIENTE					GASTO DE INVERSIÓN					TOTAL	
Tipo	Grup o	Modalid a	Program a		Servicios Personales	Gasto de Operación	Subsidios	Otros de Corriente	Suma	Inversión Física	Subsidios	Otros de Inversión	Suma	Total	Estructura Corriente	Estructura Inversión
1	2	K	027	Mantenimiento de infraestructura												
1	2	K	027	Aprobado								1,600,000	1,600,000	1,600,000		100.0
1	2	K	027	Modificado								1,600,000	1,600,000	1,600,000		100.0
1	2	K	027	Devenado								1,530,000	1,530,000	1,530,000		100.0
1	2	K	027	Pagado								1,530,000	1,530,000	1,530,000		100.0
1	2	K	027	Porcentaje Pao/Aprob								95.6	95.6	95.6		
1	2	K	027	Porcentaje Pao/Modif								95.6	95.6	95.6		
1	3			Administrativos v de Apoyo												
1	3			Aprobado	19,006,876	148,002			19,154,878					19,154,878	100.0	
1	3			Modificado	17,815,497	139,520			17,955,017					17,955,017	100.0	
1	3			Devenado	15,624,696	113,008		-8,003,503	7,734,201		2,774,381	2,774,381	2,774,381	10,508,582	73.6	26.4
1	3			Pagado	15,624,696	113,008		-6,818,143	8,919,561		2,769,279	2,769,279	2,769,279	11,688,840	76.3	23.7
1	3			Porcentaje Pao/Aprob	82.2	76.4			46.6					61.0		
1	3			Porcentaje Pao/Modif	87.7	81.0			49.7					65.1		
1	3	M		Apoyo al proceso presupuestario y para mejorar la eficiencia institucional												
1	3	M		Aprobado	17,272,950				17,272,950					17,272,950	100.0	
1	3	M		Modificado	16,492,032				16,492,032					16,492,032	100.0	
1	3	M		Devenado	14,300,780				14,300,780					14,300,780	100.0	
1	3	M		Pagado	14,300,780				14,300,780					14,300,780	100.0	
1	3	M		Porcentaje Pao/Aprob	82.8				82.8					82.8		
1	3	M		Porcentaje Pao/Modif	86.7				86.7					86.7		
1	3	M	001	Actividades de apoyo administrativo												
1	3	M	001	Aprobado	17,272,950				17,272,950					17,272,950	100.0	
1	3	M	001	Modificado	16,492,032				16,492,032					16,492,032	100.0	
1	3	M	001	Devenado	14,300,780				14,300,780					14,300,780	100.0	
1	3	M	001	Pagado	14,300,780				14,300,780					14,300,780	100.0	
1	3	M	001	Porcentaje Pao/Aprob	82.8				82.8					82.8		
1	3	M	001	Porcentaje Pao/Modif	86.7				86.7					86.7		
1	3	O		Apoyo a la función pública y al mejoramiento de la gestión												
1	3	O		Aprobado	1,733,926	148,002			1,881,928					1,881,928	100.0	
1	3	O		Modificado	1,323,465	139,520			1,462,985					1,462,985	100.0	
1	3	O		Devenado	1,323,916	113,008			1,436,924					1,436,924	100.0	
1	3	O		Pagado	1,323,916	113,008			1,436,924					1,436,924	100.0	
1	3	O		Porcentaje Pao/Aprob	76.4	76.4			76.4					76.4		
1	3	O		Porcentaje Pao/Modif	100.0	81.0			98.2					98.2		
1	3	O	001	Actividades de apoyo a la función pública y buen gobierno												
1	3	O	001	Aprobado	1,733,926	148,002			1,881,928					1,881,928	100.0	
1	3	O	001	Modificado	1,323,465	139,520			1,462,985					1,462,985	100.0	
1	3	O	001	Devenado	1,323,916	113,008			1,436,924					1,436,924	100.0	
1	3	O	001	Pagado	1,323,916	113,008			1,436,924					1,436,924	100.0	
1	3	O	001	Porcentaje Pao/Aprob	76.4	76.4			76.4					76.4		
1	3	O	001	Porcentaje Pao/Modif	100.0	81.0			98.2					98.2		
1	3	W		Operaciones ajenas												
1	3	W		Aprobado												
1	3	W		Modificado												
1	3	W		Devenado				-8,003,503	-8,003,503		2,774,381	2,774,381	-5,229,122	153.1	-53.1	
1	3	W		Pagado				-6,818,143	-6,818,143		2,769,279	2,769,279	-4,048,864	168.4	-68.4	
1	3	W		Porcentaje Pao/Aprob												
1	3	W		Porcentaje Pao/Modif												
1	3	W	001	Operaciones Ajenas												
1	3	W	001	Aprobado												
1	3	W	001	Modificado												
1	3	W	001	Devenado				-8,003,503	-8,003,503		2,774,381	2,774,381	-5,229,122	153.1	-53.1	
1	3	W	001	Pagado				-6,818,143	-6,818,143		2,769,279	2,769,279	-4,048,864	168.4	-68.4	
1	3	W	001	Porcentaje Pao/Aprob												
1	3	W	001	Porcentaje Pao/Modif												

1/ Las sumas parciales y total pueden no coincidir debido al redondeo.

Fuente: Presupuesto aprobado y modificado, sistemas globalizadores de la Secretaría de Hacienda y Crédito Público. Presupuesto devengado y pagado la entidad paraestatal.


MARTIN RAMON ALUJA SCHUNEMAN HÖFER, PhD
Director General


LIC. EDGAR ENRIQUE LOPEZ ALVAREZ
Director de Administración


C.P. MARÍA DEL CARMEN CRUZ LANDA
Subdirectora de Desarrollo Institucional

Instituto de Ecología, A.C.
Conciliación entre los Ingresos Presupuestarios y Contables
Correspondiente del 1 de enero al 31 de diciembre 2014
(Cifras en pesos)

1. Ingresos Presupuestarios	448,279,795
------------------------------------	--------------------

2. Más ingresos contables no presupuestarios	9,712,404
Ingresos registrados en el Fideicomiso	2,518,101
Cuentas por cobrar al cierre del año actual recursos propios	3,089,101
Cuentas por cobrar al cierre del año actual recursos fiscales	2,655,934
Reembolsos de ingresos CONACYT registrados en el remanente de ejercicios anteriores	1,161,100
Factura por cobrar proy.10439 en 2013, cancelada y reexpedida en 2014, registrada como año actual	288,000
Factura por cobrar proy.10126 en 2013, cancelada y reexpedida en 2014, registrada como año actual	168

3. Menos ingresos presupuestarios no contables	152,135,549
Transferencias del Gobierno Federal para gasto de inversión	147,600,000
Cuentas por cobrar del año anterior, cobradas en el año actual	3,057,966
Ingresos de recursos fiscales registrados en la cuenta de patrimonio	677,497
Ingresos de recursos propios registrados en la cuenta de patrimonio	736,561
Ingresos de recursos CONACYT-propios registrados en la cuenta de patrimonio	46,363
Ingresos de recursos OIMT registrados en la cuenta de patrimonio	9,512
Suscripciones cobradas por anticipado	7,650

4. Ingresos Contables	305,856,650
------------------------------	--------------------


MARTÍN RAMÓN ALUJA SCHUNEMAN HOFER
 Director General


LIC. EDGAR ENRIQUE LÓPEZ ALVAREZ
 Director de Administración


C.P. MARÍA DEL CARMEN CRUZ LANDA
 Subdirectora de Desarrollo Institucional


Instituto de Ecología, A.C.
Conciliación entre los Egresos Presupuestarios y los Gastos Contables
Correspondiente del 1 de enero al 31 de diciembre 2014
(Cifras en pesos)

1. Total de egresos (presupuestarios)	438,821,271
----------------------------------------------	--------------------

2. Menos egresos presupuestarios no contables	141,552,379
Mobiliario y equipo de administración	11,129,639
Mobiliario e instrumental médico y de laboratorio	53,841,439
Maquinaria, otros equipos y herramientas	161,602
Obra pública en bienes propios	79,419,475
Adquisición de bibliografía	306,885
Adquisición de activos intangibles	372,526
Adquisición de publicaciones registradas en almacén	793,238
Otros activos diferidos	-569,425
Gastos de papelería registrados en la cuenta Almacén general	122,263
Gastos provisionados 2013, pagados en 2014	23,601
Operaciones ajenas (neto)	-4,048,864


3. Más gastos contables no presupuestales	54,567,006
Estimaciones, depreciaciones, deterioros, obsolescencia y amortizaciones	53,825,005
Provisiones	30,602
Otras pérdidas	566,995
Gastos registrados en el Fideicomiso	144,404

4. Total de Gasto Contable	351,835,898
-----------------------------------	--------------------


MARTÍN RAMÓN ALUJA SCHUNEMAN HOFER
 Director General


LIC. EDGAR ENRIQUE LÓPEZ ALVAREZ
 Director de Administración


C.P. MARÍA DEL CARMEN CRUZ LANDA
 Subdirectora de Desarrollo Institucional



"2015, Año del Generalísimo José María Morelos y Pavón"

INSTITUTO DE ECOLOGÍA, A.C.
(INECOL)

NOTAS A LOS ESTADOS PRESUPUESTALES 2014
(cifras en miles de pesos con un decimal)

1) Constitución y objeto de la entidad.

a) Constitución.

El Instituto de Ecología, A.C. es una entidad de la Administración Pública Federal de conformidad con el artículo 90 de la "CONSTITUCIÓN", determinada como empresa de participación estatal mayoritaria con fundamento en el último párrafo del artículo 46 de la Ley Orgánica de la Administración Pública Federal, clasificada como entidad paraestatal de acuerdo con lo establecido en los artículos 2º, 3º segundo párrafo y 12º de la Ley Federal de Entidades Paraestatales y lo publicado en el Diario Oficial de la Federación de fecha 15 de agosto de 2014 en la Relación de Entidades Paraestatales de la Administración Pública Federal sujetas a la Ley Federal de las Entidades Paraestatales y su Reglamento. Sectorizada en el Consejo Nacional de Ciencia y Tecnología de acuerdo con el artículo 48 de la Ley Orgánica de la Administración Pública Federal y los artículos 3 fracción V y 4 fracción VII de la Ley de Ciencia y Tecnología, denominada Centro Público de Investigación con fundamento en los artículos 47, 48 y 53 de la misma Ley de Ciencia y Tecnología.

Dotado de personalidad jurídica y patrimonio propio, que funciona como Asociación Civil legalmente constituida conforme a las leyes mexicanas, mediante escritura pública número 47,016 de fecha 07 de agosto de 1975, ante el titular de la Notaría Pública número 69 de la ciudad de México, Distrito Federal, licenciado Carlos Prieto Aceves, asociado y actuando en el protocolo de la Notaría Pública número 40 de la ciudad de México, Distrito Federal, de la que es titular el Licenciado Xavier Prieto Aguilera. Para efectos del cumplimiento de su objeto, se rige por lo señalado en la Ley de Ciencia y Tecnología, La Ley Orgánica de la Administración Pública Federal, la Ley Federal de las Entidades Paraestatales, el Código Civil Federal y demás disposiciones legales y administrativas aplicables.

b) Objetivos.

Los principales objetivos que cumple como ente de la administración pública federal son los siguientes:

Realizar actividades de investigación básica y aplicada en el área de ecología, biodiversidad, conservación, manejo de recursos y disciplinas afines y en su caso, elaborar los estudios socioeconómicos que las fundamenten, orientadas hacia la solución de problemas nacionales, regionales y locales de nuestro país.

- II- Formular, ejecutar e impartir programas para estudios de especialidades, maestrías, doctorados y estancias posdoctorales, así como cursos de actualización y especialización de personal profesional en actividades relacionadas con el objeto del INECOL.
- III- Orientar la investigación científica y el desarrollo e innovación tecnológica a la modernización del sector productivo y promover y gestionar ante las organizaciones públicas, sociales y privadas la transferencia del conocimiento, en términos de lo que para el efecto se establezca en la normatividad aplicable.
- IV- Difundir y publicar información técnica y científica sobre los avances que registre en su especialidad, así como de los resultados de las investigaciones y trabajos que realice.
- V- Contribuir con el Sistema Nacional de Ciencia y Tecnología a que se refiere la Ley de Ciencia y Tecnología para asociar el trabajo científico y la formación de recursos humanos de alto nivel al desarrollo del conocimiento y a la atención de las necesidades de la sociedad mexicana.
- VI- Realizar labores de vinculación con los sectores público, social y privado.
- VII- Colaborar con las autoridades competentes en actividades de promoción de la metrología, el establecimiento de normas de calidad y la certificación en apego a la Ley de la materia.

Tal como se puede ver en el punto 3, el Instituto ejerce su presupuesto a través de metas para cumplir con sus objetivos mediante indicadores, siendo uno de los más representativos: Generación de Conocimiento.

En octubre del 2000 se creó el Fideicomiso denominado "Fondo de Investigación Científica y Desarrollo Tecnológico del Instituto de Ecología, A.C. (INECOL), estableciendo las Reglas de Operación que regulan su objeto y disposiciones generales en la materia, aprobadas por el Órgano de Gobierno facultado de acuerdo con el estatuto jurídico y la Dirección Adjunta de Servicios Jurídicos del CONACYT.

2) Normatividad gubernamental.

Las principales normas y disposiciones gubernamentales que le son aplicables a la entidad para reunir, clasificar, registrar y reportar la información presupuestal para el período del 1° de enero al 31 de diciembre del 2014 son los siguientes:

- Plan Nacional de Desarrollo 2013 - 2018;
- Ley Orgánica de la Administración Pública Federal;
- Ley Federal de Entidades Paraestatales y su Reglamento;
- Ley de Ciencia y Tecnología;
- Presupuesto de Egresos de la Federación (PEF), para el ejercicio fiscal 2014;

- Ley de Ingresos de la Federación para el ejercicio 2014;
- Ley Federal de Presupuesto y Responsabilidad Hacendaria y su Reglamento;
- Ley Federal de Responsabilidades Administrativas de los Servidores Públicos;
- Ley General de Contabilidad Gubernamental;
- Oficios Circulares emitidos por la Subsecretaría de Egresos de la SHCP;
- Disposiciones Administrativas emitidas por la Secretaría de la Función Pública;
- Clasificador por Objeto del Gasto para la Administración Pública Federal emitido por la SHCP;
- Decreto que establece las Medidas para el uso eficiente, transparente y eficaz de los recursos públicos, y las acciones de disciplina presupuestaria en el ejercicio del gasto público, así como la modernización de la Administración Pública Federal y sus Lineamientos;
- Manual de Contabilidad Gubernamental;
- Clasificador por rubros de ingresos emitido por el Consejo Nacional de Armonización Contable (CONAC);
- Clasificador por tipo de gasto emitido por el CONAC; y
- Clasificación funcional del gasto emitido por el CONAC.

Las cifras correspondientes a los ingresos y egresos presupuestales se presentan agrupados de conformidad con el Clasificador por Rubro de Ingresos emitido por el CONAC y el Clasificador por Objeto del Gasto para la Administración Pública Federal, emitido por la Secretaría de Hacienda y Crédito Público y se prepararon sobre la base de valor histórico original.

3) Cumplimiento global de metas por programa.

Los Programas Presupuestarios asignados para coadyuvar con el cumplimiento de objetivos y metas a cargo del INECOL son: *E001 Realización de investigación Científica y elaboración de publicaciones* y *U001 Apoyo para estudios e investigaciones*, siendo el indicador más representativo el siguiente:

<u>Tipo de Indicador</u>	<u>Indicador</u>	<u>Programado</u>	<u>Realizado</u>	<u>Variación</u>	
				<u>Absoluta</u>	<u>%</u>
Estratégico	Generación del conocimiento	0.81	0.84	0.03	3.7

Generación de conocimiento

La meta programada para 2014 fue del 0.81 de publicaciones arbitradas entre total de publicaciones generadas por el centro (296/365), al cierre del año la meta alcanzada fue del 0.84, al realizarse 336 publicaciones arbitradas en las diferentes revistas especializadas y de arbitraje estricto en editoriales de amplia difusión nacional y extranjera, de un total de 399 publicaciones generadas en el INECOL, lo que representó un cumplimiento de 103.7 por ciento respecto a la meta original. Este comportamiento se explica principalmente porque de los 336

publicaciones arbitradas en las diferentes revistas especializadas y de arbitraje estricto en editoriales de amplia difusión nacional o extranjera, 217 son artículos en revistas indizadas en el ISI (Science Citation Index) con factor de impacto en el JCR (Journal of Citation Reports), 12 en revistas indizadas sin factor de impacto, 76 capítulos de libro, 4 libros y 27 fueron publicaciones arbitradas no indizadas; representando el 64.6 por ciento los artículos arbitrados publicado en revistas ISI. Las otras publicaciones del periodo correspondieron a 15 notas científicas (3.8%), 40 artículos de divulgación (10.0%), 4 ediciones de libros (1.0%) y 4 fascículos (1.0%). Cabe destacar la publicación de un artículo en la revista Ecology Letters con factor de impacto de 13.042, un artículo en la revista Global Environmental Change-Human and Policy Dimensions con factor de impacto 6.0 y dos artículos en la revista Molecular Ecology con Factor de Impacto de 5.84, así como también que en términos absolutos los 217 artículos ISI, representan en comparación con el mismo período de los años 2011 (126), 2012 (153) y 2013 (179), el más alto registro de productos con factor de impacto en el JCR.

4) Variaciones en el ejercicio presupuestal.

Ingresos: La diferencia captada de menos al cierre del ejercicio fiscal en **Flujo de efectivo** de \$3,200.7 miles de pesos que representa el 0.7 por ciento respecto del modificado, corresponde a recursos propios \$544.8 miles de pesos y a recursos fiscales \$2,655.9 miles de pesos. Los ingresos devengados pendientes de recibir de recursos propios por \$3,377.1 miles de pesos se captarán en el transcurso de 2015, siendo importante mencionar que lo correspondiente a recursos fiscales se recibió el 15 de enero 2015.

Egresos: La diferencia ejercida de menos a diciembre 2014 en **Flujo de efectivo** de \$12,659.2 miles de pesos que representa el 2.8 por ciento respecto del modificado, se integra por recursos propios ejercidos de más por \$529.0 miles de pesos y a recursos fiscales un ejercido de menos de \$9,139.4 miles de pesos, así como el neto de operaciones ajenas por \$4,048.8 miles de pesos, variaciones originadas principalmente por:

- En recursos propios se ejerció de más en Servicios personales por \$6,017.3 miles de pesos, en Gasto de operación por \$4,502.3 miles de pesos y en Bienes muebles e inmuebles por \$1,355.6 miles de pesos, debido a la celebración de más contratos de prestación de servicios que requieren a su vez aumentar la contratación de técnicos académicos eventuales, materiales, servicios y equipo de laboratorio, con el fin de cumplir con los entregables estipulados en los contratos.
- En recursos propios se ejerció de menos en Subsidios \$1,276.2 miles de pesos, debido a la incorporación de un menor número de becarios y tesis como resultado del proceso de selección y de autorización por parte de las fuentes de financiamiento externas.
- No se captaron los recursos propios necesarios para realizar los Proyectos de Inversión *Creación del Módulo de Enseñanza Ambiental (Centro de Visitantes del Santuario Bosque de Niebla)* por \$5,000.0 miles de pesos, y Ampliación de la Infraestructura Científica del Centro de Investigaciones Costeras la Mancha (CICOLMA) por \$5,000.0 miles de pesos.

- En el Programa de Inversión Mantenimiento Integral de la Infraestructura Científica del INECOL (Laboratorio del Desierto de Mapimí) 2014, de recursos propios se ejercieron de menos \$70.0 miles de pesos, importe de correspondía al Proyecto ejecutivo y que se ejecutó en 2013 por así considerarlo el Convenio de asignación de Recursos celebrado con FOMIX CONACYT-Gobierno del Estado de Durango.
- En recursos fiscales la diferencia de \$9,139.4 miles de pesos, corresponde a devengados no pagados de obra pública, debido a finiquitos de obras ejecutadas y por la fecha de entrega quedaron pendientes de pago por estar en el proceso de revisión de los trabajos terminados (liberación en óptimas condiciones).

En cuanto a la congruencia de la calendarización y ministración de recursos fiscales, se presenta el cuadro comparativo siguiente:

Mes	Presupuesto modificado (miles de pesos)		
	Calendarizado	Ministrado	Diferencia
Enero	13,002.8	12,504.0	-498.8
Febrero	20,769.4	20,447.7	-321.7
Marzo	25,991.6	25,693.9	-297.7
Abril	155,776.4	19,676.4	-136,100.0
Mayo	19,714.0	19,714.0	0.0
Junio	24,379.2	160,123.0	135,743.8
Julio	21,044.0	20,836.7	-207.3
Agosto	23,292.2	25,470.1	2,177.9
Septiembre	23,702.7	24,059.3	356.6
Octubre	21,231.1	21,531.4	300.3
Noviembre	22,613.8	23,005.3	391.5
Diciembre	20,595.2	20,654.7	59.5
	392,112.4	393,716.5	1,604.1

Como puede observarse, el presupuesto ministrado de acuerdo a las Cuentas por Liquidar Certificadas (CLC), fue superior en \$1,604.1 miles de pesos respecto al calendarizado del Presupuesto modificado, diferencia que fue reintegrado a TESOFE, como se muestra en el punto 7.

Durante 2014 el presupuesto modificado contempló la programación de recursos propios por \$59,368.1 miles de pesos e ingresaron \$58,823.3 miles de pesos, adicionalmente se provisionaron ingresos por \$3,089.1 miles de pesos, con lo cual se tuvo una captación de 61,912.4 miles de pesos que significó el 104.3 por ciento de cumplimiento. La variación se debió

principalmente a celebración de contratos de prestación de servicios no programados, los cuales se originaron por demanda del usuario.

5) Disposiciones de racionalidad y austeridad presupuestaria.

De conformidad con lo establecido en los Arts. 61 de la Ley Federal de Presupuesto y Responsabilidad Hacendaria y 17 del Presupuesto de Egresos de la Federación para el ejercicio 2014, al Decreto que establece las medidas para el uso eficiente, transparente y eficaz de los recursos públicos, y las acciones de disciplina presupuestaria en el ejercicio del gasto público, así como para la modernización de la Administración Pública Federal y sus Lineamientos emitidos por la Secretaria de Hacienda y Crédito Público publicados en el Diario Oficial de la Federación el 10 de diciembre 2012 y 30 de enero 2013 respectivamente, el Instituto implementó mecanismos de control, de los avances y acciones realizadas, que a continuación se describen:

a) Servicios personales.

Se presentaron 7 reducciones de recursos fiscales por un importe de 7,236.0 miles de pesos, con folios de adecuación números 2014-38-9ZU-419, 2014-38-90X-454, 2014-38-90G-461, 2014-38-9ZW-491, 2014-38-90A-492 y 2014-38-90X-511, las cuales se originaron por ahorros y economías de plazas vacantes temporales una vez pagadas las prestaciones comprometidas al personal vigente, mismas que incluyen reintegro de recursos a TESOFE por \$1,546.1 miles de pesos y que a su vez consideran \$410.5 miles de pesos, del Programa Presupuestario 0001 Actividades de apoyo a la Función Pública y Buen Gobierno principalmente con un 98.5 por ciento, por plaza vacante durante 2014 de un Servidor público de mando con nivel OB2.

La plantilla de personal asignado a la Dirección de Administración en 2014 fue de 47 plazas, misma con respecto al ejercicio 2013, la cual incluye 10 plazas de mando. Siendo importante mencionar que el total de plazas de personal de mando autorizadas al INECOL es de 14, asignadas 2 al Órgano Interno de Control y 2 al área sustantiva.

Durante el ejercicio de 2014 no se crearon plazas administrativas ni se otorgó incremento salarial a Servidores públicos de mandos superiores conforme a lo establecido en el artículo 17 del PEF 2014, siendo importante mencionar que tampoco se otorgó incremento a los Servidores públicos de mandos medios, como ha sucedido desde 2004, continuando con la congelación de salarios.

b) Gastos de operación (Materiales y suministros y Servicios generales).

- i) Reducción al presupuesto calendarizado para el Capítulos 3000 Servicios generales, por \$946.2 miles de pesos, con folio de adecuación número 2014-38-90X-451 por concepto

de impuesto sobre nóminas relacionado con servicios personales e incluyen 8.5 miles de pesos del Programa Presupuestario O001 Actividades de apoyo a la Función Pública y Buen Gobierno.

ii) El mayor ejercicio del gasto de partidas de austeridad se debió principalmente a lo siguiente:

(1) En el servicio de energía eléctrica, se debe considerar que en 2014, fue necesario el pago por \$612.4 miles de pesos, a la Comisión Federal de Electricidad (CFE) por incremento de carga para el servicio de energía eléctrica en media tensión autorizado por medio del resolutivo con oficio No. 0736/2014 del 7 de mayo de 2014, sin embargo, es importante mencionar que el costo del consumo refleja un ejercicio de menos de \$262.5 miles de pesos al cumplirse con lo establecido en el inciso A del numeral 6 *Metas anuales de ahorro de energía*, de las Disposiciones administrativas de carácter general en materia de eficiencia energética en los inmuebles, flotas vehiculares e instalaciones industriales de la Administración Pública Federal 2014 publicadas en el Diario Oficial de la Federación el 10 de abril de 2014, al realizarse las acciones siguientes:

- Implementar sistema de cogeneración mediante sistema fotovoltaico con capacidad de 50 kwh diarios e implementación de sistema de interconexión a fin de hacer uno de sus edificios sustentables.
- Continuar con el cambio de sistemas de iluminación ineficientes por eficientes, siendo parte de las acciones recomendadas bajo diagnóstico energético integral efectuado en el año 2012.
- Continuar con el programa de mantenimiento a equipo de climatización, deshumidificadores y congeladores a fin de hacer más eficiente el funcionamiento de estos y en consecuencia el consumo de energía.
- Apoyar a investigadores a implementar sistemas de iluminación con tecnología led para algunos equipos tales como: Cámaras germinadoras de plantas y cámaras utilizadas para la cría de algunos insectos, entre otras.
- Reemplazar de instalaciones eléctricas (alambrado exterior) a fin de eliminar puntos calientes en las instalaciones eléctricas y evitar pérdidas de energía.
- Continuar con el reemplazo de balastos electrónicos con circuito integrado multivoltaje 120 a 227 volts. con sello de garantía de cumplimiento NOM-058-SCFI- vigente, en los sistemas que lo requieren.
- Continuar con el remplazo de lámparas fluorescentes T12-39W, T8-32W curvalum, por lámparas fluorescentes T5- 14 y 28W con una temperatura de color 4100°K en las áreas que lo requieren.
- Se realizó estudio para elaboración de balanceo de cargas en el edificio A del Campus I del INECOL a fin de efectuar un balanceo de cargas en los meses siguientes.

- (2) Telefonía convencional, se originó principalmente por el aumento de personal científico y tecnológico, estudiantes y posdoctorados, así como la adición del edificio de la Unidad de Servicios Profesionales Altamente Especializados, a pesar de continuar con las medidas siguientes:
- Control de llamadas telefónicas a través de la asignación de claves personales que concentran el gasto por llamadas que se carga al presupuesto operativo de cada investigador o área correspondiente.
 - Revisión continua de los reportes del tarifador para detectar mal uso de las claves telefónicas.
 - Cambio de claves en los casos que se haya detectado un mal uso de las mismas.
 - Asignación de claves adicionales de forma independiente para un mejor control de las llamadas.
 - Promover el uso de medios electrónicos en sustitución de llamadas telefónicas.
- (3) En impresión de libros y publicaciones, debido a que el INECOL publica 5 revistas institucionales Acta Botánica Mexicana, Acta Zoológica Mexicana y Madera y Bosques, las cuales son arbitradas e incluidas en índices de prestigio como el Journal Citation Reports (ISI Thomson-Reuters) y el índice de Revistas Mexicanas del CONACYT, así como las revistas Flora del Bajío y Regiones Adyacentes y la Flora de Veracruz. En 2014 se llevó a cabo la primera etapa de capacitación al grupo de editores en el software Open Journal System con el objetivo que iniciar el proceso de migración de publicaciones en papel a publicaciones electrónicas con apoyo de CONACYT. Para continuar cumpliendo con la política de CONACYT de publicar únicamente de manera electrónica dichas revistas, en 2015 el personal del grupo de editores del INECOL continuará en la segunda etapa de Cursos de Capacitación. En este sentido, lo que se busca es ahorrar recursos para que se disminuya la inversión en Publicaciones de Revistas Institucionales, limitando en un futuro cercano el tiraje de ejemplares impresos.
- (4) En vigilancia, originado principalmente por ser necesario contratar seis vigilantes adicionales, dos para las instalaciones del INECOL en el Centro Regional del Bajío por las condiciones de seguridad que imperan en el estado de Michoacán, así como el aumento de sus instalaciones y cuatro elementos para el Campus III en la Sede en Xalapa, Ver., para resguardar las instalaciones y los equipos de laboratorio. Es importante mencionar que estos servicios se contrataron en forma consolidada, mediante la formalización de dos contratos adjudicados de manera directa. Del importe total pagado en 2014, el 90.4 % fue al Gobierno del Estado de Veracruz y el 9.6% a una Empresa del Estado de Michoacán.
- (5) Con relación a los combustibles, lubricantes y aditivos, así como los pasajes aéreos y terrestres y viáticos nacionales, se debe principalmente a que la movilidad para el área sustantiva es indispensable para el quehacer del INECOL, ya que la

Institución cuenta con estaciones de campo en La Mancha Veracruz, La Michilia y Mapimí en Durango, que son utilizadas por investigadores y estudiantes del Instituto como laboratorios naturales, realizándose el desplazamiento desde el Estado de Veracruz, así también se realiza continuo desplazamiento a la sede en la ciudad de Pátzcuaro. Además de que la mayoría de los procesos inician con la realización de trabajo de campo en los ecosistemas naturales y antropizados, que implica obligatoriamente frecuentes salidas que pueden ser semanales, quincenales, mensuales o por época del año, para toma de datos, monitoreo de experimentos y seguimiento del funcionamiento de los ecosistemas, en los estados de Veracruz, Puebla y varios estados del Sureste Mexicano. Los estudios que se realizan son de suma importancia para México desde diversos puntos de vista ya que en nuestro país los ecosistemas naturales se han visto modificados a lo largo de la historia. Los datos básicos usados para sustentar el trabajo de investigación se toman in situ en el campo, lo cual explica que el incremento de salidas se vea reflejado en gasto de gasolina, pasajes y viáticos. Además en los últimos años el costo de los boletos aéreos ha sufrido incrementos considerables. Siendo importante destacar que durante 2014 se incorporaron al INECOL 17 investigadores y técnicos. Así también tratando de no incrementar estos tipos de gastos y en atención al "DECRETO" y Lineamientos de referencia en el transcurso del ejercicio 2014 se llevaron a cabo 572 videoconferencias, de las cuales 80 se transmitieron al extranjero. Las transmisiones se realizaron para los siguientes eventos: 45 exámenes de grado, 10 exámenes de candidatura; 203 tutoriales de alumnos del Posgrado del INECOL o de otra Universidad con jurado del INECOL, 180 reuniones de trabajo del personal de investigación y administrativo de este instituto, 22 cursos, 25 entrevistas para ocupar plazas o de candidatos para ingresar al Posgrado del INECOL y 44 Seminarios institucionales y Coloquios, además se realizaron 43 en pruebas de conexión.

- Gas*
- (6) Con respecto a los pasajes aéreos y viáticos internacionales se debe considerar que los investigadores del INECOL tienen colaboraciones con investigadores de gran prestigio internacional, y en muchas ocasiones es necesario desplazarse para poder concluir trabajos de colaboración; por otro lado, estos viajes al extranjero también son necesarios para la asistencia a los Congresos especializados internacionales, donde se analizan los trabajos, se comparan metodologías y resultados y se fortalecen o gestan colaboraciones de trabajo, además de impartir cursos en Universidades de Europa y Sudamérica y aunque en muchos casos los Convenios establecen el pago del transporte y viáticos de los especialistas, en otros sólo establecen la manutención y como se menciona en el punto anterior los boletos de avión han sufrido incrementos considerables.
- [Handwritten signature]*

- iii) El menor ejercicio del gasto en las partidas de referencia se debió principalmente al haber dado continuidad a las acciones, tales como:

- (1) Captar y utilizar agua pluvial para uso general del INECOL y el agua que se capta del enfriamiento de equipos de laboratorio, se sigue utilizando para el riego de áreas verdes del Jardín Botánico, permitió en 2014 una disminución del 57.07 por ciento con respecto a 2013 al pasar de 2,445 m³ a 948 m³.
- (2) El servicio de fotocopiado no se contrató en 2014, debido a que se obtuvo en donación en mayo 2013 un equipo de fotocopiado y a partir de junio 2013 los usuarios imprimen sus copias, por tal motivo el gasto por este concepto, se redujo en un 85.87 por ciento con respecto a 2013 al pasar de \$19.0 miles de pesos a \$2.7 miles de pesos, costo de mantenimiento preventivo.
- (3) Continuar con el uso de valija semanal para los envíos de mensajería general entre la Sede Xalapa y los Centros Foráneos (Pátzcuaro, Durango, Chihuahua, Estaciones de campo Laboratorio del Desierto y Piedra Herrada en las Reservas de Mapimí y Michilía en Durango y la Estación CICOLMA en el estado de Veracruz), con el fin de integrar paquetes de información para un mismo destino, evitando de esta manera incurrir en gastos de mensajería innecesarios.
- (4) Optimizar el uso de comunicaciones impresas al fomentar la sustitución de copias por imágenes escaneadas y utilizar el correo electrónico para la difusión de información entre la comunidad del INECOL (circulares, oficios, avisos, formatos, entre otros), así como el intercambio y envío de información a las diferentes instancias con las que el personal del INECOL tiene comunicación oficial y el uso de la intranet institucional y de la Normateca Interna como medios difusión.
- (5) El uso de teléfono celular es asignado al Director General de acuerdo al monto establecido y a su nivel jerárquico, optimizando su uso a través de mensajería instantánea, de igual forma utiliza otros medios electrónicos de comunicación con los servidores públicos de las dependencias y entidades con los que tiene contacto de trabajo. En el Centro de Investigaciones Costeras la Mancha CICOLMA ubicado en la Mancha, Veracruz y las estaciones de campo Laboratorio del Desierto en la Reserva de la Biosfera de Mapimí y Piedra Herrada en la Reserva de la Biosfera de la Michilía, ambas en el estado de Durango, consideradas zona rural, se continuó con la necesidad de utilizar los servicios de teléfono celular mediante tarjetas prepagadas para estar en comunicación con personal que se encuentra en esas localidades en razón de que no se cuenta con el servicio de telefonía convencional.

6) Sistema Integral de información.

En lo que respecta a las disposiciones establecidas en el Art. 108 de la Ley Federal de Presupuesto y Responsabilidad Hacendaria y los Arts. 298 y 299 de su Reglamento, que se refieren al Sistema Integral de Información de los Ingresos y Gasto Público, el instituto cumplió al 100.0% en tiempo con los plazos periódicos de envío a través del SIIWEB de los 40

formatos asignados y las cifras presentadas son congruentes con el estado de ingresos y egresos presupuestales de acuerdo a los formatos siguientes:

Cons.	Formato	Descripción
1	111	Flujo de efectivo Calendario Original.
2	112	Flujo de efectivo, Observado.
3	114	Flujo de efectivo por Compromisos de Años anteriores.
4	115	Explicación de las variaciones en el flujo de efectivo, del mes contra programa original.
5	116	Explicación de las variaciones en el flujo de efectivo, del mes contra programa modificado.
6	117	Explicación a las variaciones en el flujo de efectivo, del mes contra el año anterior.
7	118	Explicación de las variaciones en el flujo de efectivo, acumulado al mes contra programa original.
8	119	Explicación de las variaciones en el flujo de efectivo, acumulado al mes contra programa modificado.
9	161	Ingresos Totales del Sector Paraestatal No Financiero, original
10	162	Ingresos Totales del Sector Paraestatal No Financiero, recaudado
11	163	Ingresos Totales del Sector Paraestatal No Financiero, modificado
12	164	Ingresos Totales del Sector Paraestatal No Financiero, devengado
13	210	Registro de cuentas de depósito o inversión.
14	221	Saldos en instituciones financieras de las disponibilidades y activos financieros – Paraestatales no financieras.
15	222	Saldos contables de disponibilidades y activos financieros – paraestatales no financieros.
16	316	Análisis programático funcional. Ejercido.
17	318	Gasto comprometido del Sector Paraestatal no Financiero
18	319	Gasto devengado del Sector Paraestatal No Financiero
19	511	Personal ocupado y pago de sueldos y salarios en la Administración Pública Federal, original
20	512	Personal ocupado y pago de sueldos y salarios en la Administración Pública Federal, observado.
21	513	Personal ocupado y pago de sueldos y salarios en la Administración Pública Federal, modificado.
22	671	Seguimiento a licitaciones y estudios en PPI
23	672	Oficios de liberación de inversión
24	673	Calendario de ejecución en el año de los PPI
25	674	Fechas de calendario de ejecución para PPI
26	675	Seguimiento al avance físico y financiero de PPI

Las



Handwritten signatures and marks on the right side of the page.

Cons.	Formato	Descripción
27	676	Explicación de las variaciones en el avance físico de PPI
28	677	Explicación de las variaciones en el avance financiero de los PPI
29	911	Estado de situación financiera del SPNF.
30	912	Estado de resultados del SPNF.
31	913	Estado de origen y aplicación de recursos del SPNF.
32	1110	Explicación de las variaciones en el flujo de efectivo acumulado al mes contra el año anterior.
33	1111	Flujo de efectivo Calendario modificado.
34	1112	Flujo de efectivo, Devengado no Cobrado y no Pagado.
35	1154	Programa anual de capacitación (PAC).
36	1155	Horas de capacitación.
37	1156	Seguimiento del programa anual de capacitación (PAC).
38	1157	Explicaciones a las variaciones de las acciones y resultados de capacitación.
39	1158	Gasto de capacitación
40	3110	Análisis programático funcional del gasto SPNF comprometido inicial

7) Tesorería de la Federación.

A continuación se presentan los enteros efectuados por la entidad, durante el ejercicio 2014, a la Tesorería de la Federación (TESOFE):


a) Enteros efectuados por otros ingresos de manera electrónica:

Folio	Fecha	Rendimiento por inversiones en Valores (pesos)
201400900014	09/01/2014	27.00
201403800105	07/02/2014	14,808.00
201406600014	07/03/2014	13,036.00
201409700018	07/04/2014	44,559.00
201412800011	08/05/2014	35,609.00
201416000015	09/06/2014	44,418.00
201418101108	30/06/2014	48,892.00
201418900016	08/07/2014	5.00
201421900010	07/08/2014	108,144.00
201425100017	08/09/2014	53,311.00
201428000010	07/10/2014	295,965.00
201431400013	10/11/2014	218,594.00


<u>Folio</u>	<u>Fecha</u>	<u>Rendimiento por inversiones en Valores (pesos)</u>
201433900014	05/12/2014	594,857.00
201436500556	31/12/2014	856,340.00
TOTAL		2,328,565.00

c) El reintegro de transferencias no devengadas al 31 de diciembre 2014:

<u>Línea de captura</u>	<u>Fecha</u>	<u>Transferencias no devengadas (pesos)</u>	<u>Capítulo</u>
0014ABUE043333204428	20/11/2014	140,126.00	1000
0014ABWF113333332480	03/12/2014	1,309,621.00	1000
0015AACY113333777436	15/01/2015	96,309.00	1000
0015AADF933333779408	15/01/2015	58,019.00	4000
		1,604,075.0	


 Martín Ramón Aluja Schuneman Hofer, PhD.
 Director General


 Lic. Edgar Enríquez López Álvarez
 Director de Administración


 C.P. María del Carmen Cruz Landa
 Subdirectora de Desarrollo Institucional


 C.P. Juan Manuel Jiménez Ortíz
 Subdirector de Finanzas