



**DELGADO CASTELLANOS MEZA Y ASOCIADOS, S.C.**

**ASESORES, AUDITORES Y CONTADORES PÚBLICOS CERTIFICADOS**

**INFOTEC CENTRO DE INVESTIGACIÓN E INNOVACIÓN EN TECNOLOGÍAS  
DE LA INFORMACIÓN Y COMUNICACIÓN (ANTES FONDO DE INFORMACIÓN  
Y DOCUMENTACIÓN PARA LA INDUSTRIA INFOTEC)**

Informe de Auditoría Independiente (Definitivo).

Ejercicio 2014.



**DELGADO CASTELLANOS MEZA Y ASOCIADOS, S.C.**  
**ASESORES, AUDITORES Y CONTADORES PÚBLICOS CERTIFICADOS**

Tlalnepantla, Estado de México a 17 de Marzo de 2015.

**A LA SECRETARÍA DE LA FUNCIÓN PÚBLICA**

**MTRO. SERGIO CARRERA RIVAPALACIO**  
**DIRECTOR EJECUTIVO**  
**INFOTEC CENTRO DE INVESTIGACIÓN E INNOVACIÓN EN**  
**TECNOLOGÍAS DE LA INFORMACIÓN Y COMUNICACIÓN**  
**(ANTES FONDO DE INFORMACIÓN Y DOCUMENTACIÓN**  
**PARA LA INDUSTRIA INFOTEC)**

Con objeto de dar cumplimiento a las fechas establecidas en los Términos de Referencia para Auditorías Externas de los Estados y la Información Financiera Contable y Presupuestaria del Ejercicio 2014 emitidos por la Secretaría de la Función Pública, hacemos entrega del Informe de Auditoría Independiente (Definitivo) del Ejercicio 2014, del INFOTEC Centro de Investigación e Innovación en Tecnologías de la Información y Comunicación (Antes Fondo de Información y Documentación para la Industria INFOTEC), mismo que se integra de la siguiente manera:

**A) Informe del Auditor**

**B) Estados Financieros**

- Estado de Situación Financiera.
- Estado de Actividades (Resultados)
- Estado de Variación en la Hacienda Pública.
- Estado de Cambios en la Situación Financiera.
- Flujo de Efectivo.
- Reporte de Patrimonio.
- Estado Analítico del Activo.
- Estado Analítico de la Deuda y Otros Pasivos.
- Informe Sobre Pasivos Contingentes.
- Notas a los Estados Financieros

Sin más por el momento y reiterando mi atención y disposición a cualquier aclaración al respecto, le envío un cordial saludo.

**Atentamente**

**C.P.C. Y P.C.C.A. JUANA CASTELLANOS RIEGO**  
**SOCIO DIRECTOR**

C.e.p. Mtro. Alejandro Arriaga Reynoso.- Titular del Órgano Interno de Control, en el INFOTEC Centro de Investigación e Innovación en Tecnologías de la Información y Comunicación.

BLVD. POPOCATEPETL NORTE No. 96, COL. LOS PIRULES, TLALNEPANTLA, ESTADO DE MÉXICO, C.P. 54040  
TELS: 5379-4331, 5379-8938 y 5370-0517

[delgadocastellanosmezasc@dcmssc.mitmx.net](mailto:delgadocastellanosmezasc@dcmssc.mitmx.net) / [www.dcmssc.mx](http://www.dcmssc.mx) / @DCMSC1





**DELGADO CASTELLANOS MEZA Y ASOCIADOS, S.C.**  
**ASESORES, AUDITORES Y CONTADORES PÚBLICOS CERTIFICADOS**

**A LA SECRETARÍA DE LA FUNCIÓN PÚBLICA**

**AL COMITÉ TÉCNICO DEL  
INFOTEC CENTRO DE INVESTIGACIÓN E INNOVACIÓN EN  
TECNOLOGÍAS DE LA INFORMACIÓN Y COMUNICACIÓN  
(ANTES FONDO DE INFORMACIÓN Y DOCUMENTACIÓN  
PARA LA INDUSTRIA INFOTEC)**

Hemos auditado los estados financieros adjuntos del INFOTEC Centro de Investigación e Innovación en Tecnologías de la Información y Comunicación (Antes Fondo de Información y Documentación para la Industria INFOTEC), que comprenden los estados de situación financiera, los estados analíticos del activo y los estados analíticos de la deuda y otros pasivos al 31 de diciembre de 2014 y 2013, y los estados de resultados (o de actividades), los estados de variaciones en el patrimonio, los estados de flujos de efectivo y los estados de cambios en la situación financiera, correspondiente a los años terminados en dicha fechas, así como un resumen de las políticas contables significativas y otra información explicativa. Los estados financieros han sido preparados por la administración de la Entidad de conformidad con las disposiciones en materia de información financiera que se indican en la Nota 02 a los estados financieros que se acompañan y que están establecidas en la Ley General de Contabilidad Gubernamental, en el Manual de Contabilidad Gubernamental para el Sector Paraestatal Federal emitido por la Unidad de Contabilidad Gubernamental de la Secretaría de Hacienda y Crédito Público y en las Normas de Información Financiera, que son aplicadas de manera supletoria y que fueron autorizadas a la Entidad por dicha Secretaría.

**Responsabilidad de la administración en relación con los estados financieros**

La administración de la Entidad es responsable de la preparación de los estados financieros adjuntos de conformidad con las reglas contables indicadas en el párrafo anterior y que se mencionan en la Nota 02 a los estados financieros que se acompañan, y de control interno que la administración consideró necesario para permitir la preparación de estos estados financieros libres de desviación importante, debida a fraude o error.

**Responsabilidad del auditor**

Nuestra responsabilidad es expresar una opinión sobre los estados financieros adjuntos basada en nuestras auditorías. Hemos llevado a cabo nuestras auditorías de conformidad con las Normas Internacionales de Auditoría. Dichas normas exigen que cumplamos los requerimientos de ética, así como que planeemos y ejecutemos la auditoría con el fin de obtener una seguridad razonable sobre si los estados financieros están libres de desviación importante.

Una auditoría conlleva la aplicación de procedimientos para obtener evidencia de auditoría sobre los importes y la información revelada en los estados financieros. Los procedimientos seleccionados dependen del juicio del auditor, incluida la evaluación de los riesgos de desviación importante en los estados financieros, debida a fraude o error. Al efectuar dicha evaluación del riesgo, el auditor tiene en cuenta el control interno relevante para la preparación de los estados financieros por parte de la administración de la entidad, con el fin de diseñar los procedimientos de auditoría que sean adecuados en función de las circunstancias, y no con la finalidad de expresar una opinión sobre la eficacia del control interno de la entidad. Una auditoría también incluye la evaluación de la adecuación de las





## **DELGADO CASTELLANOS MEZA Y ASOCIADOS, S.C.**

**ASESORES, AUDITORES Y CONTADORES PÚBLICOS CERTIFICADOS**

circunstancias, y no con la finalidad de expresar una opinión sobre la eficacia del control interno de la entidad. Una auditoría también incluye la evaluación de la adecuación de las políticas contables aplicadas y de la razonabilidad de las estimaciones contables realizadas por la administración, así como la evaluación de la presentación de los estados financieros en su conjunto.

Consideramos que la evidencia de auditoría que hemos obtenido en nuestras auditorías proporciona una base suficiente y adecuada para emitir nuestra opinión de auditoría.

### **Opinión del Auditor**

En nuestra opinión, los estados financieros adjuntos del INFOTEC Centro de Investigación e Innovación en Tecnologías de la Información y Comunicación (Antes Fondo de Información y Documentación para la Industria INFOTEC) mencionados en el primer párrafo de este informe, al 31 de diciembre de 2014 y 2013, y por los años terminados en esas fechas, han sido preparados, en todos los aspectos importantes, de conformidad con las disposiciones en materia financiera que se mencionan en la Nota 02 a los estados financieros adjuntos.

### **Situaciones a revelar**

La entidad al cierre del ejercicio tiene impuestos federales por pagar de meses anteriores por \$89,964,138 mismos que esperan pagar antes de la presentación del dictamen fiscal.

### **Base de preparación contable y utilización de éste informe**

Sin que ello tenga efecto en nuestra opinión, llamamos la atención sobre la Nota 02 a los estados financieros adjuntos, en la que se describen las bases contables utilizadas para la preparación de los mismos. Dichos estados financieros fueron preparados para cumplir con los requerimientos normativos gubernamentales a que está sujeta la entidad y para ser integrados en el Reporte de la Cuenta de la Hacienda Pública Federal, los cuales están presentados en los formatos que para tal efecto fueron establecidos por la Unidad de Contabilidad Gubernamental de la Secretaría de Hacienda y Crédito Público; consecuentemente, éstos pueden no ser adecuados para otra finalidad.

**DELGADO CASTELLANOS MEZA Y ASOCIADOS, S.C.**

**C.P.C. Y P.C.C.A. JUANA CASTELLANOS RIEGO  
SOCIO DIRECTOR**

Tlalnepantla Estado de México, a 17 de Marzo de 2015

Bldv. Popocatepetl Norte No. 96 Col. Los Pirules,  
Tlalnepantla, Edo. de Méx. C.P. 54040



**INFOTEC CENTRO DE INVESTIGACIÓN E INNOVACIÓN EN TECNOLOGÍAS DE LA INFORMACIÓN Y COMUNICACIÓN**  
**ESTADO DE SITUACIÓN FINANCIERA**  
**AL 31 DE DICIEMBRE DE 2014 Y 2013**  
**(EN PESOS)**

CONCEPTO	AÑO		CONCEPTO	AÑO	
	2014	2013		2014	2013
<b>1 ACTIVO</b>			<b>2 PASIVO</b>		
<b>1.1 ACTIVO CIRCULANTE</b>			<b>2.1 PASIVO CIRCULANTE</b>		
<b>1.1.1 Efectivo y Equivalentes de Efectivo</b>			<b>2.1.1 Cuentas por Pagar a Corto Plazo</b>		
1.1.1.1 Efectivo			2.1.1.1 Servicios Personales	230,878,437	35,905,308
1.1.1.2 Banco / Tesorería	50,188,570	26,920,943	2.1.1.2 Proveedores		
1.1.1.4 Inversión Temporal (hasta 3 meses)	113,368	29,944,970	2.1.1.3 Contratistas por Obra Pública por Pagar		
1.1.1.5 Fondos con Afectaciones Específica			2.1.1.7 Retenciones y Contribuciones por pagar a C.P.	141,738,253	44,928,342
1.1.1.6 Depósitos de Fondos con Terceros	251,440,161	232,644,121			
<b>1.1.2 Derechos o Equivalentes a Recibir Efectivo</b>			<b>2.1.2 Documentos por Pagar a Corto Plazo</b>		
1.1.2.1 Inversiones Financieras			2.1.3 Porción a Corto Plazo de la Deuda Pública a L.P.		
1.1.2.2 Cuentas por Cobrar	250,837,083	132,016,204	2.1.3.3 Arrendamiento Financiero		
1.1.2.3 Deudores Diversos	4,752,304	5,177,885			
1.1.2.5 Deudores por Anticipo de Tesorería			<b>2.1.6 Fondos y Bienes de terceros en Gtía. y/o Admon. A.C.P.</b>		
Impuesto al Valor Agregado	33,921,296	6,016,457	<b>2.1.5 Pasivos Diferidos a Corto Plazo</b>		
<b>1.1.3 Bienes o Servicios a Recibir</b>			2.1.5.1 Ingresos Cobrados por Adelantado		
Anticipo a Corto Plazo			<b>2.1.7 Provisiones a Corto Plazo</b>		
<b>1.4 Inventarios</b>			Otros Pasivos a Corto Plazo	38,750,728	17,993,212
1.1.4.1 Inventarios de Mercancías para Venta					
1.1.4.2 Inventarios de Mercancías Terminadas			<b>Total de Pasivos Circulantes</b>	<b>411,367,418</b>	<b>98,826,862</b>
1.1.4.3 Inventarios de Mercancías en Procesos de Elaboración					
1.1.4.4 Invs. de Materias Primas, Mater. y Suministrs. p/Prod.			<b>2.2 PASIVO NO CIRCULANTE</b>		
1.1.4.5 Bienes en Tránsito			<b>2.2.1 Cuentas por Pagar a Largo Plazo</b>		
<b>1.1.5 Almacén</b>			2.2.1.1 Proveedores		
1.1.5.1 Almacén de Materiales y Suministros de Consumo	930,792	291,437	2.2.1.2 Contratistas por Obras Públicas		
<i>Otros Activos Circulantes</i>			<b>2.2.2 Documentos por Pagar a Largo Plazo</b>		
<b>Total de Activos Circulantes</b>	<b>592,183,574</b>	<b>433,012,017</b>	2.2.2.1 Documentos Comerciales		
<i>Efectivo o Equivalentes de Efectivos a Recibir en L.P.</i>			2.2.2.2 Documentos con Contratistas por Obra Públicas.		
<b>1.2.1 Inversiones Financieras</b>			<b>2.2.3 Deuda Pública a Largo Plazo</b>		
<b>1.2.2 Derecho a recibir Efectivo o Equivalentes a L.P.</b>			2.2.3.5 Arrendamiento Financiero		
1.2.2.1 Documentos por cobrar			<b>2.2.5 Fondos y Bienes de Terceros. en Gtía. y/o Admon. L.P.</b>		
1.2.2.2 Deudores Diversos			<b>2.2.4 Pasivos Diferidos a Largo Plazo.</b>		
<b>1.2.3 Bienes Inmuebles, Infraestruc. y Construcc. en Proce.</b>			<b>2.2.6 Provisiones a Largo Plazo</b>		
1.2.3.1 Terrenos	12,004,719	12,004,719	Otros Pasivos a Largo Plazo	80,769,976	719,089
1.2.3.2 Viviendas			<b>Total Pasivos No Circulantes</b>	<b>80,769,976</b>	<b>719,089</b>
1.2.3.3 Edificios no Habitacionales	8,700,000	-1			
1.2.3.4 Infraestructura			<b>3 HACIENDA PÚBLICA PATRIMONIO</b>		
1.2.3.5 Construccions. en Proceso en Bienes de Dominio Pub.			<b>3.1 HACIENDA PÚBLICA/PATRIMONIO CONTRIBUIDO</b>		
1.2.3.6 Construccions. en Proceso en Bienes Propios.			3.1.1 Aportaciones	18,022,092	9,022,092
<b>1.2.4 Bienes Muebles</b>			3.1.2 Donaciones de Capital		
1.2.4.1 Mobiliario y Equipo de Administración	16,853,670	30,066,975	3.1.3 Actualización de la Hacienda Pública/Patrimonio	91,034,190	91,034,190
1.2.4.2 Mobiliario y Equipo Educativo y Recreativo	185,746	358,055	<b>3.2 HACIENDA PÚBLICA/PATRIMONIO GENERADO</b>		
1.2.4.3 Equipo e Instrumental Médico y de Laboratorio			3.2.1 Resultados de Ejercicios:(Ahorro/Desahorro)	-249,437,257	-132,995,555
1.2.4.4 Equipo de Transporte	25,429	25,429	3.2.2 Resultado de Ejercicios Anteriores	343,604,345	476,599,900
1.2.4.5 Equipo de Defensa y Seguridad			3.2.3 Revaluos		
1.2.4.6 Maquinaria Otros Equipos y Herramientas	19,596,031	21,927,789	3.2.3 Exceso o Insuficiencia en la Actualiz. del Patrimon.	-45,811,595	-45,811,595
1.2.4.7 Colecciones, Obras de Arte y Objetos Valiosos			3.2.4 Reservas		
1.2.4.8 Activos Biológicos			<b>Total Hacienda Pública/Patrimonio</b>		
<b>1.2.5 Activos Intangibles</b>			<b>TOTAL DEL PASIVO Y HACIENDA PÚBLICA/PATRIMONIO</b>	<b>649,549,169</b>	<b>497,394,983</b>
1.2.5.1 Software					
1.2.5.2 Patentes Marcas y Derechos					
1.2.5.3 Concesiones y Franquicias					
1.2.5.4 Licencias					
<b>1.2.7 Activos Diferidos</b>					
1.2.7.1 Estudios Formulación y Evaluación de Proyectos					
1.2.7.2 Derechos s/ Bienes en Regimen de Arrendam. Financ.					
1.2.7.3 Gastos Pagados por Adelantado a Largo Plazo					
1.2.7.4 Anticipos a Largo Plazo					
<i>Otros Activos No Circulantes</i>					
<b>TOTAL DEL ACTIVO</b>	<b>649,549,169</b>	<b>497,394,983</b>			
<b>CUENTAS DE ORDEN VALORES AJENOS</b>					
0					
CONCEPTO DEPOSITOS SALIDAS					
FONDOS POR CONVENIOS CELEBRADOS \$ 372,058,693.02					
FONDOS POR CONVENIOS EJERCIDOS 349,063,598.37					
FONDOS POR CONVENIOS DISPONIBLES \$ 15,996,124.65					
SUMAS IGUALES \$ 372,058,693.02 \$ 372,058,693.02					

BAJO PROTESTA DE DECIR VERDAD DECLARAMOS QUE LOS ESTADOS FINANCIEROS Y SUS NOTAS, SON RAZONABLEMENTE CORRECTOS Y SON RESPONSABILIDAD DEL EMISOR".  
 Las notas adjuntas son parte integrante de los Estados Financieros:



LIC. HILMA GEORGINA MENDEZ LOZOYA  
 DIRECTOR ADJUNTO DE ADMINISTRACIÓN

  
 C.P. GERARDO HERNÁNDEZ OROPEZA  
 CONTADOR GENERAL

INFOTEC CENTRO DE INVESTIGACIÓN E INNOVACIÓN EN TECNOLOGÍAS DE LA INFORMACIÓN Y COMUNICACIÓN  
ESTADO DE ACTIVIDADES  
DEL 1° DE ENERO AL 31 DE DICIEMBRE DE 2014 Y 2013  
(EN PESOS)

CONCEPTO	AÑO	
	2014	2013
<b>4 INGRESOS Y OTROS BENEFICIOS</b>		
<b>4.1 INGRESOS DE LA GESTION</b>		
4.1.2 Cuotas y Aportaciones de Seguridad Social		
4.1.7 Ingresos por Ventas de Bienes y Servicios	727,910,443	548,563,763
4.1.7.3 Ingresos por Ventas de Bienes y Servicios de Organismos Descentralizados (no empresariales y no financieras)		
4.1.7.4 Ingresos de Operación de Entidades Paraestatales Empresariales y no Financieras		
<b>4.2 PARTICIPACIONES, APORTACIONES, TRANSFERENCIAS, ASIGNACIONES, SUBSIDIOS Y OTRAS AYUDAS.</b>		
4.2.2 Transferencias, Asignaciones, Subsidios y otras Ayudas		
4.2.2.1 Tranferencias Internas y Asignaciones del Sector Publico		
4.2.2.3 Subsidios y Subvenciones		
<b>4.3 OTROS INGRESOS Y BENEFICIOS</b>		
4.3.1 Ingresos Financieros		
4.3.1.1 Intereses Ganados de Valores, Creditos, Bonos y Otros	629,943	5,093,370
2_/ ingresos Fideicomisos Publicos		
4.3.1.9 Otros Ingresos Financieros		
4.3.2 Incrementos por Variacion de Inventarios		
4.3.3 Disminución del Exceso de Estimaciones por Pérdida o Deterioro u Obsolescencia		
4.3.3.1 Disminución del Exceso por pérdida o Deterioro u Obsolescencia y Provisiones		
4.3.4 Disminución del Exceso de Provisiones	30,046,397	22,214,560
4.3.9 otros ingresos y Beneficios varios		
<b>Total de Ingresos</b>	<b>758,586,783</b>	<b>575,871,693</b>
<b>5 GASTOS Y OTRAS PÉRDIDAS</b>		
<b>GASTOS FUNCIONAMIENTO</b>		
5.1.1 Servicios Personales	259,172,774	148,194,074
5.1.2 Materiales y Suministros	6,481,964	5,028,153
5.1.3 Servicios Generales	707,691,601	518,365,919
5.2 Transferencias, Asignaciones, Subsidios y Otras Ayudas		
5.2.3 Subsidios y Subvenciones	2,524,632	2,185,941
5.2.4 Ayuda Sociales		
3_/ Transferencias a fideicomisos, mandatos y contratos Análogos		
5.5 OTROS GASTOS Y PÉRDIDAS EXTRAORDINARIAS		
5.5.1 Estimaciones, Depreciaciones, Deterioros, Obsolescencias y Amortizaciones	32,153,069	35,093,161
5.5.3 Desminución por variaciones de inventarios		
5.5.9 Otros Gastos		
<b>Total de Gastos y otras Pérdidas</b>	<b>1,008,024,040</b>	<b>708,867,248</b>
<b>AHORRO/(DESAHORRO) DEL EJERCICIO</b>	<b>-249,437,257</b>	<b>-132,995,555</b>

“BAJO PROTESTA DE DECIR VERDAD DECLARAMOS QUE LOS ESTADOS FINANCIEROS Y SUS NOTAS, SON RAZONABLEMENTE CORRECTOS Y SON RESPONSABILIDAD DEL EMISOR”.  
Las notas adjuntas son parte integrante de los Estados Financieros:

  
LIC. HILDA GEORGINA MENDEZ LOZOYA  
DIRECTOR ADJUNTO DE ADMINISTRACIÓN

  
C.P. GERARDO HERNANDEZ OROPEZA  
CONTADOR GENERAL




INFOTEC CENTRO DE INVESTIGACIÓN E INNOVACIÓN EN TECNOLOGÍAS DE LA INFORMACIÓN Y COMUNICACIÓN  
ESTADO DE RESULTADOS  
DEL 1° DE ENERO AL 31 DE DICIEMBRE DE 2014 Y 2013  
(EN PESOS)

CONCEPTO	AÑO	
	2014	2013
<b>INGRESOS</b>		
Cuotas y aportaciones		
4.1.2 Cuotas y Aportaciones de Seguro Social		
Venta de Bienes y Servicios		
4.1.7.3 Ingresos por Venta de Bienes y Servicios de Organismos Descentralizados(no empresariales no financieras)	727,910,443	548,563,763
4.1.7.4 Ingresos por Operaciones de Entidades Empresariales y no Financieras.		
<b>COSTOS</b>		
Costo de venta		
Costo de Prestacion de Servicios		
Costo de Comercialización		
<b>RESULTADO BRUTO</b>	727,910,443	548,563,763
<b>GASTOS DE OPERACIÓN</b>		
Gastos de Venta		
5.1.1 Servicios Personales	190,869,421	116,349,218
5.1.2 Materiales y Suministros	5,330,355	3,963,995
5.1.3 Servicios Generales.	681,645,457	504,137,449
Gastos de Administración		
5.1.1 Servicios Personales	68,303,353	31,844,855
5.1.2 Materiales y Suministros	1,151,609	1,064,159
5.1.3 Servicios Generales	26,046,144	16,346,881
<b>RESULTADO DE OPERACIÓN</b>	-245,435,896	-125,142,794
Subsidios y Transferencias		
4.2.2 Transferencias, Asignaciones, Subsidios y Otras Ayudas.	2,524,632	
<b>RESULTADO DESPUES DE APLICAR LOS SUBSIDIOS Y TRANSFERENCIAS CORRIENTES</b>		
Resultado Integral de Financiamiento		
Intereses	629,943	5,093,370
Fluctuación Cambiaria	60,591	89,167
Ingresos y Gastos Virtuales		
Otros Ingresos Virtuales	29,985,806	22,057,864
Otros Gastos Virtuales	32,153,069	35,093,161
<b>RESULTADO ANTES DE ISR Y PTU</b>	-249,437,257	-132,995,555
ISR Y PTU		0
<b>RESULTADO DEL EJERCICIO</b>	-249,437,257	-132,995,555

."BAJO PROTESTA DE DECIR VERDAD DECLARAMOS QUE LOS ESTADOS FINANCIEROS Y SUS NOTAS, SON RAZONABLEMENTE CORRECTOS Y SON RESPONSABILIDAD DEL EMISOR".

Las notas adjuntas son parte integrante de los Estados Financieros:

  
LIC. HILDA GEORGINA MENDEZ LOZOYA  
DIRECTOR ADJUNTO DE ADMINISTRACIÓN

  
C.P. GERARDO HERNANDEZ OROPEZA  
CONTADOR GENERAL

**INFOTEC CENTRO DE INVESTIGACIÓN E INNOVACIÓN EN TECNOLOGÍAS DE LA INFORMACIÓN Y COMUNICACIÓN**  
**ESTADO DE VARIACIONES EN LA HACIENDA PÚBLICA**  
**POR LOS AÑOS TERMINADOS EL 31 DE DICIEMBRE DE 2014 Y 2013**  
**(EN PESOS)**

Concepto	Patrimonio contribuido	Patrimonio generado de Ejercicios Anteriores	generado en el Ejercicio	Ajustes por Cambios de Valor	Total
<b>Patrimonio Neto al 31 de diciembre de 2012</b>	100,056,281	468,857,759	7,742,141	-45,811,595	530,844,586
Rectificaciones de Resultados del Ejercicio Anterior					
<b>Patrimonio Neto al 31 de diciembre de 2012</b>	100,056,281	468,857,759	7,742,141	-45,811,595	530,844,586
Aportaciones					
Donaciones de Capital Recibidas					
Actualizaciones					
<b>Variaciones de la Hacienda Pública / Patrimonio Neto del Ejercicio</b>					
Resultado del Ejercicio: Ahorro(desahorro)			-132,995,555		-132,995,555
Resultado de Ejercicios anteriores		7,742,141	-7,742,141		0
Revalúos					
Reservas					
Exceso o Insuficiencia en la Actualización del Patrimonio					
<b>patrimonio Neto al Final del Ejercicio de 2013</b>	100,056,281	476,599,900	-132,995,555	-45,811,595	397,849,031
Rectificaciones de Resultados del Ejercicio Anterior					
<b>Patrimonio Neto Inicial Ajustado del Ejercicio Anterior (2013)</b>	100,056,281	476,599,900	-132,995,555	-45,811,595	397,849,031
Aportaciones					
Donaciones de Capital Recibidas	9,000,000				9,000,000
Actualizaciones					
<b>Variaciones de la Hacienda Pública / Patrimonio Neto del Ejercicio</b>					
Resultado del Ejercicio: Ahorro(desahorro)			-249,437,257		-249,437,257
Resultado de ejercicios anteriores		-132,995,555	132,995,555		0
Revalúos					
Reservas					
Exceso o Insuficiencia en la Actualización del Patrimonio					
<b>Patrimonio al Final del Ejercicio 2014</b>	109,056,281	343,604,345	-249,437,257	-45,811,595	157,411,774

Las notas adjuntas son parte integrante de los Estados Financieros: "BAJO PROTESTA DE DECIR VERDAD DECLARAMOS QUE LOS ESTADOS FINANCIEROS Y SUS NOTAS, SON RAZONABLEMENTE CORRECTOS Y SON RAZONABLEMENTE DEL EMISOR".



LIC. HILDA GEORGINA MENDEZ LOZOYA  
 DIRECTOR ADJUNTO DE ADMINISTRACIÓN



C.P. GERARDO HERNÁNDEZ OROPEZA  
 CONTADOR GENERAL




INFOTEC CENTRO DE INVESTIGACIÓN E INNOVACIÓN EN TECNOLOGÍAS DE LA INFORMACIÓN Y COMUNICACIÓN  
ESTADO DE CAMBIOS EN LA SITUACIÓN FINANCIERA  
AL 31 DE DICIEMBRE DE 2014 Y 2013  
(EN PESOS)

CONCEPTO	Origen	Aplicación
<b>ACTIVO</b>	<b>38,717,044.00</b>	<b>190,871,228.00</b>
<b>ACTIVO CIRCULANTE</b>		
<b>Efectivo y Equivalentes</b>	6,563,975	165,735,531
Derechos a Recibir Efectivo o Equivalentes		137,191,337
Derechos a Recibir Bienes o Servicios		
Inventarios		
Almacenes		639,355
Estimación por Pérdida o Deterioro de Activos Circulantes		
Otros Activos Circulantes		27,904,839
<b>Activo No Circulante</b>	<b>32,153,069</b>	<b>25,135,697</b>
Inversiones Financieras a Largo Plazo		
Derechos a Recibir Efectivo o Equivalentes a Largo Plazo		
Bienes Inmuebles, Infraestructura y Construcciones en Proceso		9,000,000
Bienes Muebles		16,135,697
Activos Intangibles		
Depreciación, Deterioro y Amortización Acumulada de Bienes	32,153,069	
<b>Activos Diferidos</b>		
Estimación por Pérdida o Deterioro de Activos no Circulantes		
Otros Activos no Circulantes		
<b>PASIVO</b>	<b>312,540,556</b>	
<b>Pasivo Circulante</b>		
Cuentas por Pagar a Corto Plazo	132,051,575	
Documentos por Pagar a Corto Plazo	180,488,981	
Porción a Corto Plazo de la Deuda Pública a Largo Plazo		
Títulos y Valores a Corto Plazo		
Pasivos Diferidos a Corto Plazo		
<b>Fondos y Bienes de Terceros en Garantía y/o Administración a Corto Plazo</b>		
Provisiones a Corto Plazo		
Otros Pasivos a Corto Plazo		
<b>Pasivo No Circulante</b>	<b>80,050,885</b>	
Cuentas por Pagar a Largo Plazo		
<b>Documentos por Pagar a Largo Plazo</b>		
Deuda Pública a Largo Plazo		
<b>Pasivos Diferidos a Largo Plazo</b>		
Fondos y Bienes de Terceros en Garantía y/o en Administración a Largo Plazo		
Provisiones a Largo Plazo	80,050,885	
<b>HACIENDA PÚBLICA/PATRIMONIO</b>		
Hacienda Pública/Patrimonio Contribuido	9,000,000	
Aportaciones		
Donaciones de Capital	9,000,000	
Actualización de la Hacienda Pública/Patrimonio		
<b>Hacienda Pública/Patrimonio Generado</b>		249,437,257
Resultados del Ejercicio (Ahorro/ Desahorro)		116,441,702
Resultados de Ejercicios Anteriores		132,995,555
Revalúos		
<b>Reservas</b>		
Rectificaciones de Resultados de Ejercicios Anteriores		
Exceso o Insuficiencia en la Actualización de la Hacienda Pública/Patrimonio		
Resultado por Posición Monetaria		
Resultado por Tenencia de Activos no Monetarios		

“BAJO PROTESTA DE DECIR VERDAD DECLARAMOS QUE LOS ESTADOS FINANCIEROS Y SUS NOTAS, SON RAZONABLEMENTE CORRECTOS Y SON RESPONSABILIDAD DEL EMISOR”.

Las notas adjuntas son parte integrante de los Estados Financieros:


  
LIC. HILDA GEORGINA MENDEZ LOZOYA  
DIRECTOR ADJUNTO DE ADMINISTRACIÓN


  
C.P. GERARDO HERNANDEZ OROPEZA  
CONTADOR GENERAL

**INFOTEC CENTRO DE INVESTIGACIÓN E INNOVACIÓN EN TECNOLOGÍAS DE LA INFORMACIÓN Y COMUNICACIÓN**  
**ESTADO DE FLUJOS DE EFECTIVO**  
**DEL 1° DE ENERO AL 31 DE DICIEMBRE DE 2014 Y 2013**  
**(EN PESOS)**

CONCEPTO	AÑO	
	2014	2013
<b>Flujo de Efectivo por Actividades de Operación</b>		
<b>Origen</b>		
Ingresos y Aportaciones de Seguridad Social		
Ingresos de Operación de Entidades Paraestatales Empresariales y no Financieras	727,910,443	548,563,763
Ingresos de Operación de Entidades Paraestatales no Empresariales y no Financieras		
Tranferencias Internas y Asignaciones del Sector Público		
Subsidios Y Subvenciones	30,676,340	27,307,930
Otros Ingresos y Beneficios		
<b>Aplicación</b>		
Servicios Personales	259,172,774	148,194,074
Materiales y Suministros	6,481,964	5,028,153
Servicios Generales	739,844,670	553,459,080
Transferencias, Asignaciones, Subsidios y Otras Ayudas	2,524,632	2,185,941
Subsidios y Subvenciones		
Ayudas Sociales		
Transferencias a Fideicomisos, Mandatos y Contratos Análogos		
Donativos		
<b>Flujo Neto de Efectivo por Actividades de Operación</b>	<b>-249,437,257</b>	<b>-132,995,555</b>
<b>Flujos de Efectivo de las Actividades de Inversión</b>	<b>9,000,000</b>	<b>20,659,206</b>
<b>Origen</b>		
Contribuciones de Capital		
Venta o Disposición de Activos Físicos		
Otros	-9,000,000	-20,659,206
<b>Aplicación</b>		
Bienes Inmuebles y Muebles		
Construcciones en Proceso (Obra Pública)		
Otros		
<b>Flujo Neto de Efectivo por Actividades de Inversión</b>	<b>9,000,000</b>	<b>20,659,206</b>
<b>Flujos de Efectivo de las Actividades de Financiamiento</b>	<b>233,873,281</b>	<b>-158,034,656</b>
<b>Origen</b>		
Disminución de Activos Financieros, excluido el Efectivo y Equivalente	7,442,952	624,641
Incremento de Otros Pasivos	392,591,442	19,166,176
<b>Aplicación</b>		
Incremento de Activos Financieros, excluido el Efectivo y Equivalentes	-166,161,112	-155,086,528
Disminución de Otros Pasivos		-22,738,945
<b>Flujo neto de Efectivo por Actividades de Financiamiento</b>	<b>233,873,281</b>	<b>-158,034,656</b>
<b>Incremento/(Disminución) Neta en el Ejercicio del Efectivo y Equivalentes de Efectivo</b>	<b>-7,032,576</b>	<b>-270,371,005</b>
<b>Efectivo al Inicio del Ejercicio</b>	<b>56,865,913</b>	<b>327,236,918</b>
<b>Efectivo al Final del Ejercicio</b>	<b>50,301,938</b>	<b>56,865,913</b>

."BAJO PROTESTA DE DECIR VERDAD DECLARAMOS QUE LOS ESTADOS FINANCIEROS Y SUS NOTAS, SON RAZONABLEMENTE CORRECTOS Y SON RESPONSABILIDAD DEL EMISOR".  
 Las notas adjuntas son parte integrante de los Estados Financieros:

  
 LIC. HILDA GEORGINA MENDEZ LOZOYA  
 DIRECTOR ADJUNTO DE ADMINISTRACIÓN

  
 C.P. GERARDO HERNÁNDEZ OROPEZA  
 CONTADOR GENERAL



CUENTA PÚBLICA 2014  
PATRIMONIO DEL ENTE PÚBLICO DEL SECTOR PARAESTATAL  
(PESOS)

Ente Público: FONDO DE INFORMACIÓN Y DOCUMENTACIÓN PARA LA INDUSTRIA

CONCEPTO	Monta
Total de Patrimonio del ente público	157,411.775
% del Patrimonio del Ente Público que es propiedad del Poder Ejecutivo	100.00
Patrimonio del ente público que es propiedad del Poder Ejecutivo	157,411.775

Bajo protesta de decir verdad declaramos que los Estados Financieros y sus Notas son razonablemente correctos y responsabilidad del emisor.



Autorizó: LIC. HILDA GEORGINA MENDEZ LOZOYA  
DIRECTOR ADJUNTO DE ADMINISTRACION



Elaboró: C.P. GERARDO HERMANDEZ OROPEZA  
CONTADOR GENERAL

INFOTEC CENTRO DE INVESTIGACIÓN E INNOVACIÓN EN TECNOLOGÍAS DE LA INFORMACIÓN Y COMUNICACIÓN  
ESTADO ANALITICO DEL ACTIVO  
Del 1° de enero al 31 de diciembre de 2014  
(EN PESOS)

Concepto	saldo inicial 1	Cargos del periodo	Abonos del Periodo 3	saldo final 4(1+2-3)	Flujo del Periodo (4-1)
<b>1 ACTIVO</b>					
<b>1.1 ACTIVO CIRCULANTE</b>					
<b>1.1.1 Efectivo y Equivalentes</b>					
1.1.1.1 Efectivo					
1.1.1.2 Bancos/Tesorería	26,920,943	437,238,979	413,971,352	50,188,570	23,267,627
1.1.1.5 Fondos con Afectación Específica					
1.1.1.6 Depositos de Fondos de terceros en Garantía y/o Administración	232,644,121	18,796,040		251,440,161	18,796,040
1.1.1.9 Otros Efectivos y Equivalentes					
<b>1.1.2 Derechos a Recibir Efectivo o Equivalentes</b>					
1.1.2.1 Inversiones Financieras de corto plazo	29,944,970	35,820,374	65,651,977	113,368	-29,831,603
1.1.2.2 Cuentas por Cobrar a Corto plazo	132,098,013	350,429,454	231,608,576	250,918,892	118,820,879
1.1.2.3 Deudores Diversos por Cobrar a Corto plazo	5,295,796	2,703,742	3,129,323	4,870,216	-425,581
1.1.2.5 Deudores por Anticipos de la Tesorería a Corto plazo					
1.1.2.9 Impuestos al Valor Agregado Acreditables	6,016,457	38,417,955	10,513,115	33,921,296	27,904,839
1.1.2.9 Otros Derechos a Recibir Efectivo o Equivalentes a Corto plazo					
<b>1.1.3 Derechos a Recibir Bienes o Servicios</b>					
1.1.3.1 Anticipo a Proveedores por Adquisición de Bienes y Prestación de Servicios a Corto plazo					
1.1.3.2 Anticipo a Proveedores por Adquisición de Bienes y Muebles a Corto Plazo					
1.1.3.3 Anticipo a Proveedores por Adquisición de Bienes Intangibles a Corto Plazo					
1.1.3.4 Anticipo a Contratistas por Obras Públicas a Corto Plazo					
1.1.3.9 Otros Derechos a Recibir Bienes o Servicios a Corto Plazo					
<b>1.1.4 Inventarios</b>					
1.1.4.1 Inventarios de Mercancías para Venta					
1.1.4.2 Inventarios de Mercancías Terminadas					
1.1.4.3 Inventarios de Mercancías en Proceso de Elaboración					
1.1.4.4 Inventarios de Materias Primas, Materiales y Suministros para Producción					
1.1.4.5 Bienes en Transito					
<b>1.1.5 Almacenes</b>					
1.1.5.1 Almacén de Materiales y Suministros de Consumo	291,437	768,576	129,221	930,792	639,355
<b>1.1.6 Estimación por Pérdida o Deterioro de Activos Circulares</b>					
1.1.6.1 Estimación para Cuentas Incobrables por Derechos a Recibir Efectivo o Equivalentes	-199,721	0	0	-199,721	0
1.1.6.2 Estimación por Deterioro de Inventarios					
<b>1.1.9 Otros Activos Circulares</b>					

"BAJO PROTESTA DE DECIR VERDAD DECLARAMOS QUE LOS ESTADOS FINANCIEROS Y SUS NOTAS, SON RAZONABLEMENTE CORRECTOS Y SON RESPONSABILIDAD DEL EMISOR".

Concepto	saldo inicial 1	Cargos del periodo	Abonos del Periodo 3	saldo final 4(1+2-3)	Flujo del Periodo (4-1)
<b>1.2 ACTIVO NO CIRCULANTE</b>					
1.2.1 Inversiones Financieras a Largo Plazo					
1.2.1.1 Inversiones a Largo Plazo					
1.2.1.2 Titulos y Valores a Largo Plazo					
1.2.1.3 Fideicomisos, Mandatos y Contratos Análogos					
1.2.2 Derechos a Recibir Efectivo o Equivalente a Largo Plazo					
1.2.2.1 Documentos por cobrar a Largo Plazo					
1.2.2.2 Deudores Diversos a Largo Plazo					
1.2.2.9 Otros Derechos a Recibir Efectivo o Equivalente a Largo Plazo					
1.2.3 Bienes Inmuebles, Infraestructura y Construcciones en Proceso	12,004,719	0	0	12,004,719	0
1.2.3.1 Terrenos					
1.2.3.2 Viviendas	75,472,085	9,000,000		84,472,085	9,000,000
1.2.3.3 Edificio no Habitacionales					
1.2.3.4 Infraestructura					
1.2.3.5 Construcciones en Proceso en Bienes de Dominio Publico					
1.2.3.6 Construcciones en Proceso en Bienes Propios					
1.2.3.9 Otros Bienes Inmuebles					
1.2.4 Bienes Muebles	265,600,545	16,165,803		281,766,348	16,165,803
1.2.4.1 Mobiliario y Equipo de Administración	752,457	0		752,456	0
1.2.4.2 Mobiliario y Equipo Educativo y Recreativo					
1.2.4.3 Equipo e Instrumental Medico y de Laboratorio	1,484,782	0		1,484,781	0
1.2.4.4 Equipo de Transporte					
1.2.4.5 Equipo de Defensa y Seguridad	29,529,890	-30,105		29,499,785	-30,105
1.2.4.6 Maquinaria Otros Equipos y Herramientas					
1.2.4.7 Coecciones, Obras de Arte y Objetos Valiosos					
1.2.4.8 Activos Biológicos					
1.2.5 Activos Intangibles					
1.2.5.1 Software					
1.2.5.2 Patentes, Marcas y Derechos					
1.2.5.3 Concesiones y Franquicias					
1.2.5.4 Licencias					
1.2.5.9 Otros activos intangibles					
1.2.6 Depreciación, Deterioro y Amortización Acumulada de Bienes e Intangibles	-75,472,085	-262,500	37,499	-75,772,085	-299,999
1.2.6.1 Depreciación, Acumulada de Bienes Inmuebles					
1.2.6.2 Depreciación Acumulada de Infraestructura	-244,989,425	-28,603,947	3,249,122	-276,842,495	-31,853,069
1.2.6.3 Depreciación Acumulada de Bienes Muebles					
1.2.6.4 Deterioro Acumulado de Activo Biológicos					
1.2.6.5 Amortización Acumulada de Activos Intangibles					
1.2.7 Activos Diferidos					
1.2.7.1 Estudios, Formulación, Evaluación de Proyectos					
1.2.7.2 Derechos sobre Bienes en Regimen de Arrendamiento financiero					
1.2.7.3 Gastos Pagados por Adelantado a Largo Plazo					
1.2.7.4 Anticipos a Largo Plazo					
1.2.7.9 Otros Activos Diferidos					
1.2.8 Estimación por Pérdida o Deterioro de Activos no Circulantes					
1.2.8.1 Estimación Por Pérdida de Cuentas Incobrables de Documentos por Cobrar a Largo Plazo					
1.2.8.2 Estimación por Pérdida de Cuentas Incobrables de Deudores Diversos por Cobrar a Largo Plazo					
1.2.8.9 Estimación por Pérdida de otras Cuentas Incobrables a Largo Plazo					
1.2.9 Otros Activos no circulares					
1.2.9.1 Bienes en Concesión					
1.2.9.2 Bienes en Arrendamiento Financiero					
1.2.9.3 Bienes en Comodato					
<b>TOTAL DE ACTIVO</b>	<b>64,382,966</b>	<b>-3,730,750</b>	<b>3,286,621</b>	<b>57,365,595</b>	<b>-7,017,371</b>

"BAJO PROTESTA DE DECIR VERDAD DECLARAMOS QUE LOS ESTADOS FINANCIEROS Y SUS NOTAS, SON RAZONABLEMENTE CORRECTOS Y SON RESPONSABILIDAD DEL EMISOR".

Las notas adjuntas son parte integrante de los Estados Financieros:



LIC. MILDA GEORGINA MENDEZ LOZOYA  
DIRECTOR ADJUNTO DE ADMINISTRACIÓN




C.P. GERARDO HERNANDEZ OROPEZA  
CONTADOR GENERAL



FONDO DE INFORMACION Y DOCUMENTACION PARA LA INDUSTRIA INFOTEC  
 ESTADO ANALITICO DE LA DEUDA Y OTROS PASIVOS  
 Del 1° de enero al 31 de diciembre de 2014  
 (EN PESOS)

Concepto	Moneda de Contratación	Saldo al inicio del Periodo	Movimientos del Periodo 1/	Depuración o Conciliación	Saldo al Final del Periodo
<b>PASIVOS A CORTO PLAZO:</b>					
2.1.1 Cuentas por Pagar a Corto Plazo	Moneda Nacional	35,905,308	230,878,437	0	230,878,437
2.1.2 Documentos por Pagar a Corto Plazo					
2.1.3 Porción a Corto Plazo de la Deuda Pública a Largo Plazo					
2.1.5 Pasivos Diferidos a Corto Plazo Fondos y Bienes de Terceros en Garantía y/o	Moneda Nacional	17,993,212	38,750,728	0	38,750,728
2.1.6 Administración a Corto Plazo					
2.1.7 Provisiones a Corto Plazo					
2.1.9 Otros Pasivos a Corto Plazo					
2.1.7 Provisiones a Corto Plazo	Moneda Nacional	44,928,342	141,738,253	0	141,738,253
<b>PASIVOS A LARGO PLAZO:</b>					
2.2.1 Cuentas por Pagar a Largo Plazo					
2.2.2 Documentos por Pagar a Largo plazo					
<b>2.2.3 Deuda Pública a Largo Plazo</b>					
2.2.4 Pasivos Diferidos a Largo Plazo Fondos y Bienes de Terceros en Garantía y/o					
2.2.5 En Administración a Largo Plazo		719,090	80,769,975		80,769,975
2.2.6 Provisiones a Largo Plazo					
<b>TOTAL PASIVOS</b>		99,545,952	492,137,394	0	492,137,394

"BAJO PROTESTA DE DECIR VERDAD DECLARAMOS QUE LOS ESTADOS FINANCIEROS Y SUS NOTAS, SON RAZONABLEMENTE CORRECTOS Y SON RESPONSABILIDAD DEL EMISOR".  
 Las notas adjuntas son parte integrante de los Estados Financieros:

  
 LIC. HILDA GEORGINA MENDEZ LOZOYA  
 DIRECTOR ADJUNTO DE ADMINISTRACIÓN

  
 C.P. GERARDO HERNANDEZ ORÓREZA  
 CONTADOR GENERAL

CUENTA DE LA HACIENDA PÚBLICA FEDERAL. 2014  
INFORMES DE PASIVOS CONTINGENTES  
INFOTEC CENTRO DE INVESTIGACIÓN E INNOVACIÓN EN TECNOLOGÍAS DE LA INFORMACIÓN Y COMUNICACIÓN

INFOTEC CENTRO DE INVESTIGACIÓN E INNOVACIÓN EN TECNOLOGÍAS DE LA INFORMACIÓN Y COMUNICACIÓN presenta un pasivo contingente Al 31 de diciembre de 2014, registrado en los Estados Financieros el cual asciende a un monto de \$ 80,769,975.35 que se integra como sigue:

CONCEPTO	
PRIMA DE ANTIGÜEDAD	\$ 1,796,637.00
INDEMNIZACIONES POR SEPARACIÓN	78,973,338.35
TOTAL	<u>\$ 80,769,975.35</u>

Como concepto de **PRIMA DE ANTIGÜEDAD** se tiene un importe de \$ 1,796,637.00 pesos el cual es reconocido en la información financiera mensualmente con cargo a resultados de acuerdo a los estudios actuariales de las obligaciones antes referidas.

De acuerdo a Ley Federal del Trabajo, los empleados al retirarse voluntariamente, tienen derecho a una prima de antigüedad equivalente a doce días de salario por cada año de servicio de acuerdo al estudio actuarial elaborado por el actuario Barba y Fernández Asociados S.C., (el salario diario computable no debiera exceder de dos veces el salario mínimo vigente), siempre que hayan cumplido quince años de servicio por lo menos, no siendo necesario este requisito en caso de muerte, invalidez, separación por causa injustificada o despido. El pasivo por concepto de prima de antigüedad y por jubilación a que los trabajadores tienen derecho a percibir al terminar la relación laboral después de 15 años de servicio, de acuerdo de las disposiciones de la Norma de Información Financiera D-3 "beneficios a los empleados", se determinan mediante el cálculo actuarial utilizando el método de crédito unitario proyectado. Su registro en libros contables se refleja de manera mensual con cargo a resultados. De conformidad con la Ley Federal del Trabajo, los demás pagos basados en la antigüedad a que puede tener derecho los trabajadores, en el caso de despido o renuncia, se llevan a los resultados en el año que se vuelven exigibles.

Como concepto de **INDEMNIZACIÓN POR SEPARACIÓN** se tiene un importe de \$ 78,973,338.35 pesos el cual se reconoce en la información financiera en el apartado del **Pasivo a Largo Plazo** como reserva correspondiente al pasivos contingentes del personal de la entidad, afectando a resultados del ejercicio en curso de acuerdo al informe jurídico y análisis de asuntos en materia laboral.

Lic. Hilda Georgina Méndez Lozoya  
Director Adjunto de Administración



C.P. Gerardo Hernández Oropeza  
Contador General



# Infotec-Centro de Investigación e Innovación en Tecnologías de la información y Comunicación

Notas a los Estados Financieros  
Al 31 de diciembre de 2014 y al 31 de diciembre 2013  
(Cifras en pesos)

## **1. ACTIVIDAD DE LA ENTIDAD**

El 30 de diciembre de 1974, el Consejo Nacional de Ciencia y Tecnología (CONACYT) constituyó en Nacional Financiera, S.N.C (NAFIN), un fideicomiso denominado "INFOTEC-CONACYT" (Información Técnica CONACYT), como consecuencia de la descentralización administrativa del " Servicio de Información Técnica", que se encontraba integrado en la estructura orgánica del CONACYT a nivel jefatura de departamento

Los objetivos del INFOTEC-CONACYT, consistían en establecer un servicio de información para la industria a nivel nacional, creando los mecanismos de comunicación y de transferencia de los conocimientos científicos y tecnológicos existentes en el país y en el extranjero a los usuarios potenciales.

Por acuerdo presidencial publicado en el Diario Oficial de la Federación el 27 de febrero de 1979 el INFOTEC-CONACYT pasó a formar parte del sector coordinado por la Secretaría de Programación y Presupuesto, cambiando su denominación a "FONDO DE INFORMACION Y DOCUMENTACION PARA LA INDUSTRIA"( INFOTEC )

Actualmente el INFOTEC es coordinado por el Consejo Nacional de Ciencia y Tecnología (CONACYT), y sus principales actividades son: la venta de consultoría, de información técnica y la impartición de cursos.

El Fondo de Información y Documentación para la Industria, cuenta con la personalidad jurídica y patrimonio propio; sin embargo, en su calidad de entidad paraestatal, alguna de sus principales actividades se vieron influidas significativamente por decisiones de carácter operativo y financiero que emanen de su coordinadora de sector, el Consejo Nacional de Ciencia y Tecnología (CONACYT). Por lo anterior, a partir del ejercicio 2003, la coordinación de sus operaciones se realiza directamente por el CONACYT.

Cabe señalar que el Infotec realizó su cambio de denominación social el día 05 de noviembre de 2014, presentado el aviso correspondiente ante el Servicio de Administración Tributaria (SAT) y mediante oficio No. G000/14/213 de fecha 25 de junio de 2014 ante la Secretaría de Hacienda y Crédito Público por medio de nuestra cabeza de sector CONACYT siendo su nuevo nombre INFOTEC CENTRO DE INVESTIGACIÓN E INNOVACIÓN EN TECNOLOGIAS DE LA INFORMACIÓN Y COMUNICACIÓN

## **2. PRINCIPALES POLITICAS CONTABLES**

Las políticas contables adoptadas por INFOTEC, mismas que se utilizaron para la preparación de los estados financieros, están de acuerdo con las normas, criterios y principios técnicos emitidos por el consejo y las disposiciones legales aplicables, obedeciendo a las mejores prácticas contables, los cuales requieren que se efectúen



Infotec-Centro de Investigación e Innovación en Tecnologías de la información y  
Comunicación

Notas a los Estados Financieros  
Al 31 de diciembre de 2014 y al 31 de diciembre 2013  
(Cifras en pesos)

ciertas estimaciones y se utilicen algunos supuestos para determinar la valuación de algunas partidas incluidas en los estados financieros y para efectuar las revelaciones que se requieran presentar en las mismas. Aun cuando estas estimaciones pueden llegar a diferir de su efecto final, la entidad considera que las estimaciones y supuestos utilizados fueron los adecuados en las circunstancias.

Las principales políticas contables se resumen a continuación:

a) Reconocimiento de los efectos de la Inflación en la Información Financiera:

Los Estados Financieros que prepara la Entidad se reexpresan conforme a lo establecido en la Norma Especifica de Información Financiera Gubernamental para el Sector Paraestatal 007 - "Norma de Información Financiera para el reconocimiento de los efectos de la Inflación"

Como resultado de la adopción de esta norma, los Estados Financieros adjuntos se han ajustado de la siguiente forma:

Los Estados Financieros al 31 de diciembre de 2014 y diciembre 2013, no reflejan el efecto inflacionario, en base a la Norma Especifica de Información Financiera Gubernamental del Sector Paraestatal 007

Los importes incluidos en los Estados Financieros se determinaron como sigue:

- Los Activos no Monetarios se revalúan al INPC
- El patrimonio se ajustó aplicando a los diferentes rubros que lo integran los factores de actualización derivados del I.N.P.C.
- La utilidad o pérdida por posición monetaria en el Estado de Resultados representa el efecto de la inflación sobre los activos o pasivos monetarios netos de la Entidad, con base en el I.N.P.C por período revisado.

El exceso o insuficiencia en la actualización del patrimonio, representa los efectos de la actualización de los activos no monetarios, disminuido de los efectos de la actualización del patrimonio, lo que equivale al efecto acumulado de la posición monetaria de la Entidad al 31 de diciembre de 2014.

Infotec-Centro de Investigación e Innovación en Tecnologías de la información y  
Comunicación

Notas a los Estados Financieros  
Al 31 de diciembre de 2014 y al 31 de diciembre 2013  
(Cifras en pesos)

El exceso o insuficiencia en la actualización del patrimonio al 31 de diciembre de 2014 no refleja el efecto de inflación, en base a la Norma Especifica de Información Financiera Gubernamental del Sector Paraestatal 007.

La Entidad adoptó la Norma de Información Financiera B-2, Estados de Flujos de Efectivo, en la cual es de aplicación prospectiva, y que sustituyó al boletín B-12 Estados de Cambios en la Situación Financiera que estuvo vigente hasta el 31 de diciembre de 2007

*El Infotec-Centro de Investigación e Innovación en Tecnologías de la información y Comunicación en calidad de fideicomiso público no financiero no empresarial, pone a disposición información financiera contable- presupuestal, que está elaborada de acuerdo con las Normas de Información Financiera vigentes a partir del 1° de enero de 2007, ( antes Principios de Contabilidad Generalmente Aceptados )*

El comportamiento financiero correspondiente al 31 de diciembre del ejercicio 2014, presenta cifras razonablemente verídicas, y confiables de los recursos económicos y su aplicación de los mismos, lo antes citado, es con la finalidad de estar en condiciones de poder brindar de forma oportuna información optima a los interesados en conocerla y con ello tomar decisiones adecuadas y pertinentes por parte de nuestros directivos y así mismo dar cumplimiento a la cuestión legal y con los lineamientos y políticas internas establecidas por la entidad.

A continuación se detallan los conceptos de los principales rubros que integran la información financiera, la cual se encuentra asentada y registrada en su totalidad en nuestros libros contables.

**b) El efectivo y las inversiones en valores**

El efectivo y las inversiones en valores temporales se valúan a su costo de adquisición más los rendimientos devengados. Este importe es similar a su valor de realización.

**c) Instrumentos financieros:**

En el año de 2001 entró en vigor el boletín C-2 "Instrumentos Financieros" que establece la metodología para la evaluación y registro de los Instrumentos financieros. Dicho boletín requiere que se reconozcan como activos y pasivos los instrumentos financieros que se tengan contratados reconociéndose el efecto en el costo integral de financiamiento. Los instrumentos financieros que representan realmente una cobertura de activos y pasivos o de operaciones cuando ocurran.

**d) Cuentas x cobrar:**

Las cuentas por cobrar se presentan reflejando su estimación de incobrabilidad, la cual se determina con base en los análisis específicos de recuperabilidad de los adeudos, para cuando estos son turnados al área jurídica para su cobro.



Infotec-Centro de Investigación e Innovación en Tecnologías de la información y  
Comunicación

Notas a los Estados Financieros  
Al 31 de diciembre de 2014 y al 31 de diciembre 2013  
(Cifras en pesos)

**e) Almacén de consumibles:**

El almacén de consumibles se registra a su costo de adquisición al 31 de diciembre de 2014 y diciembre de 2013, no refleja el efecto inflacionario en base a la Norma Especifica de Información Financiera Gubernamental del Sector Paraestatal 007.

**f) Propiedades, Mobiliario y Equipo:**

Las propiedades, mobiliario y equipo se registran inicialmente a su costo de construcción y adquisición y se actualizan en términos de pesos de poder adquisitivo del Balance General, mediante la aplicación de factores derivados del Índice Nacional de Precios al Consumidor ( INPC ). La depreciación se calcula por el método de línea recta de acuerdo a la NIF C-6 a partir del mes siguiente al de su adquisición, el registro de la depreciación se hace de manera mensual con cargo resultados y las tasas de depreciación aplicadas son:

Concepto	% Depreciación
Edificio	5
Equipo de cómputo	30
Equipo de telecomunicaciones	30
Mobiliario y equipo de oficina	10
Equipo de transporte	25
Maquinaria y equipo eléctrico	5
Equipo educacional y recreativo	10

La entidad considera en forma conjunta como equipo de cómputo, los sistemas centrales y periféricos, para efectos de presentación y cálculo de la depreciación.

**g) Obligaciones Laborales:**

El pasivo por concepto de prima de antigüedad y por jubilación a que los trabajadores tienen derecho a percibir al terminar la relación laboral después de 15 años de servicio, de acuerdo de las disposiciones de la Norma de Información Financiera D-3 "beneficios a los empleados" del "Consejo Mexicano de Normas de Información Financiera", se determinan mediante el cálculo actuarial utilizando el método de crédito unitario proyectado. Su registro en libros contables se refleja de manera mensual con cargo a resultados.

De conformidad con la Ley Federal del Trabajo, los demás pagos basados en la antigüedad a que puede tener derecho los trabajadores, en el caso de despido o renuncia, se llevan a los resultados en el año que se vuelven exigibles.

**h) Transferencias del Gobierno Federal**



Infotec-Centro de Investigación e Innovación en Tecnologías de la información y  
Comunicación

Notas a los Estados Financieros  
Al 31 de diciembre de 2014 y al 31 de diciembre 2013  
(Cifras en pesos)

El registro de estas transferencias se efectúa considerando su destino final, reconociendo los recursos destinados a la inversión como incremento al patrimonio y acreditando a los resultados del ejercicio lo del gasto corriente.

Al 31 de diciembre de 2014 y diciembre 2013 el Infotec celebró con el Consejo Nacional de Ciencia y Tecnología dos convenios de asignación de recursos uno por 9,000,000 pesos denominado "**FORTALECIMIENTO DE INFRAESTRUCTURA DE LA SEDE DE INFOTEC CIUDAD DE MÉXICO**" y otro por 42,000,000 pesos denominado "**EQUIPAMIENTO TECNOLÓGICO PARA LA PUESTA EN MARCHA DE UN CENTRO DE DATOS CERTIFICADO TIER III SEDE CD. DE AGUASCALIENTES.**"

Durante el ejercicio fiscal 2014 se incrementó el patrimonio en 9,000,000 pesos incorporándose a la entidad un cubo central de cristal dado que día 29 de abril de 2014 se finiquitó un contrato que concluye el objeto de uno de los convenio de asignación de recursos celebrado entre Infotec y el CONACYT antes citado, el cual el primordial objetivo es promover un proyecto integral de desarrollo de infraestructura física y ampliar el espacio disponible para el desarrollo de nuevas líneas de investigación así como contar con los espacios idóneos para la impartición de las maestrías y los cursos de capacitación.

Respecto convenio de asignación de recursos de los 42,000,000 pesos para la sede de la Cd. de Aguascalientes al 31 de diciembre de 2014 están ejercidos en su totalidad y estos se reflejan al 31 de diciembre de 2014 dentro de los estados financieros del Infotec en cuentas de orden como recursos en administración los cuales son parte integrante de los fondos fideicomitidos administrados mediante un Fideicomiso con la Fiduciaria CI CASA DE BOLSA de igual manera reflejados en los estados financieros del Infotec.

**i) Operaciones en moneda extranjera:**

Las operaciones celebradas en moneda extranjera, se registran al tipo de cambio vigente en la fecha en que se reconocen en los registros contables, la diferencia que resulte en la fecha que efectivamente sea cubierta dicha obligación y/o derecho, se denominará ganancia o pérdida cambiaria según sea el caso, siendo estas reflejadas en los resultados de la operación.

**3.- El efectivo y las inversiones en valores:**

Este rubro se integra por los importes de bancos e inversiones en valores que representan la disponibilidad inmediata:

Infotec-Centro de Investigación e Innovación en Tecnologías de la información y  
Comunicación  
Notas a los Estados Financieros  
Al 31 de diciembre de 2014 y al 31 de diciembre 2013  
(Cifras en pesos)

	2014	2013
<b>Bancos</b>	\$50,188,570	\$26,920,943
<b>Inversiones en Valores</b>	113,368	29,944,970
<b>Total</b>	\$50,301,938	\$56,865,913

**4.- Clientes:**

El rubro de clientes presenta un saldo al 31 de diciembre de 2014 por la cantidad de \$ 250,918,892 menos \$ 81,809 que se integran de la siguiente manera:

	2014	2013
Clientes	\$250,918,892	\$132,098,013
Cuenta incobrable	-81,809	-81,809
<b>Total</b>	\$250,837,083	\$132,016,204
A la tasa 16%	\$250,736,007	\$131,489,654
A la Tasa 15%		608,359
A la tasa 0% y Exentos	\$182,884	
<b>Total</b>	\$250,918,891	\$132,098,013

**5.- Cuentas por cobrar:**

En el rubro de cuentas por cobrar se presenta un saldo al 31 de diciembre de 2014, por la cantidad de \$ 289,510,683 pesos que se integra de la siguiente manera:

Infotec-Centro de Investigación e Innovación en Tecnologías de la información y  
Comunicación

Notas a los Estados Financieros  
Al 31 de diciembre de 2014 y al 31 de diciembre 2013  
(Cifras en pesos)

	2014	2013
Clientes	\$250,918,892	\$132,098,013
Deudores diversos	4,870,216	5,295,796
Iva por acreditar	33,921,296	6,016,457
Impuestos por acreditar	-	-
<b>Subtotal</b>	<b>\$289,710,404</b>	<b>\$143,410,266</b>
Estimación para cuentas de dudosa recuperación	-199,721	-199,721
<b>Total</b>	<b>\$289,510,683</b>	<b>\$143,210,545</b>

**6.- Propiedades, Mobiliario y Equipo:**

Al 31 de diciembre correspondiente al ejercicio 2014, las propiedades, mobiliario y equipo presentan cifras reexpresadas en los libros contables las cuales se integran de la siguiente manera:

**Inversión:**

INVERSION:	Costo Histórico	2014 31-dic-14		2013 31-dic-13	
		Actualización	Valores Actualizados	Actualización	Valores Actualizados
TERRENOS	1,560,299	10,444,420	12,004,719	10,444,420	12,004,719
EDIFICIOS	9,487,257	74,984,828	84,472,085	74,984,829	75,472,085
MOBILIARIO Y EQUIPO DE OFICINA	14,607,072	3,362,731	17,969,803	3,362,731	18,020,182
EQUIPO DE TRANSPORTE	1,256,089	228,693	1,484,782	228,693	1,484,782
EQUIPO DE COMPUTO	149,294,773	29,499,880	178,794,653	29,499,880	162,486,803
EQUIPO Y APARATOS DE COMUNIC. Y TELECOMUN.	77,409,306	7,592,586	85,001,892	7,592,586	85,093,560
MAQUINARIA Y EQUIPO ELECTRICO	28,270,466	1,229,319	29,499,785	1,229,319	29,529,890
EQUIPO EDUCACIONAL Y RECREATIVO	608,325	144,131	752,456	144,131	752,456
<b>TOTALES</b>	<b>282,493,587</b>	<b>127,486,588</b>	<b>409,980,175</b>	<b>127,486,589</b>	<b>384,844,477</b>



Infotec-Centro de Investigación e Innovación en Tecnologías de la información y  
Comunicación

Notas a los Estados Financieros  
Al 31 de diciembre de 2014 y al 31 de diciembre 2013  
(Cifras en pesos)

**Depreciación Acumulada:**

INVERSION:	2014			2013	
	Costo Histórico	31-dic-14 Actualización	Valores Actualizados	31-dic-13 Actualización	Valores Actualizados
EDIFICIOS	787,257	74,984,828	75,772,085	74,984,829	75,472,086
MOBILIARIO Y EQUIPO DE OFICINA	10,289,218	2,629,079	12,918,297	2,629,079	11,810,991
EQUIPO DE TRANSPORTE	1,256,089	203,264	1,459,353	203,264	1,459,353
EQUIPO DE COMPUTO	138,170,060	28,834,778	167,004,838	28,834,778	138,764,530
EQUIPO Y APARATOS DE COMUNIC. Y TELECOMUN.	77,425,462	7,564,080	84,989,542	7,564,080	84,958,049
MAQUINARIA Y EQUIPO ELECTRICO	9,731,565	172,189	9,903,754	172,189	7,602,101
EQUIPO EDUCACIONAL Y RECREATIVO	471,978	94,733	566,711	94,733	394,401
<b>TOTALES</b>	<b>238,131,629</b>	<b>114,482,951</b>	<b>352,614,580</b>	<b>114,482,952</b>	<b>320,461,511</b>

**7.- Proveedores:**

Con respecto a proveedores presenta un saldo al 31 de diciembre de 2014 por la cantidad de \$ 230,878,437 que se integran de la siguiente manera:

	<u>2014</u>	<u>2013</u>
Proveedores	\$230,878,437	\$35,905,308
A la tasa 16%	\$230,878,437	\$35,905,308
Exentos y Tasa 0%	\$0	
<b>SUMA</b>	<b>\$230,878,437</b>	<b>\$35,905,308</b>

Infotec-Centro de Investigación e Innovación en Tecnologías de la información y  
Comunicación

Notas a los Estados Financieros  
Al 31 de diciembre de 2014 y al 31 de diciembre 2013  
(Cifras en pesos)

**8.-Acreedores diversos:**

En el rubro de Acreedores Varios se presenta un saldo al 31 de diciembre de 2014 por un monto de \$ 38,747,101 que se integra de la siguiente manera:

	<u>2014</u>	<u>2013</u>
Acreedores	\$38,747,101	\$17,993,211
A la tasa 16%	15,050,961	6,917,542
Dep. x Identificar	7,438,581	8,409,131
Fondos Conacyt	15,995,125	1,736,635
Exentos y Tasa 0%	<u>262,435</u>	<u>929,903</u>
<b>SUMA</b>	<b>\$38,747,101</b>	<b>\$17,993,211</b>

**9.- Impuestos y cuotas por pagar:**

Los saldos de este rubro están integrados por impuestos y contribuciones que se Componen como se muestra a continuación:

<b>Concepto</b>	<u>2014</u>	<u>2013</u>
ISR retenido por salarios	27,479,237	4,315,691
Cuotas al IMSS	1,196,466	910,931
Aportaciones al SAR	1,668,412	1,154,141
Aportaciones al INFONAVIT	1,330,776	921,013
10% ISR Retenido	29,905,163	3,397,897
10% IVA Retenido	31,899,025	3,624,423
IEPS	680,713	89,130
Retenciones INFONAVIT	304,092	211,040
2% Sobre Nóminas	749,109	444,897
Iva Traslado Cobrado	11,940,983	11,720,396
Iva Traslado no cobrado Cobrado	34,584,277	18,136,504
Iva Acreditable	<u>-33,921,296</u>	<u>-6,016,457</u>
<b>Total</b>	<b><u>107,816,957</u></b>	<b><u>38,909,607</u></b>

Infotec-Centro de Investigación e Innovación en Tecnologías de la información y  
Comunicación

Notas a los Estados Financieros  
Al 31 de diciembre de 2014 y al 31 de diciembre 2013  
(Cifras en pesos)

**10.- Operaciones en moneda extranjera**

Las operaciones en moneda extranjera llevadas a cabo correspondientes al 31 de diciembre de 2014 están integradas de la siguiente manera:

	<u>2014</u>	<u>2013</u>
Ganancia Cambiaria	60,591	156,696
Pérdida x Tipo de C.	-169,097	-67,530
	<u>                    </u>	<u>                    </u>
<b>SUMA</b>	-108,506	89,166

**11.- Obligaciones laborales:**

De acuerdo a Ley Federal del Trabajo, los empleados al retirarse voluntariamente, tienen derecho a una prima de antigüedad equivalente a doce días de salario por cada año de servicio de acuerdo al estudio actuarial elaborado por el actuario Barba y Fernández Asociados S.C., (el salario diario computable no deberá exceder de dos veces el salario mínimo vigente), siempre que hayan cumplido quince años de servicio por lo menos, no siendo necesario este requisito en caso de muerte, invalidez, separación por causa injustificada o despido.

Al 31 de diciembre de 2014, el pasivo registrado en los Estados Financieros asciende a un monto de \$1,796,637.00 pesos como concepto de prima de antigüedad la cual es reconocida en la información financiera mensualmente con cargo a resultados de acuerdo a los estudios actuariales de las obligaciones antes referidas.

Al 31 de diciembre de 2014 no existe adeudo alguno por concepto de laudo en materia laboral que haya causado estado ante terceros.



Infotec-Centro de Investigación e Innovación en Tecnologías de la información y  
Comunicación

Notas a los Estados Financieros  
Al 31 de diciembre de 2014 y al 31 de diciembre 2013  
(Cifras en pesos)

**12.- Patrimonio:**

El importe del patrimonio al 31 de diciembre de 2014 asciende a \$ 109,056,282 el cual se integra con cifras reexpresadas al 31 de diciembre de 2014 de la siguiente manera:

	2014	2013
	31-dic-14	31-dic-13
Gobierno Federal	7,462,979	7,462,979
CONACYT	5,300	5,300
Superávit donado	10,552,878	1,552,878
Otras	600	600
Total Histórico	<u>18,021,757</u>	<u>9,021,757</u>
Actualización	<u>91,034,525</u>	<u>91,034,525</u>
Total Reexp	<u>109,056,282</u>	<u>100,056,282</u>

**13.- Costo integral de financiamiento:**

Se integra por los conceptos siguientes:

	2014	2013
Intereses a Favor	629,728	5,093,370
Ganancia Cambiaria	60,591	156,696
Pérdida x Tipo de C.	-169,097	-67,530
<b>SUMA</b>	<u>521,222</u>	<u>5,182,536</u>

Infotec-Centro de Investigación e Innovación en Tecnologías de la información y  
Comunicación

Notas a los Estados Financieros  
Al 31 de diciembre de 2014 y al 31 de diciembre 2013  
(Cifras en pesos)

**14.- INGRESOS POR CONVENIOS DE COLABORACION:**

Estos recursos son convenios de "Colaboración Interdependencias", que comprenden líneas de investigación sobre herramientas tecnológicas para generar y administrar sistemas de colaboración basadas en plataformas de Internet.

La entidad tiene la responsabilidad de cumplir con las obligaciones estipuladas en los convenios hasta que los proyectos sean finalizados; por lo anterior, únicamente puede disponer de estos recursos para dichos proyectos, así como resguardar y poner a disposición de la entidad que otorgó estos recursos en el momento que lo requiera la documentación comprobatoria de los recursos ejercidos. Por lo que los recursos asignados para la realización del "PROYECTO" no formarán parte del patrimonio del "SUJETO DE APOYO", ni de su presupuesto y dichos fondos deberán permanecer en una cuenta específica del mismo, por lo que no podrán transferirse a otras cuentas que no estén relacionadas con el objeto del proyecto

El "SUJETO DE APOYO" lleva los registros contables en una contabilidad especial denominadas "Cuentas de Orden" de los movimientos financieros relativos al "PROYECTO", los cuales son reflejados al calce de los estados financieros terminados en esas fechas, así como contar con un expediente específico exclusivamente de la documentación del mismo y a disposición de cualquier autoridad fiscalizadora para su consulta y revisión.

Los convenios de asignación de recursos de proyectos específicos firmados durante el ejercicio fiscal 2014 son los siguientes:

NOMBRE DEL PROYECTO	PAGOS	DEPOSITOS	S.FINAL
CONACYT ( CONCIRYT 73.5 MPD)	73,500,000.00	73,500,000.00	0.00
CONACYT (CIBERCIENCIA VARIOS)	7,209,581.12	18,519,531.20	11,309,950.08
CONACYT (CIBERCIENCIA VARIOS)	-	522,718.40	522,718.40
PROYECTO "INICIATIVA NAL.TEAM	600,000.00	600,000.00	0.00
PROYECTO "LABORATORIO NAL. DE	36,790,139.94	36,801,696.78	11,556.84
PROYECTO "FORTALEC.CTRO.DE PRO	139,723,925.55	139,972,560.00	248,634.45
PROYECTO "FORTA.DE INFR.D SALA	96,953,300.80	100,005,444.72	3,052,143.92
PROYECTO "GEN DIGITAL -FASE I"	1,286,620.96	1,746,741.92	460,120.96
PROYECTO "TALLERES P/LA COMERC	0.00	390,000.00	390,000.00
<b>Total</b>	<b>356,063,568.37</b>	<b>372,058,693.02</b>	<b>15,995,124.65</b>



# Infotec-Centro de Investigación e Innovación en Tecnologías de la información y Comunicación

Notas a los Estados Financieros  
Al 31 de diciembre de 2014 y al 31 de diciembre 2013  
(Cifras en pesos)

A continuación se muestra un cuadro detallado solo de **cinco** convenios celebrados de los proyectos específicos y que incurrieron en asignación de recursos los cuales fueron dictaminados y a través de este dictamen se solicitó la **Constancia de Conclusión Técnica y Financiera**, ante el Consejo Nacional de Ciencia y Tecnología (CONACYT) considerando el debido cumplimiento del Proyecto y que los recursos canalizados fueron utilizados única y exclusivamente para su desarrollo



INFOTEC CENTRO DE INVESTIGACIÓN E INNOVACIÓN EN TECNOLOGÍAS DE LA INFORMACIÓN Y COMUNICACIÓN  
DIRECCIÓN ADJUNTA DE ADMINISTRACIÓN

PROYECTOS CONACYT											
No.	PROYECTO	FOLIO	INICIO	FIN	MONTO TOTAL DE PROYECTO	BANCO	CUENTA DE CHEQUES	MONTO EJERCIDO AL 31 DE DIC 2014	REINTEGRO DE INTERESES	REINTEGRO DE RECURSOS	OBSERVACIONES
1	FORTALECIMIENTO CENTRO DE PROCESAMIENTO DE DATOS AGUASCALIENTES Y SOC-CERT	234768	01/07/2014	31/12/2014	\$139,972,560.00	HSBC	4057308660	\$139,723,153.57	\$1,047,672.17	\$249,406.43	Estos recursos son manejados en cuentas de orden por el sujeto de apoyo ya que no forman parte del presupuesto ni del patrimonio
2	FORTALECIMIENTO DE INFRAESTRUCTURA DE SALAS DE TRABAJO Y VIDEOCONFERENCIA EN LOS CENTROS PÚBLICOS DE INVESTIGACIÓN CONACYT	244198	01/10/2014	31/12/2014	\$100,000,000.00	BBVA BANCOMER	197036124	\$96,953,300.80	\$8,575.73	\$3,046,699.20	Estos recursos son manejados en cuentas de orden por el sujeto de apoyo ya que no forman parte del presupuesto ni del patrimonio
3	LANIF: LABORATORIO NACIONAL DE INTERNET DEL FUTURO Establecimiento y consolidación de Laboratorios Nacionales	E	12/06/2014	31/12/2014	\$38,400,000.00	BBVA BANCOMER	196803733	\$36,456,439.92	\$1,983.00	\$9,860.06	Estos recursos son manejados en cuentas de orden por el sujeto de apoyo ya que no forman parte del presupuesto ni del patrimonio. Cabe señalar que la aportación de Infotec fue en especie determinando su valor
4	GEN DIGITAL - FASE I OBJETO DEL PROYECTO "POSICIONAR EL MENSAJE DEL GEN DIGITAL Y AVANZAR EN EL DESARROLLO DE UN MODELO DE DIVULGACIÓN Y ALFABETIZACIÓN DIGITAL PARA ADULTOS MAYORES DE 40 AÑOS"	246761	04/11/2014	31/12/2014	\$873,370.96	BBVA BANCOMER	197478933	\$803,249.96	\$0.00	\$70,121.00	Estos recursos son manejados en cuentas de orden por el sujeto de apoyo ya que no forman parte del presupuesto ni del patrimonio
5	ADQUISICIÓN 2014 DE RECURSOS DE INFORMACIÓN CIENTÍFICA PARA LOS CENTROS PÚBLICOS DE INVESTIGACIÓN CONACYT VÍA EL CONSORCIO NACIONAL DE RECURSOS DE INFORMACIÓN CIENTÍFICA Y TECNOLÓGICA (CONRICYT)	030-M/2014	21/03/2014	31/12/2014	\$73,500,000.00	BBVA BANCOMER	195127726	\$73,500,000.00	\$0.00	\$0.00	Estos recursos son manejados en cuentas de orden por el sujeto de apoyo ya que no forman parte del presupuesto ni del patrimonio

**Nota:** Los intereses generados en las cuentas y los reintegros a TESOFE, fueron informados por parte del despacho externo solo con carácter informativo citando la solicitud de líneas de captura que se realizó a CONACYT para estos reintegros.



Infotec-Centro de Investigación e Innovación en Tecnologías de la información y  
Comunicación

Notas a los Estados Financieros  
Al 31 de diciembre de 2014 y al 31 de diciembre 2013  
(Cifras en pesos)

El día 30 de diciembre de 2011 se celebró un contrato de Fideicomiso, por 70,000,000 pesos, siendo la Fiduciaria la Institución financiera denominada HSBC, S.A. DE C.V. banca comercial, por otro lado siendo el Fideicomitente la entidad con carácter de Fideicomiso Público denominado, Fondo de Información y Documentación para la Industria Infotec, tal evento es con la finalidad, que el fideicomiso ministre los fondos designados para el proyecto "Fondo de Investigación Científica y Desarrollo Tecnológico del Centro Público de Investigación Fondo de Información y Documentación para la Industria Infotec"

Al 31 de diciembre de 2014 se cuenta con recursos destinados para el proyecto antes citado, el cual se reflejan en los rubros de disponibilidad bancaria y en Fondos Fideicomitidos en el Estado de Situación Financiera por un importe de \$251,440,160.74 pesos, el cual se integra de la siguiente manera:

	<u>2014</u>	<u>2013</u>
Bancos (CI Casa)	\$113,368	\$69,182
Inversión Edificio	<u>251,440,161</u>	<u>232,644,121</u>
Total	\$251,553,528	\$232,713,303

**15.- CONSEJO NACIONAL DE ARMONIZACION CONTABLE:**

Los estados Financieros se prepararon de acuerdo a las Normas y Metodología para la emisión de Información Financiera y estructura de los Estados Financieros básicos del Ente Público y características de sus notas

**16.- IMPUESTO SOBRE LA RENTA:**

**Impuesto sobre la renta:**

El Infotec-Centro de Investigación e Innovación en Tecnologías de la información y Comunicación, por su actividad destinada al desarrollo de las tecnologías e investigación científica se encuentra tributando en el régimen de Personas Morales con fines no lucrativos del Título III de la Ley del Impuesto sobre la Renta, siendo no contribuyente de este impuesto, por lo que se encuentra exento del mismo al no figurar esta obligación en el RFC de la entidad.

## **17.- SITUACIÓN PRESUPUESTAL:**

### **Ingresos**

El incremento de los ingresos netos es por \$ 596,034.5 miles lo que representa un aumento del 81.0%, mismo que se analiza a continuación.

### **Disponibilidad Inicial**

El INFOTEC, inicio sus operaciones el 1 de enero del 2014 con una disponibilidad inicial de \$56,784.1 miles. Este importe corresponde a la disponibilidad bancaria, que difiere en \$16.3 miles respecto al saldo contable de Estados Financieros que asciende a \$ 56,767.8 miles; lo anterior, debido a las operaciones en tránsito.

### **Ingresos por Venta de Servicios**

Durante el ejercicio 2014, se obtuvieron ingresos por venta de servicios por \$728,510.5 miles, cifra que comparada contra los ingresos presupuestados por \$735,485.4 miles origina una variación negativa de \$ 6,974.9 miles, cifra que representa un decremento de 0.9%.

### **Ingresos Diversos**

Los ingresos obtenidos en este concepto fueron por \$ 30,676.1 miles; en los que se incluyen \$629.7 miles de ingresos por intereses de las cuentas bancarias y de \$30,046.4 miles por ingresos diversos.

### **Ingresos por Operaciones Ajenas.**

Por este concepto se tuvieron ingresos por \$ 496,281.4 miles, mismos que se integran de la siguiente manera: \$ 63,776.3 miles por retenciones de ISR; \$ 4,192.1 miles por retenciones de cuotas; \$ 52,084.9 miles por retención de otros impuestos, \$ 372,058.7 miles por Fondos de Conacyt y Otras instancias, entre otros ingresos. Adicionalmente por operaciones recuperables se recibieron \$ 2,715.6 miles de recuperación de préstamos a empleados,.

### **Recursos de Ejercicios Anteriores**

En el rubro de Recursos de Ejercicios Anteriores se refleja un importe de \$ 104,570.1 miles, ingresos netos integrados por ingresos por servicios y emisión de notas de crédito.

### **Egresos**

El gasto total ejercido ascendió a \$1,569,631.8 miles integrado por el gasto corriente de \$ 1,057,461.9 miles, gasto de inversión por \$15,888.5 miles y operaciones ajenas por \$496,281.4 miles, lo que representa un sobrejercicio con relación al presupuesto modificado. La variación positiva en los egresos fue de \$ 868,366.4 miles lo que



Infotec-Centro de Investigación e Innovación en Tecnologías de la información y  
Comunicación

Notas a los Estados Financieros  
Al 31 de diciembre de 2014 y al 31 de diciembre 2013  
(Cifras en pesos)

representa un aumento del 123.8% respecto al presupuesto modificado, mismo que se analiza a continuación.

### **Gasto Corriente**

#### **Servicios Personales**

En el capítulo de Servicios Personales se erogaron \$ 210,150.0 miles, con lo cual se registró un menor ejercicio en 8.8% respecto al presupuesto modificado, debido a que no se ejercieron en su totalidad los recursos autorizados para remuneraciones al personal eventual, derivado de la vacancia y de las disposiciones de austeridad y racionalidad del gasto emprendidas por el INFOTEC.

#### **Materiales y Suministros**

En este capítulo se erogaron 7,519.1 mp, con lo cual se observó un menor ejercicio presupuestario de 8.7%, con relación al presupuesto modificado, debido a que se adquirieron materiales complementarios y otros insumos para su instalación en el centro de datos del INFOTEC, así como diversos materiales, refacciones y accesorios para suministro con base en demanda para los equipos de cómputo.

#### **Servicios Generales**

En este capítulo se ejerció un monto de \$ 818,138.1 miles, con lo cual el ejercicio del presupuesto registró un gasto mayor en 87.0%, respecto al presupuesto modificado, debido a que se contrataron más prestadores de servicios profesionales que lo programado, derivado del incremento de proyectos de venta y de conformidad a la naturaleza de los servicios requeridos por los clientes en tecnología de la información y comunicación a través de los diversos productos y/o servicios de procesamiento, almacenamiento, virtualización con telecomunicaciones de gran capacidad de conmutación y crecimiento desarrollado por el INFOTEC. Adicionalmente, se realizó la renovación de diversos contratos de licenciamiento para el uso de programas de cómputo, con lo cual el INFOTEC podrá atender las necesidades en materia de software tanto de los clientes, a través de los diversos proyectos, así como al interior de la propia institución. Adicionalmente en el rubro de Otras erogaciones de gasto corriente se erogaron \$292.6 miles por concepto de multas y accesorias, cifra 87.8% superior al presupuesto modificado.

#### **Transferencias, Asignaciones, Subsidios y Otras Ayudas**

En Transferencias y Ayudas Sociales se ejercieron recursos por \$21,362.1miles, cifra 772.3% por arriba del presupuesto modificado, lo anterior derivado de que se realizaron aportaciones al fideicomiso denominado Fondo de Investigación Científica y Desarrollo Tecnológico del Fondo de Información y Documentación para la Industria INFOTEC, por un monto de \$18,835.5 miles con objeto de concluir el proyecto ejecutivo y dar continuidad a la operación de la sede del INFOTEC en Aguascalientes, adicionalmente se llevó a cabo el programa de apoyo a prestadores de servicio social, con los que cuenta la



## Infotec-Centro de Investigación e Innovación en Tecnologías de la información y Comunicación

Notas a los Estados Financieros  
Al 31 de diciembre de 2014 y al 31 de diciembre 2013  
(Cifras en pesos)

institución para contribuir al cumplimiento de su objetivo como centro público de investigación, para lo cual se destinaron \$ 2,526.7 miles.

### **Gasto de Inversión**

#### **Bienes Muebles e Inmuebles**

En Inversión Física se ejercieron \$15,888.5 miles, cifra inferior en 29.7% respecto al presupuesto modificado autorizado, mediante el programa de Renovación de Tecnologías de la Información 2014 se adquirió nueva infraestructura tecnológica para fortalecer el portafolio de servicios, básicamente, para el suministro de infraestructura de plataforma redundante para proveer alta disponibilidad local y balanceo local de tráfico aplicativo al cliente. Derivado de lo anterior, INFOTEC podrá soportar los nuevos servicios que ha desarrollado a través de sus diversas iniciativas e incrementar su competitividad en tecnologías TIC en servicios de procesamiento, almacenamiento, virtualización con telecomunicaciones de gran capacidad de conmutación y crecimiento.

#### **Obra Pública**

En el año del 2014 no se le asignaron recursos para este rubro por tal motivo no se realizó ningún gasto por dicho concepto.

#### **Operaciones Ajenas**

En el rubro de operaciones ajenas de egresos, se presenta un monto de \$ 516,548.8 miles, el cual se compone principalmente de erogaciones por cuenta de terceros, de acuerdo con lo siguiente: pago de I.S.R. ascendieron a \$ 63,776.3 miles; pago de otros impuestos \$ 52,084.9 miles, pago de cuotas \$ 24,455.5 miles y fondos aportados por CONACYT por \$ 372,058.7 miles, entre otros egresos. Adicionalmente por operaciones recuperables se erogaron por préstamos a empleados \$ 2,715.6 miles.

#### **Egresos de Ejercicios Anteriores**

En este rubro se ejercieron recursos por \$ 33,275.7 miles, los cuales se encuentran inmersos en el presupuesto pagado 2014.

#### **Disponibilidad Final**


La disponibilidad de recursos propios al 31 de diciembre de 2014 ascendió a \$ 72,286.0 miles, cifra que corresponde a la disponibilidad bancaria y que difiere en \$ 25.3 miles respecto al saldo contable de Estados Financieros que asciende a \$ 72,260.7 miles, lo anterior debido a las operaciones en tránsito. En esta disponibilidad se tienen considerados los recursos para cubrir los compromisos devengados que se generaron durante el ejercicio 2014.

Infotec-Centro de Investigación e Innovación en Tecnologías de la información y  
Comunicación

Notas a los Estados Financieros  
Al 31 de diciembre de 2014 y al 31 de diciembre 2013  
(Cifras en pesos)

**CONCILIACION CONTABLE-PRESUPUESTAL**

INFOTEC CENTRO DE INVESTIGACIÓN E INNOVACIÓN EN TECNOLOGIA SDE LA INFORMACIÓN Y COMUNICACIÓN	
Conciliación Contable Presupuestal de Resultados al 31 de diciembre de 2014 ( Miles de pesos )	
Descripción	Saldos finales
Ingresos presupuestales obtenidos	1,370,351
Gasto presupuestal programable	1,623,175
Superávit presupuestal	(252,824)
Mas:	
Partidas que se suman en la conciliación de ingresos presupuestales contra los ingresos del estado de resultados	240,006
Partidas que se restan en la conciliación de gastos presupuestales contra los gastos del estado de resultados	697,023 -
Menos:	
Partidas que se restan en la conciliación de ingresos presupuestales contra los ingresos del estado de resultados	(851,770)
Partidas que se suman en la conciliación de gastos presupuestales contra los gastos del estado de resultados	(81,872) -
Resultado neto del ejercicio	(249,438)



Lic. Hilda Georgina Mendez Lozoya  
Director Adjunto de Administración



C.P. Gerardo Hernández Oropeza  
Contador General

**ESTADO ANALÍTICO DE INGRESOS**  
**38 CONSEJO NACIONAL DE CIENCIA Y TECNOLOGÍA**  
**91M INFOTEC Centro de Investigación e Innovación en Tecnologías de la Información y Comunicación**  
**(PESOS)**

RUBRO DE INGRESOS	INGRESO					DIFERENCIA (6 = 5 - 1)
	ESTIMADO (1)	AMPLIACIONES Y REDUCCIONES (2)	MODIFICADO (3 = 1 + 2)	DEVENGADO (4)	RECAUDADO (5)	
IMPUESTOS	0	0	0	0	0	0
CUOTAS Y APORTACIONES DE SEGURIDAD SOCIAL	0	0	0	0	0	0
CONTRIBUCIONES DE MEJORAS	0	0	0	0	0	0
DERECHOS	0	0	0	0	0	0
PRODUCTOS	0	0	0	0	0	0
CORRIENTE	0	0	0	0	0	0
CAPITAL	0	0	0	0	0	0
APROVECHAMIENTOS	0	0	0	0	0	0
CORRIENTE	0	0	0	0	0	0
CAPITAL	0	0	0	0	0	0
INGRESOS POR VENTAS DE BIENES Y SERVICIOS	735.485.372	0	735.485.372	874.069.379	759.186.827	23.701.455
PARTICIPACIONES Y APORTACIONES	0	0	0	0	0	0
TRANSFERENCIAS, ASIGNACIONES, SUBSIDIOS Y OTRAS AYUDAS	0	0	0	0	0	0
INGRESOS DERIVADOS DE FINANCIAMIENTOS	0	0	0	0	0	0
<b>TOTAL</b>	<b>735.485.372</b>	<b>0</b>	<b>735.485.372</b>	<b>874.069.379</b>	<b>759.186.827</b>	<b>23.701.455</b>
				<b>INGRESOS EXCEDENTES</b>		

ESTADO ANALÍTICO DE INGRESOS POR FUENTE DE FINANCIAMIENTO	INGRESO					DIFERENCIA (6 = 5 - 1)
	ESTIMADO (1)	AMPLIACIONES Y REDUCCIONES (2)	MODIFICADO (3 = 1 + 2)	DEVENGADO (4)	RECAUDADO (5)	
<b>INGRESOS DEL GOBIERNO</b>	0	0	0	0	0	0
IMPUESTOS	0	0	0	0	0	0
CONTRIBUCIONES DE MEJORAS	0	0	0	0	0	0
DERECHOS	0	0	0	0	0	0
PRODUCTOS	0	0	0	0	0	0
CORRIENTE	0	0	0	0	0	0
CAPITAL	0	0	0	0	0	0
APROVECHAMIENTOS	0	0	0	0	0	0
CORRIENTE	0	0	0	0	0	0
CAPITAL	0	0	0	0	0	0
PARTICIPACIONES Y APORTACIONES	0	0	0	0	0	0
TRANSFERENCIAS, ASIGNACIONES, SUBSIDIOS Y OTRAS AYUDAS	0	0	0	0	0	0
<b>INGRESOS DE ORGANISMOS Y EMPRESAS</b>	<b>735.485.372</b>	<b>0</b>	<b>735.485.372</b>	<b>874.069.379</b>	<b>759.186.827</b>	<b>23.701.455</b>
CUOTAS Y APORTACIONES DE SEGURIDAD SOCIAL	0	0	0	0	0	0
INGRESOS POR VENTAS DE BIENES Y SERVICIOS	735.485.372	0	735.485.372	874.069.379	759.186.827	23.701.455
TRANSFERENCIAS, ASIGNACIONES, SUBSIDIOS Y OTRAS AYUDAS	0	0	0	0	0	0
<b>INGRESOS DERIVADOS DE FINANCIAMIENTO</b>	<b>0</b>	<b>0</b>	<b>0</b>	<b>0</b>	<b>0</b>	<b>0</b>
INGRESOS DERIVADOS DE FINANCIAMIENTOS	0	0	0	0	0	0
<b>TOTAL</b>	<b>735.485.372</b>	<b>0</b>	<b>735.485.372</b>	<b>874.069.379</b>	<b>759.186.827</b>	<b>23.701.455</b>
				<b>INGRESOS EXCEDENTES</b>		

TITULAR DEL ENTE PÚBLICO



Lic. Hilda Georgina Méndez Lozoya  
 Directora Adjunta de Administración

RESPONSABLE DEL ÁREA DE PRESUPUESTO



Lic. Iris Cecilia Gómez López  
 Subgerente de Recursos Financieros

es





INGRESOS DE FLUJO DE EFECTIVO  
 PRODUCTORAS DE BIENES Y SERVICIOS  
 38 CONSEJO NACIONAL DE CIENCIA Y TECNOLOGÍA  
 91M INFOTEC Centro de Investigación e Innovación en Tecnologías de la Información y Comunicación  
 (PESOS)


CONCEPTO	ESTIMADO	MODIFICADO	RECAUDADO
TOTAL DE RECURSOS	735,485,372	735,485,372	1,332,519,739
DISPONIBILIDAD INICIAL	0	0	56,784,124
<b>CORRIENTES Y DE CAPITAL</b>	<b>735,485,372</b>	<b>735,485,372</b>	<b>759,186,827</b>
VENTA DE BIENES	0	0	0
INTERNAS	0	0	0
EXTERNAS	0	0	0
VENTA DE SERVICIOS	735,485,372	735,485,372	759,186,827
INTERNAS	735,485,372	735,485,372	759,186,827
EXTERNAS	0	0	0
INGRESOS DIVERSOS	0	0	0
INGRESOS DE FIDEICOMISOS PÚBLICOS	0	0	0
PRODUCTOS FINANCIEROS	0	0	0
OTROS	0	0	0
VENTA DE INVERSIONES	0	0	0
RECUPERACIÓN DE ACTIVOS FÍSICOS	0	0	0
RECUPERACIÓN DE ACTIVOS FINANCIEROS	0	0	0
<b>INGRESOS POR OPERACIONES AJENAS</b>	<b>0</b>	<b>0</b>	<b>516,548,788</b>
POR CUENTA DE TERCEROS	0	0	513,833,208
POR EROGACIONES RECUPERABLES	0	0	2,715,580
<b>SUBSIDIOS Y APOYOS FISCALES</b>	<b>0</b>	<b>0</b>	<b>0</b>
SUBSIDIOS	0	0	0
CORRIENTES	0	0	0
DE CAPITAL	0	0	0
APOYOS FISCALES	0	0	0
CORRIENTES	0	0	0
SERVICIOS PERSONALES	0	0	0
OTROS	0	0	0
INVERSIÓN FÍSICA	0	0	0
INTERESES, COMISIONES Y GASTOS DE LA DEUDA	0	0	0
INVERSIÓN FINANCIERA	0	0	0
AMORTIZACIÓN DE PASIVOS	0	0	0
<b>SUMA DE INGRESOS DEL AÑO</b>	<b>735,485,372</b>	<b>735,485,372</b>	<b>1,275,735,615</b>
<b>ENDEUDAMIENTO (O DESENDERUDAMIENTO) NETO</b>	<b>0</b>	<b>0</b>	<b>0</b>
INTERNO	0	0	0
EXTERNO	0	0	0

TITULAR DEL ENTE PÚBLICO



Lic. Hilda Georgina Mendez Lozoya  
 Directora Adjunta de Administración

RESPONSABLE DEL ÁREA DE PRESUPUESTO



Lic. Isis Citalli Gómez López  
 Subgerente de Recursos Financieros

ep





EGRESOS DE FLUJO DE EFECTIVO  
 PRODUCTORAS DE BIENES Y SERVICIOS  
 38 CONSEJO NACIONAL DE CIENCIA Y TECNOLOGÍA  
 91M INFOTEC Centro de Investigación e Innovación en Tecnologías de la Información y Comunicación  
 (PESOS)

CONCEPTO	APROBADO	MODIFICADO	PAGADO
<b>TOTAL DE RECURSOS</b>	<b>735,485,372</b>	<b>735,485,372</b>	<b>1,449,819,247</b>
<b>GASTO CORRIENTE</b>	<b>640,490,849</b>	<b>678,678,334</b>	<b>854,285,840</b>
SERVICIOS PERSONALES	237,372,092	230,366,684	210,392,677
DE OPERACIÓN	399,520,597	445,706,997	622,238,445
PENSIONES Y JUBILACIONES	0	0	0
SUBSIDIOS	0	0	0
OTRAS EROGACIONES	3,598,160	2,604,653	21,654,718
<b>INVERSIÓN FÍSICA</b>	<b>67,780,000</b>	<b>22,587,107</b>	<b>6,698,587</b>
BIENES MUEBLES E INMUEBLES	67,780,000	22,587,107	6,698,587
OBRA PÚBLICA	0	0	0
SUBSIDIOS	0	0	0
OTRAS EROGACIONES	0	0	0
<b>INVERSIÓN FINANCIERA</b>	<b>0</b>	<b>0</b>	<b>0</b>
<b>COSTO FINANCIERO</b>	<b>0</b>	<b>0</b>	<b>0</b>
INTERESES, COMISIONES Y GASTOS DE LA DEUDA	0	0	0
INTERNOS	0	0	0
EXTERNOS	0	0	0
<b>EGRESOS POR OPERACIONES AJENAS</b>	<b>0</b>	<b>0</b>	<b>516,548,788</b>
POR CUENTA DE TERCEROS	0	0	513,833,208
EROGACIONES RECUPERABLES	0	0	2,715,580
<b>SUMA DE EGRESOS DEL AÑO</b>	<b>708,270,849</b>	<b>701,265,441</b>	<b>1,377,533,215</b>
<b>ENTEROS A TESORERÍA DE LA FEDERACIÓN</b>	<b>0</b>	<b>0</b>	<b>0</b>
ORDINARIOS	0	0	0
EXTRAORDINARIOS	0	0	0
<b>DISPONIBILIDAD FINAL</b>	<b>27,214,523</b>	<b>34,219,931</b>	<b>72,286,032</b>

TITULAR DEL ENTE PÚBLICO



Lic. Hilda Georgina Méndez Lozoya  
 Directora Adjunta de Administración

RESPONSABLE DEL ÁREA DE PRESUPUESTO



Lic. Isis Citalli Gómez López  
 Subgerente de Recursos Financieros

ee





ESTADO ANALÍTICO DEL EJERCICIO DEL PRESUPUESTO DE EGRESOS EN CLASIFICACIÓN ADMINISTRATIVA 1/  
 SIM INFOTEC Centro de Investigación e Innovación en Tecnologías de la Información y Comunicación  
 (PESOS)

IDENTIFICACION	AFERENCIADO	ASIGNACIONES (PROYECCIONES)	MODIFICACION	DEVENGADO	PAGO	ECUACION
TOTAL DEL GRUPO SIM FONDO DE INVESTIGACION Y DOCUMENTACION PARA LA INDUSTRIA	709,270,849 708,270,849	-1,005,409 +1,005,408	701,265,441 701,265,441	1,091,302,639 1,091,302,639	760,148,820 760,148,820	-330,037,199 -330,037,199

1/ Las sumas parciales y total pueden no coincidir debido al redondeo.

Fuente: Presupuesto aprobado y modificado, sistemas globalizadores de la Secretaría de Hacienda y Crédito Público. Presupuesto devengado y pagado la entidad parafiscal

TITULAR DEL ENTE PÚBLICO



Lic. Hilda Georgina Méndez Lotoya  
 Directora Adjunta de Administración

RESPONSABLE DEL AREA DE PRESUPUESTO



Lic. Citlali Gómez Velasco  
 Subgerente de Recursos Financieros



ESTADO ANALÍTICO DEL EJERCICIO DEL PRESUPUESTO DE EGRESOS EN CLASIFICACIÓN ECONÓMICA Y POR OBJETO DEL GASTO (CAPÍTULO Y CONCEPTO) 1/  
 51M INFOTEC Centro de Investigación e Innovación en Tecnologías de la Información y Comunicación  
 (PESOS)

CLASIFICACIÓN ECONÓMICA Objeto del Gasto	ABRIL	AMPLIACIONES (PREVISIONES)	MAYO	JUNIO	SEPTIEMBRE	AGOSTO	ECONÓMICO
<b>TOTAL</b>							
Gasto Corriente	576,270,849	-7,105,408	701,355,481	1,094,302,639	1,018,712,532	765,148,820	-390,037,198
Servicios Personales	640,450,834	38,187,480	878,679,234	1,018,712,532	1,018,712,532	765,148,820	-390,037,198
1000 Servicios personales	237,377,092	-7,005,408	230,366,684	230,366,684	230,366,684	230,366,684	19,974,007
1100 Remuneraciones al personal de carácter permanente	237,377,092	-7,005,408	230,366,684	230,366,684	230,366,684	230,366,684	19,974,007
1200 Remuneraciones al personal de carácter transitorio	15,414,486	-2,785,612	10,436,974	7,057,689	7,057,689	7,057,689	3,571,185
1300 Remuneraciones adicionales y especiales	140,138,157	-13,683,770	126,454,387	99,636,238	99,636,238	99,636,238	237,388,159
1400 Seguridad social	3,946,404	7,540,728	11,487,132	11,487,132	11,487,132	11,487,132	-166,812
1500 Otras prestaciones sociales y económicas	35,435,210	2,367,543	35,962,753	26,028,607	26,028,607	26,028,607	9,964,009
1600 Previsiones	44,340,791	-444,397	43,896,394	66,774,139	66,774,139	66,774,139	-22,877,648
1700 Pago de estímulos a servidores públicos	1,779,912		1,779,912				1,779,912
2000 Materiales y suministros	165,132		165,132				165,132
2100 Materiales de administración, emisión de documentos y artículos oficiales	399,550,597	46,186,400	445,736,997	651,991,608	651,991,608	462,236,445	-806,284,611
2200 Alimentos y utensilios	3,075,483	5,216,772	8,292,255	7,653,419	7,653,419	7,653,419	581,816
2300 Materiales y artículos de construcción y de reparación	1,559,230	227,829	1,787,059	3,265,968	3,265,968	3,265,968	521,371
2400 Productos químicos, farmacéuticos y de laboratorio	564,919	716,821	1,281,740	3,138,584	3,138,584	3,138,584	362,856
2500 Combustibles, lubricantes y aditivos	249,288	3,144,322	3,393,610	3,239,598	3,239,598	3,239,598	154,012
2600 Herramientas, refacciones y accesorios menores	13,753		13,753	15,471	15,471	15,471	-2,718
2700 Vestuario, blancos, prendas de protección y artículos deportivos	379,244	560,264	945,508	944,628	944,628	944,628	-195,120
2800 Materiales de protección y accesorios menores	317,921	974	318,895	4,834	4,834	4,834	334,059
2900 Servicios generales	335,128	566,862	901,990	1,074,434	1,074,434	1,074,434	-172,444
3000 Servicios básicos	396,502,134	40,963,628	437,471,762	844,336,189	844,336,189	614,385,036	-406,866,437
3100 Servicios profesionales, científicos, técnicos y otros servicios	29,224,969	28,756,499	57,981,469	69,427,282	69,427,282	51,463,373	-11,659,833
3200 Servicios financieros, bancarios y comerciales	17,149,949	12,368,106	29,518,055	48,540,602	48,540,602	34,540,308	-19,002,567
3300 Servicios de instalación, reparación, mantenimiento y conservación	356,924,136	4,021,463	360,945,600	669,416,619	669,416,619	484,355,307	-385,670,528
3400 Servicios de traslado y viáticos	1,007,002	13,346	1,020,348	3,310,396	3,310,396	3,310,396	-499,048
3500 Otros servicios generales	26,003,266	-7,396,224	18,607,042	25,214,705	25,214,705	14,963,287	-5,087,873
3600 Servicios oficiales	7,003,216	-339,317	6,663,899	8,614,644	8,614,644	7,284,874	-1,330,775
3700 Otros servicios generales	1,872,628	4,357,920	6,230,548	13,360,190	13,360,190	13,360,190	-1,134,649
3800 Transferencias, asignaciones, subsidios y otras ayudas	5,156,855	-427,335	4,729,520	7,639,684	7,639,684	7,639,684	-5,920,164
3900 Ayudas sociales	3,598,166	-993,897	2,604,269	6,331,247	6,331,247	6,331,247	-79,380,489
4000 Ayudas sociales	65,798	90,000	155,798	-15,030,905	-15,030,905	-15,030,905	-5,726,594
4100 Bienes muebles, inmuebles e intangibles	65,798	90,000	155,798	-15,030,905	-15,030,905	-15,030,905	-5,726,594
4200 Mobiliario y equipo de administración	3,532,362	-1,083,507	2,448,855	21,462,152	21,462,152	21,462,152	15,186,703
4300 Bienes muebles, inmuebles e intangibles	47,789,000	-45,132,893	2,656,107	22,897,107	22,897,107	6,096,587	-36,913,297
4400 Otros de inversión	47,789,000	-45,132,893	2,656,107	22,897,107	22,897,107	6,096,587	-36,913,297
4500 Otros de inversión	47,789,000	-45,132,893	2,656,107	22,897,107	22,897,107	6,096,587	-36,913,297
4600 Otros de inversión	47,789,000	-45,132,893	2,656,107	22,897,107	22,897,107	6,096,587	-36,913,297
4700 Otros de inversión	47,789,000	-45,132,893	2,656,107	22,897,107	22,897,107	6,096,587	-36,913,297
4800 Otros de inversión	47,789,000	-45,132,893	2,656,107	22,897,107	22,897,107	6,096,587	-36,913,297
4900 Otros de inversión	47,789,000	-45,132,893	2,656,107	22,897,107	22,897,107	6,096,587	-36,913,297

1/ Las sumas positivas y total pueden no coincidir debido al redondeo.  
 Fuente: Presupuesto aprobado y modificado, sistemas gubernamentales de la Secretaría de Hacienda y Crédito Público. Presupuesto devengado y pagado a la entidad parafiscal.

TITULAR DEL ENTE PÚBLICO

  
 Lic. Hilda Georgina Méndez Lozoya  
 Directora Adjunta de Administración

RESPONSABLE DEL ÁREA DE PRESUPUESTO

  
 Lic. Verónica Gómez López  
 Subdirectora de Recursos Humanos







ESTADO ANALÍTICO DEL EJERCICIO DEL PRESUPUESTO DE EGRESOS EN CLASIFICACIÓN FUNCIONAL (FINALIDAD Y FUNCIÓN) IV  
 91M INFOTEC Centro de Investigación e Innovación en Tecnologías de la Información y Comunicación  
 (PESOS)

CLASIFICACIÓN ECONÓMICA Objeto del Gasto Denominación	APROBADO	AMPLIFICADORES (REDUCCIONES)	MODIFICADO	DEVENGADO	PAGADO	EXERCIMOS
TOTAL	708,270,849	-7,005,408	701,265,441	1,091,302,639	760,148,820	-390,037,198
GOBIERNO	8,375,136	665,917	9,041,053	8,890,554	8,827,131	150,499
Coordinación de la Política de Gobierno	8,375,136	665,917	9,041,053	8,890,554	8,827,131	150,499
DESARROLLO ECONÓMICO	699,895,713	-7,671,325	692,224,388	1,082,412,085	751,321,689	-390,187,697
Ciencia Tecnología e Innovación	699,895,713	-7,671,325	692,224,388	1,082,412,085	751,321,689	-390,187,697

1/ Las sumas parciales y total pueden no coincidir debido al redondeo.  
 Fuente: Presupuesto aprobado y modificado, sistemas globalizadores de la Secretaría de Hacienda y Crédito Público. Presupuesto devengado y pagado la entidad paraestatal.

TITULAR DEL ENTE PÚBLICO



Lic. Hilda Georgina Méndez Lozoya  
 Directora Adjunta de Administración

RESPONSABLE DEL ÁREA DE PRESUPUESTO

  
 Lic. Isis Chavali Gómez López  
 Subgerente de Registros Financieros





91M INFOTEC Centro de Investigación e Innovación en Tecnologías de la Información y Comunicación

Conciliación entre los Ingresos Presupuestarios y Contables

Correspondiente del 1° de enero de 2014 al 31 de diciembre de 2014.

(Cifras en pesos)

<b>1. Ingresos Presupuestarios</b>		<b>1,370,350,770.86</b>
<b>2. Más ingresos contables no presupuestarios</b>		<b>-10,912,511.35</b>
Incremento por variación de inventarios	-	
Disminución del exceso de estimaciones por pérdida o deterioro u obsolescencia		
Disminución del exceso de provisiones		
Otros ingresos y beneficios varios	240,006,380.52	
Otros ingresos contables no presupuestarios	- 250,918,891.87	
<b>3. Menos ingresos presupuestarios no contables</b>		<b>600,851,476.69</b>
Productos de capital	-	
Aprovechamientos capital	-	
Ingresos derivados de financiamientos		
Otros Ingresos presupuestarios no contables	600,851,476.69	
<b>4. Ingresos Contables (4 = 1 + 2 - 3)</b>		<b>758,586,782.82</b>

TITULAR DEL ENTE PÚBLICO



Lic. Hilda Georgina Méndez Lozoya  
Directora Adjunta de Administración

RESPONSABLE DEL ÁREA DE PRESUPUESTO



Lic. Isis Citlalli Gómez López  
Subgerente de Recursos Financieros

2/2



91M INFOTEC Centro de Investigación e Innovación en Tecnologías de la Información y Comunicación

Conciliación entre los Egresos Presupuestarios y los Gastos Contables

Correspondiente del 1° de enero de 2014 al 31 de diciembre de 2014.

(Cifras en pesos)

<b>1. Total de egresos (presupuestarios)</b>		<b>1,623,172,882.68</b>
<b>2. Menos egresos presupuestarios no contables</b>		<b>697,022,543.06</b>
Mobiliario y Equipo de administración	-	
Mobiliario y equipo educacional y recreativo	-	
Disminución del exceso de provisiones	26,577,075.28	
Otros ingresos y beneficios varios	-	
Equipo e instrumental médico y de laboratorio	-	
Vehículos y equipo de transporte	-	
Equipo de defensa y seguridad	-	
Maquinaria, otros equipos y herramientas	-	
Activos biológicos	-	
Bienes inmuebles	22,587,106.48	
Activas intangibles	-	
Obra pública en bienes propios	-	
Acciones y participaciones en capital	-	
Compra de títulos y valores	-	
Inversiones en fideicomisos, mandatos y otros análogos	18,835,501.81	
Provisiones para contingencias y otras erogaciones especiales	-	
Amortización de la deuda pública	-	
Adeudos de ejercicios fiscales anteriores (ADEFAS)	-	
Otros egresos presupuestales no contables	629,022,859.49	
<b>3. Más gastos contables no presupuestarios</b>		<b>81873700.13</b>
Estimaciones, depreciaciones, deterioros, obsolescencia y amortizaciones	32,153,068.83	
Provisiones	49,109,284.30	
Disminución de inventarios	-	
Aumento por insuficiencia de estimaciones por pérdida o deterioro u obsolescencia	-	
Aumento por insuficiencia de provisiones	-	
Otros Gastos	611,347.00	
Otros Gastos Contables No Presupuestales	-	
<b>4. Total de Gasto Contable (4 = 1 - 2 + 3)</b>		<b>1,008,024,039.75</b>

TITULAR DEL ENTE PÚBLICO



Lic. Hilda Georgina Méndez Lozoya  
Directora Adjunta de Administración

RESPONSABLE DEL ÁREA DE PRESUPUESTO



Lic. Isis Citlali Gómez López  
Subgerente de Recursos Financieros

en





INFOTEC CENTRO DE INVESTIGACIÓN E INNOVACIÓN EN TECNOLOGÍAS DE LA INFORMACIÓN Y COMUNICACIÓN

NOTAS A LOS ESTADOS ANALÍTICOS DE INGRESOS PRESUPUESTALES Y DEL EJERCICIO PRESUPUESTAL DEL GASTO SOBRE LA BASE DE FLUJO DE EFECTIVO AL 31 DE DICIEMBRE DE 2014

(CIFRAS EN MILES DE PESOS)

**1. ENTIDAD:**

El 30 de diciembre de 1974, el Consejo Nacional de Ciencia y Tecnología (CONACYT) constituyó en Nacional Financiera, S.N.C. (NAFIN), un fideicomiso denominado "INFOTEC-CONACYT" (Información Técnica CONACYT), como consecuencia de la descentralización administrativa del "Servicio de Información Técnica", que se encontraba integrado en la estructura orgánica del CONACYT a nivel Jefatura de Departamento; y realizó los Convenios Modificatorios de fechas 21 de octubre de 1994, 5 de septiembre de 1997, 10 de noviembre de 2000, 18 de enero de 2007, 29 de mayo de 2009 y 6 de diciembre de 2011.

Por acuerdo presidencial publicado en el Diario Oficial de la Federación el 27 de febrero de 1979, el INFOTEC-CONACYT pasó a formar parte del sector coordinado por la Secretaría de Programación y Presupuesto, cambiando su denominación a "FONDO DE INFORMACION Y DOCUMENTACION PARA LA INDUSTRIA INFOTEC". Actualmente el INFOTEC es coordinado por el CONACYT y por resolución de éste publicada en el Diario Oficial de la Federación el 16 de agosto de 2000 se le reconoció como Centro Público de Investigación.

Los objetivos del INFOTEC-CONACYT, consistían en establecer un servicio de información para la industria a nivel nacional, creando los mecanismos de comunicación y de transferencia de los conocimientos científicos y tecnológicos existentes en el país y en el extranjero a los usuarios potenciales; su propósito como Centro Público de Investigación es contribuir al desarrollo y alcance de la investigación científica y la innovación tecnológica en el ámbito de las tecnologías de la información y comunicaciones en general, específicamente las relacionadas con internet, así como la formación de recursos humanos especializados y de alto nivel y en respuesta a las necesidades de los sectores público, académico, social y privado, destacando además entre sus principales actividades la venta de consultaría y desarrollo de proyectos tecnológicos en materia de Tecnologías de la Información y Comunicaciones..

El Fondo de Información y Documentación para la industria INFOTEC, cuenta con personalidad jurídica y patrimonio propios; sin embargo, en su calidad de entidad paraestatal, algunas de sus principales actividades se vieron influidas importantemente por decisiones de carácter operativo y financiero que emanan de su coordinadora de sector, el Consejo Nacional de Ciencia y Tecnología (CONACYT). Por lo anterior, a partir del ejercicio 2003, la coordinación de sus operaciones se realiza directamente por el CONACYT.

A partir de 2014, el Fondo de Información y Documentación para la industria INFOTEC cambio su denominación a INFOTEC Centro de Investigación e Innovación en Tecnologías de la Información y Comunicación (INFOTEC).

**2. NORMATIVIDAD GUBERNAMENTAL:**

- a) Con base en la experiencia del ejercicio anterior y de la situación económica del País, se procede de acuerdo con sus expectativas de venta a conformar el presupuesto anual preliminar sujeto a autorización por parte del Órgano de Gobierno y por la H. Cámara de Diputados.
- b) Una vez recibido el presupuesto original autorizado, se calendarizan sus recursos propios a obtener, a fin de consolidar sus ingresos y egresos presupuestales a ejercer en el ejercicio correspondiente.
- c) Se cuenta con un sistema de registro presupuestal que permite reunir información y documentación, para la identificación, clasificación y registro de las operaciones, así como la generación de





INFOTEC CENTRO DE INVESTIGACIÓN E INNOVACIÓN EN TECNOLOGÍAS DE LA INFORMACIÓN Y COMUNICACIÓN

NOTAS A LOS ESTADOS ANALÍTICOS DE INGRESOS PRESUPUESTALES Y DEL EJERCICIO PRESUPUESTAL DEL GASTO SOBRE LA BASE DE FLUJO DE EFECTIVO AL 31 DE DICIEMBRE DE 2014

(CIFRAS EN MILES DE PESOS)

información cuantitativa de carácter presupuestal. Existe un sistema de control con las diferentes áreas operativas que identifica y registra todas las operaciones relacionadas con ingresos y egresos sobre la base de flujo de efectivo, por lo que concentra todas las transacciones que representan el origen y aplicación de los recursos de efectivo.

- d) El INFOTEC a través de su Órgano de Gobierno y con la autorización de la SHCP tiene la atribución de modificar total o parcialmente su presupuesto original autorizado, mediante ampliaciones y/o reducciones presupuestarias.
- e) El manejo y registro de su presupuesto se apegan a las Leyes, Reglamentos, Normas, Lineamientos, Normas y Manuales, entre otros documentos, que regulan su funcionamiento.
- f) Se registra su presupuesto en gasto corriente y de capital, el primero corresponde a las erogaciones destinadas a la adquisición de bienes, servicios y otros gastos diversos, necesarios para atender la operación y administración de la Institución. El gasto de capital corresponde a las erogaciones en bienes destinados a incrementar los muebles e inmuebles de la misma.
- g) En la actualidad el INFOTEC no recibe recursos fiscales por parte del Gobierno Federal, por haber logrado financieramente la autosuficiencia presupuestal.

#### **PRESUPUESTO AUTORIZADO PARA 2014.**

El presupuesto original para el ejercicio 2014 fue comunicado por la Dirección Adjunta de Centros de Investigación y por la Oficialía Mayor del Consejo Nacional de Ciencia y Tecnología, mediante oficio No. G000/14/118 de fecha 16 de abril de 2014.

#### **3. CUMPLIMIENTO GLOBAL DE METAS POR PROGRAMA**

Con relación al Presupuesto de Egresos de la Federación 2014, a las metas presupuestarias, a los sistemas de información y control que se tienen implementados para la determinación y evaluación de metas, se concluye que las metas establecidas para el ejercicio 2014 se cumplieron satisfactoriamente para el cierre del ejercicio.

##### **Meta 1: Porcentaje de proyectos de transferencia de conocimiento.**

**Programa Presupuestario: E002 Desarrollo Tecnológico e Innovación y Elaboración de Publicaciones.**

**Objetivo Estratégico:** El conocimiento científico de calidad y recursos humanos de alto nivel se genera, transfiere, difunde y se forma para atender necesidades tecnológicas de sectores y regiones.

El indicador observó un cumplimiento de 132.5% respecto a la meta aprobada, al alcanzar un resultado de 66.3% que se compara favorablemente con la meta de 50.0%; lo anterior debido a que se concretaron 53 proyectos de transferencia de conocimiento del total de 80 proyectos desarrollados, con lo anterior se pone en evidencia el esfuerzo del INFOTEC para hacer que el conocimiento científico de calidad se transfiera y difunda a fin de atender necesidades de sectores de orden científico y social.

**Meta 2. Porcentaje de proyectos que contribuyen a la solución de demandas regionales y sectoriales.**  
**Programa Presupuestario: E002 Desarrollo Tecnológico e Innovación y Elaboración de publicaciones.**





INFOTEC CENTRO DE INVESTIGACIÓN E INNOVACIÓN EN TECNOLOGÍAS DE LA INFORMACIÓN Y COMUNICACIÓN

NOTAS A LOS ESTADOS ANALÍTICOS DE INGRESOS PRESUPUESTALES Y DEL EJERCICIO PRESUPUESTAL DEL GASTO SOBRE LA BASE DE FLUJO DE EFECTIVO AL 31 DE DICIEMBRE DE 2014

(CIFRAS EN MILES DE PESOS)

**Objetivo Estratégico:** Proyectos de Ciencia, Tecnología e Innovación realizados.

Este indicador observó un cumplimiento de 66.7% respecto a la meta aprobada, al alcanzar un resultado de 8.3%, cifra inferior a la meta de 12.5%, ya que solo se aprobaron dos proyectos con fondos mixtos y sectoriales de un total de 24 proyectos de investigación. No obstante lo anterior, con la realización de los proyectos aprobados en fondos mixtos y sectoriales, aunado a los proyectos de investigación, se contribuyó a la solución de demandas regionales y sectoriales.

**Meta 3. Índice de calidad de los posgrados del Centro.**

**Programa Presupuestario:** E002 Desarrollo Tecnológico e Innovación y Elaboración de publicaciones.

**Objetivo Estratégico:** Impartir programas de licenciatura y/o de posgrado.

Este indicador observó un cumplimiento de 33.3% respecto a la meta aprobada, ya que si bien se cuenta con cuatro programas de posgrado ofrecidos por la institución registrados en el Programa Nacional de Posgrados de Calidad ante CONACYT, se amplió a 12 el número total de programas de posgrado ofrecidos por la institución.

**Meta 4. Proyectos por investigador.**

**Programa Presupuestario:** E002 Desarrollo Tecnológico e Innovación y Elaboración de publicaciones.

**Objetivo Estratégico:** Realización de proyectos aprobados.

Este indicador observó un cumplimiento de 116.6% respecto a la meta aprobada, ya que se alcanzó la proporción de 1.3 proyectos de investigación por investigador, cifra que se compara favorablemente con la meta de 1.1; lo anterior debido a que se realizaron 24 proyectos de investigación por los 19 investigadores adscritos al INFOTEC..

**4. VARIACIONES EN EL EJERCICIO PRESUPUESTAL.**

Las variaciones en los ingresos y egresos programables del ejercicio 2014 se muestran a continuación:

CONCEPTO	Miles de pesos		Variación	
	Presupuesto		Importe	%
	Modificado	Ejercido		
<b>Ingresos</b>				
Disponibilidad Inicial	\$ 0.0	\$ 56,784.1	56,784.1	n.s.
Venta de servicios	735,485.4	623,940.4	-111,545.0	-15.2
Ingresos diversos	0.0	30,676.1	30,676.1	n.s.
Operaciones ajenas	0.0	515,549.1	515,549.1	n.s.
Recursos de Ejercicios anteriores	0.0	104,570.1	104,570.1	n.s.
Total	\$ 735,485.4	\$ 1,331,519.9	596,034.5	81.0

INFOTEC CENTRO DE INVESTIGACIÓN E INNOVACIÓN EN TECNOLOGÍAS DE LA INFORMACIÓN Y COMUNICACIÓN

NOTAS A LOS ESTADOS ANALÍTICOS DE INGRESOS PRESUPUESTALES Y DEL EJERCICIO PRESUPUESTAL DEL GASTO SOBRE LA BASE DE FLUJO DE EFECTIVO AL 31 DE DICIEMBRE DE 2014

(CIFRAS EN MILES DE PESOS)

**Egresos**

Servicios personales	\$ 230,366.7	\$ 210,150.0	\$ -20,216.7	-8.8
Materiales y suministros	8,235.2	7,519.1	-716.2	-8.7
Servicios generales	437,471.8	818,138.1	380,666.3	87.0
Subsidios y Transferencias	2,448.9	21,362.2	18,913.3	772.3
Otras Erogaciones Gasto Corriente	155.8	292.6	136.8	87.8
Inversión, Fisica	22,587.1	15,888.5	-6,698.6	-29.7
Obras publicas	0.0	0.0	0.0	n.s.
Operaciones ajenas	0.0	496,281.4	496,281.4	n.s.
Subtotal	<u>701,265.4</u>	<u>1,569,631.8</u>	<u>868,366.4</u>	123.8
Disponibilidad Presupuestal Final	<u>34,219.9</u>	<u>-238,112.0</u>	<u>-272,331.9</u>	-795.8
<b>Total</b>	<u>\$ 735,485.4</u>	<u>\$ 1,331,519.9</u>	<u>\$ 596,034.5</u>	81.0

**Ingresos**

El incremento de los ingresos netos es por \$ 596,034.5 miles lo que representa un aumento del 81.0%, mismo que se analiza a continuación.

**Disponibilidad Inicial**

El INFOTEC, inicio sus operaciones el 1 de enero del 2014 con una disponibilidad inicial de \$56,784.1 miles. Este importe corresponde a la disponibilidad bancaria, que difiere en \$16.3 miles respecto al saldo contable de Estados Financieros que asciende a \$ 56,767.8 miles; lo anterior, debido a las operaciones en tránsito.

**Ingresos por Venta de Servicios**

Durante el ejercicio 2014, se obtuvieron ingresos por venta de servicios por \$728,510.5 miles, cifra que comparada contra los ingresos presupuestados por \$735,485.4 miles origina una variación negativa de \$ 6,974.9 miles, cifra que representa un decremento de 0.9%.

**Ingresos Diversos**

Los ingresos obtenidos en este concepto fueron por \$ 30,676.1 miles; en los que se incluyen \$629.7 miles de ingresos por intereses de las cuentas bancarias y de \$30,046.4 miles por ingresos diversos.

**Ingresos por Operaciones Ajenas.**

Por este concepto se tuvieron ingresos por \$ 496,281.4 miles, mismos que se integran de la siguiente manera: \$ 63,776.3 miles por retenciones de ISR; \$ 4,192.1 miles por retenciones de cuotas; \$ 52,084.9 miles por retención de otros impuestos, \$ 372,058.7 miles por Fondos de Conacyt y Otras instancias, entre otros ingresos. Adicionalmente por operaciones recuperables se recibieron \$ 2,715.6 miles de recuperación de préstamos a empleados.



INFOTEC CENTRO DE INVESTIGACIÓN E INNOVACIÓN EN TECNOLOGÍAS DE LA INFORMACIÓN Y COMUNICACIÓN

NOTAS A LOS ESTADOS ANALÍTICOS DE INGRESOS PRESUPUESTALES Y DEL EJERCICIO PRESUPUESTAL DEL GASTO SOBRE LA BASE DE FLUJO DE EFECTIVO AL 31 DE DICIEMBRE DE 2014

(CIFRAS EN MILES DE PESOS)

**Recursos de Ejercicios Anteriores**

En el rubro de Recursos de Ejercicios Anteriores se refleja un importe de \$ 104,570.1 miles, ingresos netos integrados por ingresos por servicios y emisión de notas de crédito.

**Egresos**

El gasto total ejercido ascendió a \$1,569,631.8 miles integrado por el gasto corriente de \$ 1,057,461.9 miles, gasto de inversión por \$15,888.5 miles y operaciones ajenas por \$496,281.4 miles, lo que representa un sobrejercicio con relación al presupuesto modificado. La variación positiva en los egresos fue de \$ 868,366.4 miles lo que representa un aumento del 123.8% respecto al presupuesto modificado, mismo que se analiza a continuación.

**Gasto Corriente**

**Servicios Personales**

En el capítulo de Servicios Personales se erogaron \$ 210,150.0 miles, con lo cual se registró un menor ejercicio en 8.8% respecto al presupuesto modificado, debido a que no se ejercieron en su totalidad los recursos autorizados para remuneraciones al personal eventual, derivado de la vacancia y de las disposiciones de austeridad y racionalidad del gasto emprendidas por el INFOTEC.

**Materiales y Suministros**

En este capítulo se erogaron 7,519.1 mp, con lo cual se observó un menor ejercicio presupuestario de 8.7%, con relación al presupuesto modificado, debido a que se adquirieron materiales complementarios y otros insumos para su instalación en el centro de datos del INFOTEC, así como diversos materiales, refacciones y accesorios para suministro con base en demanda para los equipos de cómputo.

**Servicios Generales**

En este capítulo se ejerció un monto de \$ 818,138.1 miles, con lo cual el ejercicio del presupuesto registró un gasto mayor en 87.0%, respecto al presupuesto modificado, debido a que se contrataron más prestadores de servicios profesionales que lo programado, derivado del incremento de proyectos de venta y de conformidad a la naturaleza de los servicios requeridos por los clientes en tecnología de la información y comunicación a través de los diversos productos y/o servicios de procesamiento, almacenamiento, virtualización con telecomunicaciones de gran capacidad de conmutación y crecimiento desarrollado por el INFOTEC. Adicionalmente, se realizó la renovación de diversos contratos de licenciamiento para el uso de programas de cómputo, con lo cual el INFOTEC podrá atender las necesidades en materia de software tanto de los clientes, a través de los diversos proyectos, así como al interior de la propia institución. Adicionalmente en el rubro de Otras erogaciones de gasto corriente se erogaron \$292.6 miles por concepto de multas y accesorias, cifra 87.8% superior al presupuesto modificado.

**Transferencias, Asignaciones, Subsidios y Otras Ayudas**





INFOTEC CENTRO DE INVESTIGACIÓN E INNOVACIÓN EN TECNOLOGÍAS DE LA INFORMACIÓN Y COMUNICACIÓN

NOTAS A LOS ESTADOS ANALÍTICOS DE INGRESOS PRESUPUESTALES Y DEL EJERCICIO PRESUPUESTAL DEL GASTO SOBRE LA BASE DE FLUJO DE EFECTIVO AL 31 DE DICIEMBRE DE 2014

(CIFRAS EN MILES DE PESOS)

En Transferencias y Ayudas Sociales se ejercieron recursos por \$21,362.1 miles, cifra 772.3% por arriba del presupuesto modificado, lo anterior derivado de que se realizaron aportaciones al fideicomiso denominado Fondo de Investigación Científica y Desarrollo Tecnológico del Fondo de Información y Documentación para la Industria INFOTEC, por un monto de \$18,835.5 miles con objeto de concluir el proyecto ejecutivo y dar continuidad a la operación de la sede del INFOTEC en Aguascalientes, adicionalmente se llevó a cabo el programa de apoyo a prestadores de servicio social, con los que cuenta la institución para contribuir al cumplimiento de su objetivo como centro público de investigación, para lo cual se destinaron \$ 2,526.7 miles.

### **Gasto de Inversión**

#### **Bienes Muebles e Inmuebles**

En Inversión Física se ejercieron \$15,888.5 miles, cifra inferior en 29.7% respecto al presupuesto modificado autorizado, mediante el programa de Renovación de Tecnologías de la Información 2014 se adquirió nueva infraestructura tecnológica para fortalecer el portafolio de servicios, básicamente, para el suministro de infraestructura de plataforma redundante para proveer alta disponibilidad local y balanceo local de tráfico aplicativo al cliente. Derivado de lo anterior, INFOTEC podrá soportar los nuevos servicios que ha desarrollado a través de sus diversas iniciativas e incrementar su competitividad en tecnologías TIC en servicios de procesamiento, almacenamiento, virtualización con telecomunicaciones de gran capacidad de conmutación y crecimiento.

#### **Obra Pública**

En el año del 2014 no se le asignaron recursos para este rubro por tal motivo no se realizó ningún gasto por dicho concepto.

#### **Operaciones Ajenas**

En el rubro de operaciones ajenas de egresos, se presenta un monto de \$ 516,548.8 miles, el cual se compone principalmente de erogaciones por cuenta de terceros, de acuerdo con lo siguiente: pago de I.S.R. ascendieron a \$ 63,776.3 miles; pago de otros impuestos \$ 52,084.9 miles, pago de cuotas \$ 24,455.5 miles y fondos aportados por CONACYT por \$ 372,058.7 miles, entre otros egresos. Adicionalmente por operaciones recuperables se erogaron por préstamos a empleados \$ 2,715.6 miles.

#### **Egresos de Ejercicios Anteriores**

En este rubro se ejercieron recursos por \$ 33,275.7 miles, los cuales se encuentran inmersos en el presupuesto pagado 2014.

#### **Disponibilidad Final**

La disponibilidad de recursos propios al 31 de diciembre de 2014 ascendió a \$ 72,286.0 miles, cifra que corresponde a la disponibilidad bancaria y que difiere en \$ 25.3 miles respecto al saldo contable de Estados Financieros que asciende a \$ 72,260.7 miles, lo anterior debido a las operaciones en tránsito. En esta disponibilidad se tienen considerados los recursos para cubrir los compromisos devengados que se generaron durante el ejercicio 2014.





INFOTEC CENTRO DE INVESTIGACIÓN E INNOVACIÓN EN TECNOLOGÍAS DE LA INFORMACIÓN Y COMUNICACIÓN

NOTAS A LOS ESTADOS ANALÍTICOS DE INGRESOS PRESUPUESTALES Y DEL EJERCICIO PRESUPUESTAL DEL GASTO SOBRE LA BASE DE FLUJO DE EFECTIVO AL 31 DE DICIEMBRE DE 2014

(CIFRAS EN MILES DE PESOS)

**5. DISPOSICIONES DE RACIONALIDAD Y AUSTERIDAD PRESUPUESTARIA.**

De conformidad con los lineamientos específicos para la aplicación y seguimiento de las medidas de austeridad y disciplina del gasto de la Administración Pública Federal y a la necesidad de incrementar la eficiencia del gasto institucional, se consideró importante el establecimiento entre otras, de las siguientes acciones, con el fin de optimizar los recursos financieros, humanos y materiales:

- a) En materia de servicios personales se aplicaron las disposiciones y los Lineamientos emitidos por la Secretaría de Hacienda y Crédito Público y la Secretaría de la Función Pública, mediante la reducción líquida al Flujo de Efectivo de recursos propios del INFOTEC para el incremento de su disponibilidad final y la mejora del balance presupuestario, conforme a la aplicación de las medidas específicas en servicios personales, numeral 3 de las "Disposiciones específicas para la autorización de plazas presupuestarias de carácter eventual, así como para el control presupuestario en materia de servicios profesionales por honorarios", emitidas en el oficio circular 307-A-0099-2014 de la Secretaría de Hacienda y Crédito Público, con fecha 20 de enero de 2014, mediante el cual se establece que "se deberá reducir al menos el 5 por ciento del presupuesto anual modificado autorizado en las partidas 12101 Honorarios y 12201 Sueldos base al personal eventual. Derivado de lo anterior, se realizó la reducción líquida al Flujo de Efectivo de recursos propios del INFOTEC, por un monto de \$7,005,408.00 (siete millones cinco mil cuatrocientos ocho pesos 00/100 M.N.), al capítulo 1000 "Servicios Personales.
- b) Los servicios tecnológicos diversos se contrataron en concordancia con el esquema de tercerización, evitando así la adquisición de bienes informáticos de alto costo para INFOTEC y que se vuelvan obsoletos muy rápidamente por el avance tecnológico, así de esta manera, se actualizan los equipos como parte de la contratación original.
- c) Los gastos de difusión, propaganda e impresiones se limitaron a la función específica del INFOTEC, en particular, las relativas a la promoción de cursos y productos en prensa.
- d) La realización y participación de congresos, convenciones, ferias, festivales, exposiciones, conferencias y seminarios nacionales y extranjeros se redujo al mínimo indispensable y sólo en los que contribuyan al objetivo sustantivo del INFOTEC en cuanto al fortalecimiento de su posicionamiento en el mercado, previa autorización del Titular.

**6. CONCILIACION GLOBAL ENTRE LAS CIFRAS FINANCIERAS Y LAS PRESUPUESTALES**

Como se puede observar en los anexos, I, II y III, el Fondo cuenta con una conciliación contable-presupuestal de ingresos, egresos y resultados, respectivamente, preparada con base en las cifras dictaminadas y las mostradas en el presupuesto final autorizado.

Los importes correspondientes a ingresos y egresos que se muestran en los estados presupuestales que se acompañan, corresponden a los importes que le fueron autorizados al INFOTEC, como entidad.

**7. SISTEMA INTEGRAL DE INFORMACIÓN.**



ef

INFOTEC CENTRO DE INVESTIGACIÓN E INNOVACIÓN EN TECNOLOGÍAS DE LA INFORMACIÓN Y COMUNICACIÓN

NOTAS A LOS ESTADOS ANALÍTICOS DE INGRESOS PRESUPUESTALES Y DEL EJERCICIO PRESUPUESTAL DEL GASTO SOBRE LA BASE DE FLUJO DE EFECTIVO AL 31 DE DICIEMBRE DE 2014

(CIFRAS EN MILES DE PESOS)

Se informa periódicamente a través de los formatos establecidos en el Sistema Integral de Información de los Ingresos y Gasto Público, cuyas cifras presentadas al cierre del ejercicio son congruentes con la información presentada en los estados de ingresos y egresos presupuestales.

**8. TESORERÍA DE LA FEDERACIÓN.**

El Fondo de Información y Documentación para la Industria INFOTEC operó en el ejercicio 2014 con recursos propios sin haber recibido transferencia del Gobierno Federal, por tal motivo la disponibilidad al cierre del ejercicio por un monto de \$ 72,286.0 miles, no se reintegró a la Tesorería de la Federación, dicho monto será utilizado en el siguiente ejercicio para el pago de los pasivos adquiridos y para transferir recursos al Fondo de Investigación Científica y Desarrollo Tecnológico para el Centro Público de Investigación del Fondo de Información y Documentación para la Industria INFOTEC.

Estas notas son parte integrante de los estados presupuestales adjuntos.



Lic. Hilda Georgina Méndez Lozoya  
Directora Adjunta de Administración



Lic. Isis Citlali Gómez López  
Subgerente de Recursos Financieros

er





**DELGADO CASTELLANOS MEZA Y ASOCIADOS, S.C.**  
**ASESORES, AUDITORES Y CONTADORES PÚBLICOS CERTIFICADOS**

**INFOTEC CENTRO DE INVESTIGACIÓN E INNOVACIÓN EN TECNOLOGÍAS DE LA  
INFORMACIÓN Y COMUNICACIÓN (ANTES FONDO DE INFORMACIÓN Y  
DOCUMENTACIÓN PARA LA INDUSTRIA INFOTEC)**

Dictamen Presupuestal.

Ejercicio 2014.



Tlalnepantla, Estado de México a 17 de Marzo de 2015.

**A LA SECRETARÍA DE LA FUNCIÓN PÚBLICA**

**MTRO. SERGIO CARRERA RIVAPALACIO**  
**DIRECTOR EJECUTIVO**  
**INFOTEC CENTRO DE INVESTIGACIÓN E INNOVACIÓN EN**  
**TECNOLOGÍAS DE LA INFORMACIÓN Y COMUNICACIÓN**  
**(ANTES FONDO DE INFORMACIÓN Y DOCUMENTACIÓN**  
**PARA LA INDUSTRIA INFOTEC)**

Con objeto de dar cumplimiento a las fechas establecidas en los Términos de Referencia para Auditorías Externas de los Estados y la Información Financiera Contable y Presupuestaria del Ejercicio 2014 emitidos por la Secretaría de la Función Pública, hacemos entrega del Informe de Auditoría Independiente (Definitivo) del Ejercicio 2014, del INFOTEC Centro de Investigación e Innovación en Tecnologías de la Información y Comunicación (Antes Fondo de Información y Documentación para la Industria INFOTEC), mismo que se integra de la siguiente manera:

**A) Informe del Auditor**

**B) Estados Financieros**

- Estado de Situación Financiera.
- Estado de Actividades (Resultados)
- Estado de Variación en la Hacienda Pública.
- Estado de Cambios en la Situación Financiera.
- Flujo de Efectivo.
- Reporte de Patrimonio.
- Estado Analítico del Activo.
- Estado Analítico de la Deuda y Otros Pasivos.
- Informe Sobre Pasivos Contingentes.
- Notas a los Estados Financieros

Sin más por el momento y reiterando mi atención y disposición a cualquier aclaración al respecto, le envío un cordial saludo.

Atentamente

**C.P.C. Y P.C.C.A. JUANA CASTELLANOS RIEGO**  
**SOCIO DIRECTOR**

C.c.p. Mtro. Alejandro Arriaga Reynoso.- Titular del Órgano Interno de Control, en el INFOTEC Centro de Investigación e Innovación en Tecnologías de la Información y Comunicación.

BLVD. POPOCATEPETL NORTE No. 96, COL. LOS PIRULES, TLALNEPANTLA, ESTADO DE MÉXICO, C.P. 54040

TELS: 5379-4331, 5379-8938 y 5370-0517

[delgadocastellanosmezasc@dcmssc.mitmx.net](mailto:delgadocastellanosmezasc@dcmssc.mitmx.net) / [www.dcmssc.mx](http://www.dcmssc.mx) / @DCMSC1



**DELGADO CASTELLANOS MEZA Y ASOCIADOS, S.C.**

**ASESORES, AUDITORES Y CONTADORES PÚBLICOS CERTIFICADOS**

## **A LA SECRETARÍA DE LA FUNCIÓN PÚBLICA**

### **AL COMITÉ TÉCNICO DEL INFOTEC CENTRO DE INVESTIGACIÓN E INNOVACIÓN EN TECNOLOGÍAS DE LA INFORMACIÓN Y COMUNICACIÓN (ANTES FONDO DE INFORMACIÓN Y DOCUMENTACIÓN PARA LA INDUSTRIA INFOTEC)**

Hemos auditado los Estados e Información Financiera Presupuestaria adjuntos del **INFOTEC Centro de Investigación e Innovación en Tecnologías de la Información y Comunicación (Antes Fondo de Información y Documentación para la Industria INFOTEC)**, correspondientes al ejercicio de 1 de enero al 31 de diciembre de 2014, que comprenden el Estado Analítico de Ingresos, de Ingresos de Flujo de Efectivo, de Egresos de Flujo de Efectivo, Analítico del Presupuesto de Egresos en Clasificación Administrativa, Analítico del Ejercicio del Presupuesto de Egresos en Clasificación Económica y por Objeto del Gasto y Analítico del Ejercicio del Presupuesto de Egresos en Clasificación Funcional Programática, y otra información explicativa, respecto al cumplimiento con las disposiciones establecidas en la Ley General de Contabilidad Gubernamental, la Ley Federal de Presupuesto y Responsabilidad Hacendaria y su Reglamento, el Manual de Contabilidad Gubernamental para el Sector Paraestatal Federal emitido por la Unidad de Contabilidad Gubernamental de la Secretaría de Hacienda y Crédito Público, así como la normativa emitida por el Consejo Nacional de Armonización Contable (CONAC), en cuanto al registro y preparación de dichos estados e información financiera presupuestaria.

### **Responsabilidad de la administración en relación con los Estados Presupuestarios**

La administración de la Entidad es responsable de la preparación de los Estados e Información Presupuestaria adjunta, de conformidad con los ordenamientos antes indicados y del control interno que la administración consideró necesario para la preparación de estos Estados e Información Financiera Presupuestaria, libres de desviación importante debido a fraude, error e incumplimiento.

### **Responsabilidad del auditor**

Nuestra responsabilidad es expresar una opinión sobre los Estados e Información Presupuestaria adjunta con base a nuestra auditoría, la cual llevamos a cabo de conformidad con las Normas Internacionales de Auditoría. Dichas normas exigen que cumplamos los requerimientos de ética, así como que planifiquemos y ejecutemos la auditoría con el fin de obtener una seguridad razonable sobre si los Estados e Información Presupuestaria están libres de desviaciones importantes.





# **DELGADO CASTELLANOS MEZA Y ASOCIADOS, S.C.**

**ASESORES, AUDITORES Y CONTADORES PÚBLICOS CERTIFICADOS**

circunstancias, y no con la finalidad de expresar una opinión sobre la eficacia del control interno de la entidad. Una auditoría también incluye la evaluación de la adecuación de las políticas contables aplicadas y de la razonabilidad de las estimaciones contables realizadas por la administración, así como la evaluación de la presentación de los estados financieros en su conjunto.

Consideramos que la evidencia de auditoría que hemos obtenido en nuestras auditorías proporciona una base suficiente y adecuada para emitir nuestra opinión de auditoría.

## **Opinión del Auditor**

En nuestra opinión, los estados financieros adjuntos del **INFOTEC Centro de Investigación e Innovación en Tecnologías de la Información y Comunicación (Antes Fondo de Información y Documentación para la Industria INFOTEC)** mencionados en el primer párrafo de este informe, al 31 de diciembre de 2014 y 2013, y por los años terminados en esas fechas, han sido preparados, en todos los aspectos importantes, de conformidad con las disposiciones en materia financiera que se mencionan en la Nota 02 a los estados financieros adjuntos.

## **Situaciones a revelar**

La entidad al cierre del ejercicio tiene impuestos federales por pagar de meses anteriores por \$89,964,138 mismos que esperan pagar antes de la presentación del dictamen fiscal.

## **Base de preparación contable y utilización de éste informe**

Sin que ello tenga efecto en nuestra opinión, llamamos la atención sobre la Nota 02 a los estados financieros adjuntos, en la que se describen las bases contables utilizadas para la preparación de los mismos. Dichos estados financieros fueron preparados para cumplir con los requerimientos normativos gubernamentales a que está sujeta la entidad y para ser integrados en el Reporte de la Cuenta de la Hacienda Pública Federal, los cuales están presentados en los formatos que para tal efecto fueron establecidos por la Unidad de Contabilidad Gubernamental de la Secretaría de Hacienda y Crédito Público; consecuentemente, éstos pueden no ser adecuados para otra finalidad.

**DELGADO CASTELLANOS MEZA Y ASOCIADOS, S.C.**

**C.P.C. Y P.C.C.A. JUANA CASTELLANOS RIEGO  
SOCIO DIRECTOR**

Tlalnepantla Estado de México, a 17 de Marzo de 2015

Bld. Popocatepetl Norte No. 96 Col. Los Pirules,  
Tlalnepantla, Edo. de Méx. C.P. 54040